

コードクリップの使い方

タチカワ製品をお買い上げいただき、誠にありがとうございます。

このコードクリップは通常垂れ下がった状態の操作コードあるいは操作ボールチェーンをまとめるもので、コードまたはチェーンに身体の一部を引掛けたり巻き付いたりすることによる事故を防止するものです。

本書をよくお読みいただき、正しくお使いいただきますようお願い致します。



警告

コードやチェーンが体に巻きついたり・引っかかるようなことをしないでください。事故の恐れがあります。



日本ブラインド工業会

①操作コードあるいは操作ボールチェーンにフック部を引掛けてください。

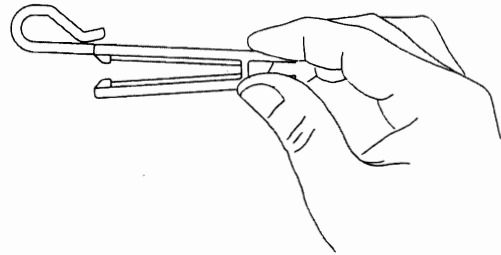
操作コードの場合



操作ボールチェーンの場合

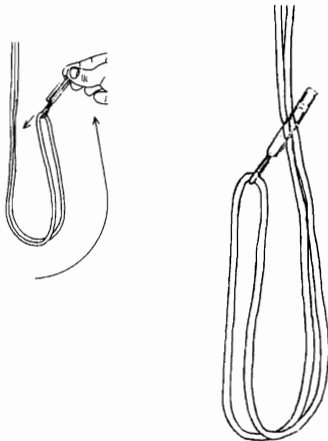


②クリップ部を指でつまむとクリップが開閉します。

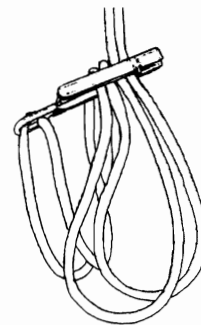


※以下、操作コードを例に取扱い説明を進めますが、操作ボールチェーンの場合の取扱い方法も操作コードの場合と同様です。

③コードクリップを持ち上げ、クリップを開いて操作コードに一旦留めてください。



④さらに必要に応じて垂れ下がったコードを手繰り上げてクリップに束ねて留めてください。



注)特に小さなお子様がいらっしゃる場合は、お子様の手の届かない高さまで手繰り上げて束ねて留めてください。