




PELRE

プリーツスクリーン ペルレ



 タチカワブラインド

ホームタコス(電動)最新情報は
「ホームタコス カタログ」をご覧ください。

2023年5月 赤外線リモコン リニューアル

2023年7月 電源分岐ジョイント・
コード色ブラック対応



<製品価格について>


製品本体価格に物流諸経費 **3,000円/台** (税別) を
加算して下さい。

*但し、m²単価を設定している積算製品につきましては別途見積りとなります。
(2023年10月10日受注分より)



PELRE

プリーツスクリーン ペルレ





INDEX 目次

生地紹介

4 新製品 NEWS

6 プリーツスクリーンの特長

メカ編

18 生地編

30 シーン別製品紹介

46 製品一覧

48 生地詳細一覧

52 WA 織景色

64 WA 光と影

74 WA スダレ調

80 和紙調

102 ノルディック Nordic

110 無地

134 遮光

152 レース



製品仕様

- 178 ペルレ ダブル
- 198 ペルレ ペア
- 244 ペルレ
- 266 ホームタコス ペルレ ダブル
- 274 ホームタコス ペルレ ペア
- 282 ホームタコス ペルレ
- 290 オプション

採寸・発注・取付け・生地詳細

- 298 サイズの測り方
- 300 発注方法
- 308 取付け方法
- 310 メンテナンス
- 312 お取替え用生地
- 316 生地詳細情報





わたしと窓のすてきな関係。 自由に、自分らしさを楽しもう。

今日を楽しむために、
明日を心地よくするために、
お家で過ごす時間をもっと豊かに。
窓辺から始まる新しい空間づくり。

ライフスタイルを表現したり、
お気に入りの家具にあわせたり。
自分らしさを叶えるウィンドウトリートメント。


快適に過ごすための
デザイン性、機能が備わったアイテムで
あなたの想いをカタチにします。

NEWS01

和モダンからノルディックスタイルまで
和洋を問わず幅広いインテリアに対応する、多彩な生地ラインナップ40柄226アイテム。

■自分らしく快適に過ごしたいお部屋づくりへ、5つのカテゴリ。

▶ P.18



■「無地」「遮光」「レース」の生地も、色・質感・機能がさらに充実!

▶ P.24

色 Color ... ナチュラルなテイスト・かわいらしさ・上品な雰囲気・カジュアルな色合い ...

質感 Texture ... 温かみのある質感・豊かな風合い・すっきりとした雰囲気・光沢感 ...

機能 Function ...

- 安全で快適な暮らしへ
- 環境にやさしい暮らしへ
- クリーンな暮らしへ

NEWS02

カーテン感覚でドレープとレースを使い分けできる「ペルレ ダブル」新登場!



1台にドレープとレース、2枚の生地を前後に配した「ペルレ ダブル」、[ホームタコス ペルレ ダブル]が新登場!

▶ P.178

前後の生地はそれぞれ上げ下げできるので、カーテン感覚でドレープとレースを使い分けできます。レースがあることで、日中は明るく光を採り入れながら、外からの視線を遮り、プライバシーを確保できます。また、前後の生地間に空気層ができる「二重構造」により断熱性能に優れています。

ドレープとレースを前後に配置



レース



昼 前後の生地をそれぞれ上げ下げして、採光をコントロール

ドレープ



夜はドレープで光を遮ってしっかり目隠し 夜

NEWS03

大開口の窓への対応拡大! リビングの大きな窓を1台で操作できる生地が充実しました。



- ・「チェーン操作」・「ワンチェーン操作」および電動の「リモコン・スイッチ操作」は、最大幅・高さ3m、面積9㎡まで1台で製作できます。 ※生地により異なります。
- ・幅2mを超える窓も1台で製作できる「広幅対応(2.9m、2.5m)」生地は、8柄104アイテムの豊富なラインナップです。
- ・製品幅の中央で生地を重ね合わせる(ジョイント)仕様により、幅の大きな窓に対応できる生地もあります。
※生地の重ね合わせ(ジョイント)について詳しくは、各製品仕様ページをご覧ください。

NEWS04

リモコンやスイッチで簡単に操作できる スマートインテリアシェード「ホームタコス」がリニューアル。

▶ P.258

大開口の窓や複数ある窓、手の届かない高窓での操作に便利な電動の「スマートインテリアシェード ホームタコス」がリニューアル。1台にドレープとレースを前後に配した「ペルレ ダブル」が新登場!また、製作サイズを拡大し、開口の大きな窓での使いやすさが向上しました。



■ホームタコス製品

- ・ホームタコス ペルレ ダブル **NEW**
- ・ホームタコス ペルレ ペア
- ・ホームタコス ペルレ

POINT

- 1.ホームタコスに「ペルレ ダブル」が新登場
- 2.製作サイズが最大で幅・高さ3m、面積9㎡まで拡大
※生地により異なります。

シーンに合わせて選べる操作方法



RFリモコン



赤外線リモコン



スイッチ

NEWS05

手の触れる部品を抗菌化! 「SIAAマーク」を取得。

抗菌・衛生面などの安全性へのニーズにお応えし、操作時に手の触れる部品の「抗菌化」を行いました。抗菌加工製品として「SIAAマーク」を取得しました。



※SIAAマークについて
詳しくは ▶ P.17

- 対象商品：ペルレ各製品
- 対象部品：昇降コード※、操作コード※、操作チェーン、ハンドル、イコライザー、セーフティージョイント、コネクタ類、コードクリップ、補助ポール

※昇降コード・操作コードに対しては抗菌化を行っていますが、SIAAマークの対象ではありません。

NEWS06

製品降下時に接触音を軽減する 「ボトムクッション」がオプション追加。

製品降下時に、ボトムレールと窓枠や床面との接触音を軽減する「ボトムクッション」が、オプションに追加。

▶ P.297

※製品本体と同時にご注文ください。



ボトムクッション

I シンプル&スマートなプリーツスクリーン

PELRE

プリーツスクリーン ペルレ



1枚のスクリーンでつくる新しいシーン。
自分らしく、心地よく過ごせる空間づくりは
快適な暮らしへとつながります。

プリーツスクリーンの素敵なのは
プリーツ加工された、陰影を感じさせる立体的なデザインが
シンプルな空間を印象的に魅せること。

室内を広々と感じさせるシンプルなフォルムと
スマートな操作が魅力です。

自分らしい快適な暮らしを叶える、
多彩な生地バリエーション、
窓の形や使い方に合わせて快適に操作できる製品を
豊富にラインナップしています。



Ⅱ さまざまな大きさ・形の窓に

テラス窓


開放感いっぱいのリビング・ダイニングの大きな窓を、スマートに、すっきりと魅せる **ペルレ**。

▶ P.244



POINT

「広幅対応」の生地や、重ね合わせ（ジョイント）仕様の対応生地を選ぶと、リビングの大きな窓も1台で製作できます。住宅だけでなく、ホテルや商業施設などの大開口の窓にもおすすめです。



幅 2m を超える窓に対応する製品 ※生地により製作可能寸法は異なります。

	ペルレ ダブル	ペルレ ペア		ペルレ
操作方法	ワンチェーン操作	チェーン操作	ワンチェーン操作	チェーン操作
製品幅	420 ~ 3000mm	400 ~ 2900mm	420 ~ 3000mm	320 ~ 3000mm
製品高さ	300 ~ 3000mm	300 ~ 2500mm	300 ~ 3000mm	300 ~ 3000mm
最大面積	9㎡	6.75㎡	9㎡	9㎡

幅 2m を超える窓に対応する生地 ※製品・操作方法により製作可能寸法は異なります。詳しくは「生地紹介」に掲載の価格表にてご確認ください。

広幅 2.9m 対応生地
※ホナミ遮熱は 2.5m

和紙調	無地	遮光	レース
ホナミ遮熱※ PS-2101 ~ 2124	ライフ PS-2301 ~ 2320	ピアット PS-2401 ~ 2420	フェアリー PS-2511 ~ 2514
ミズホ PS-2145 ~ 2156	エーレ PS-2348 ~ 2355	ノッテ PS-2448 ~ 2452	エテルノ PS-2551 ~ 2561

[注] 幅 2905mm (ホナミ遮熱は 2505mm) 以上の場合、生地は重ね合わせ（ジョイント）になります。

生地重ね合わせ
(ジョイント) 対応生地

和紙調	無地	遮光	レース
ホナミセキ PS-2125 ~ 2130	エブリ* PS-2321 ~ 2335	エブリ遮光* PS-2421 ~ 2435	ジュルネ遮熱 PS-2501 ~ 2503
ユラギ PS-2131 ~ 2132	マカロン* PS-2336 ~ 2347	ヴォレ* PS-2436 ~ 2442	ラジエ遮熱 PS-2504 ~ 2506
ホマレ PS-2133 ~ 2144	サブレ PS-2356 ~ 2357	スキア PS-2443 ~ 2447	シフォン PS-2507 ~ 2510
セイリユウ PS-2157 ~ 2158	ラミエ遮熱* PS-2358 ~ 2359		ブランニー PS-2515 ~ 2516
ミカゲ PS-2159 ~ 2160	コモド* PS-2360 ~ 2362		

*印の生地は「ペア」の場合には対応しません。

Ⅱ さまざまな大きさ・形の窓に

テラス窓

NEW

前後に配したドレープとレースを
カーテン感覚で使い分けができる **ペルレ ダブル**。

▶ P.178




POINT


1台にドレープとレース、2枚の生地を前後に配した「ペルレ ダブル」。
ドレープとレースはそれぞれ上げ下げして、カーテン感覚で使い分けができて便利です。

前後の生地間に空気層ができる「二重構造」により、断熱性能に優れています。
窓から冷たい空気の侵入を防ぎ、室内の暖かい空気を逃がしにくくするので、冬も快適に過ごせます。

朝昼はレースで明るく採光



夜はドレープでプライバシーを確保



レースに遮熱性能の高い生地を選べると、日射熱の反射を高めることにより、室温の上昇を抑え、省エネ効果が期待できます。

※ 遮熱生地のバリエーションは26ページをご覧ください。

昼 レース時



昼間はレースで開放的に。

中間時



部分的な目隠しもできます。

夜 ドレープ時



夜はしっかり目隠しができます。

製品全開時



全体の開け閉めも行えます。

テラス窓

上下に配したドレープとレースの分量を調節して採光・視線をコントロールできる **ペルレ ペア**。

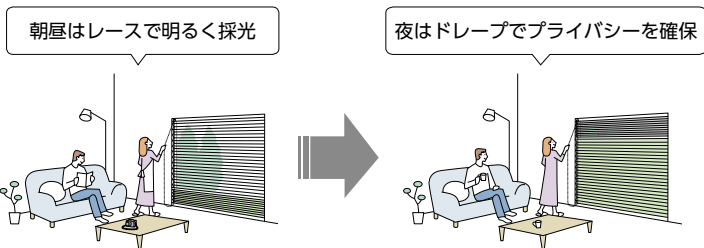
▶ P.198



POINT

1台にドレープとレース、2枚の生地を上下に配した「ペルレ ペア」。上下生地の分量を調節することで、採光と視線を最適にコントロールできます。

視線を遮りたい位置や、光の採り入れ方などシーンに合わせて「レースの位置」は上下どちらでも指定できます。開口の大きいテラス窓には、軽い力で操作できる「チェーン操作」や「ワンチェーン操作」がおすすめです。



レースに遮熱性能の高い生地を選ぶと、日射熱の反射を高めることにより、室温の上昇を抑え、省エネ効果が期待できます。

※遮熱生地のバリエーションは26ページをご覧ください。

昼 レース時



昼間はレースで開放的に。

中間時



部分的な目隠しもできます。

夜 ドレープ時



夜はしっかり目隠しができます。

製品全開時



全体の開け閉めも行えます。

Ⅱ さまざまな大きさ・形の窓に

テラス窓

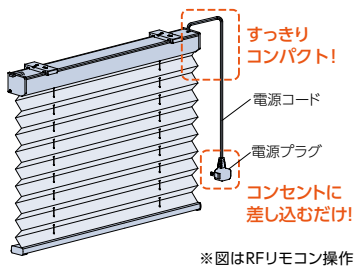
座ったままで、大きな窓・複数ある窓もリモコンで簡単に操作できる
スマートインテリアシェード ホームタコス ペルレ。

▶ P.258




POINT

大きな窓や、複数ある窓に便利なリモコン操作・スイッチ操作。
すっきりコンパクトな意匠性、電源プラグをコンセントに差し込むだけの簡単な施工性が魅力です。




●複数ある窓に



●大きな窓に



●スマートスピーカーで操作



RFリモコン

電波を用いたリモコン。
製品にリモコンを向けなくても操作できます。
離れた場所や障害物がある場所におすすめ。



RFリモコン
8グループ

RFリモコン
4グループ

赤外線リモコン

赤外線を用いたリモコン。
テレビのように製品に向けて操作します。
スマート家電リモコンと組み合わせて音声操作もできます。



赤外線
シングルリモコン

赤外線
アドレスリモコン

スイッチ

壁に取付けるスイッチです。
最大31台まで、一斉にも個別にも操作できます。
リモコンとの併用も可能です。



シングル
スイッチ

複数ゾーン
スイッチ

マルチ
スイッチ

POINT

1台にドレープとレースを組み合わせた「ペルレ ダブル」・「ペルレ ペア」にも対応。1個のリモコンで2枚の生地を操作できます。


腰高窓
・
小さな窓

シンプルなフォルムだから、どんな形の窓にもスマートに納まります。
連窓でもすっきり！家具のレイアウトも自由自在です。



POINT

スリット窓や小さな窓には納まりがコンパクトな「コード操作」がおすすめです。
幅は15cmから対応。



POINT


手が届く高さの窓には、直接ハンドルをつまんで生地を上げ下げする「ハンドル操作」が便利です。
小さなお子さまのふれるループ状の操作コードやチェーンがない「チャイルドセーフティー製品(操作方法)」なので安心です。
※タチカワブラインドの安全対策については16ページをご覧ください。



●和室の地窓に



●小さなお子さまのいる空間に



Ⅱ さまざまな大きさ・形の窓に

高窓

手の届かない吹抜けの高窓も、採光を調節して快適な環境に。
リモコン操作ならさらに便利に！



POINT

日射しの強い窓では、室内の温度の上昇を抑える遮熱性能の高い生地を選んで、省エネ対策を。
※遮熱生地のバリエーションは26ページをご覧ください。

POINT

高窓に取付けるときは、操作コードやチェーンを長く指定することができるので、ご注文の際にご指定ください(10mm単位)

POINT

リモコンやスイッチで操作できる「ホームタコス」なら、操作もスマートに。
「ホームタコス」は、市販のスマート家電リモコン(赤外線家電リモコン)と組み合わせることで、スマートスピーカーやスマートフォンでも操作することができます。




ホームタコス
ペルレ ダブル

▶ P.266



ホームタコス
ペルレ ペア

▶ P.274



スマートスピーカーに呼びかけるだけで
製品を開閉できます。
手がふさがっていても簡単、ラクラク。

▶ P.259・260

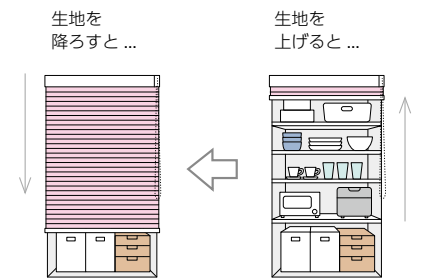
Ⅲ さまざまな用途・開口部に

収納スペースに

スムーズな開閉で出し入れもしやすく 生地を上げると全開になるためモノの出し入れもしやすく、降ろせばすっきり目隠し。

キッチンの収納スペース

収納の扉代わりに。さっと上げ下げできるので、キッチングッズの出し入れもスムーズです。




玄関にある収納・洗面スペース

来客時は廊下側からプリーツスクリーンを降ろして、スマートに隠せます。生地はたたみ上げていても納まりがコンパクト！



来客時は廊下側からさっと生地を降ろしてすっきり目隠し。




日頃は生地をすべてたたみ上げて、活用しやすくオープンに。

Ⅳ 窓の種類や使い方にあわせて選べる操作方法

製品の種類により、対応する操作方法は異なります。下記では「ペルレ ペア」の操作方法をご紹介します。

コード操作



- ・製品の昇降と生地の変更を別々のコードで行います。
- ・コードを引いた分だけ生地が上がります。少し引いて手を緩めると生地が降ります。
- ・コンパクトですっきりとした納まりは、小さな窓や腰高窓におすすめです。

動画は
こちら ▶



チェーン操作



- ・製品の昇降をチェーンで、上下生地の切替えはコードで行います。
- ・チェーンを引くと生地が上がります。少し引くと生地はゆっくり自動的に降ります。
- ・腰高窓やテラス窓におすすめです。

動画は
こちら ▶



ワンチェーン操作




- ・製品の昇降と上下生地の切替えを、1本のチェーンで行います。
- ・チェーンを引くと生地が上がります。少し引くと生地はゆっくり自動的に降ります。
- ・大きな窓でも軽い力で操作できるため、テラス窓におすすめです。

動画は
こちら ▶



ハンドル操作

チャイルド
セーフティー



- ・製品の昇降と上下生地の切替えをハンドルをつまんで行うシンプルで分かりやすい操作です。
- ・腰高窓や地窓・小窓など、取付け位置の低い窓におすすめです。
- ・小さなお子さまがふれるループ状のコードやチェーンがないチャイルドセーフティー製品(操作方法)です。


動画は
こちら ▶



動画は
こちら ▶



リモコン操作(電動)



チャイルド セーフティー

- ・座ったままリモコンで操作できるので、手の届かない高窓や大きな窓・複数ある窓での操作に便利です。
- ・市販のスマート家電リモコン(赤外線家電リモコン)と組み合わせることで、スマートスピーカーやスマートフォンでも操作をすることができます。
- ・小さなお子さまがふれるループ状のコードやチェーンがないチャイルドセーフティー製品(操作方法)です。

RFリモコン ※RF:Radio frequency

電波を用いたリモコンです。
製品にリモコンを向けなくても操作できます。
離れた場所からの操作(約20m以内)や受光部が隠れてしまう
場所での操作に便利。

赤外線リモコン

赤外線を用いたリモコンです。
テレビのリモコンと同じように、製品に向けて操作します。
分かりやすい操作で、価格もリーズナブル。



RFリモコン
8グループ



RFリモコン
4グループ




赤外線
シングルリモコン



赤外線
アドレスリモコン

スイッチ操作(電動)



チャイルド セーフティー

- ・壁に取付けるスイッチ操作は、住宅はもちろん商業施設での使用に便利です。
- ・最大 31 台まで、一斉にも個別にも操作できます。
- ・リモコンとの併用も可能です。
- ・小さなお子さまがふれるループ状のコードやチェーンがないチャイルドセーフティー製品(操作方法)です。

スイッチ

壁に取付けるスイッチです。
最大 31 台まで、一斉にも個別にも操作できます。上記のリモコンとの併用も可能です。



シングル
スイッチ



複数ゾーン
スイッチ



マルチスイッチ

製品別操作方法


製品	コード操作	チェーン操作	ワンチェーン操作	ハンドル操作	リモコン操作	スイッチ操作
ペルレ ダブル	-	-	●	-	-	-
ペルレ ペア	●	●	●	●	-	-
ペルレ	●	●	-	●	-	-
ホームタコス製品*	-	-	-	-	●	●

*ホームタコス ペルレ ダブル、ホームタコス ペルレ ペア、ホームタコス ペルレ

安心を届けるタッチカワブラインドの安全対策


小さなお子さまがふれるループ状の操作コードやチェーンがない製品や、手が届かないよう操作コードやチェーンをまとめたり、首や体に操作チェーンが引っ掛かるとジョイント部分が外れる部品をご用意しています。

当社では小さなお子さまのいらっしゃるご家庭などにおすすめの製品や部品を「チャイルドセーフティー製品」「チャイルドセーフティー部品」、その他事故低減を目的とした部品を「セーフティー部品」とし、3段階の安全基準を設けています。



チャイルドセーフティー製品 チャイルドセーフティー

小さなお子さまがふれるループ状の操作コードやチェーンがない製品（操作方法）です。



ハンドル操作

電動（リモコン操作 / スイッチ操作）

チャイルドセーフティー部品 チャイルドセーフティー

お子さまの手が届かない高さに操作コードやチェーンを束ねる部品です。

コードに6kg以上の力が掛かると外れる部品です。




コードクリップ マルチチェーンハンガー（オプション）

セーフティージョイント セーフティーイコライザー（オプション）

セーフティー部品

操作チェーンに通常操作以上の力が掛かると外れる部品です。



セーフティーチェーン セーフティーコネクター

製品	チャイルドセーフティー製品	チャイルドセーフティー部品				セーフティー部品	
		コードクリップ	マルチチェーンハンガー	セーフティージョイント	セーフティーイコライザー	セーフティーチェーン	セーフティーコネクター
ペルレ ダブル	ワンチェーン操作	●	(●)	—	—	●	—
ペルレ ペア	コード操作	—	—	●	(●)	—	—
	チェーン操作	—	(●)	●	(●)	—	●
	ワンチェーン操作	—	(●)	—	—	●	—
ペルレ	ハンドル操作	●	—	—	—	—	—
	コード操作	—	—	●	(●)	—	—
	チェーン操作	—	(●)	—	—	—	●
ホームタコス ペルレ ダブル	リモコン操作 / スイッチ操作	●	—	—	—	—	—
ホームタコス ペルレ ペア	リモコン操作 / スイッチ操作	●	—	—	—	—	—
ホームタコス ペルレ	リモコン操作 / スイッチ操作	●	—	—	—	—	—

※ () 内はオプションとなります。

※ チェーン操作の場合（セーフティーコネクターが付く製品）は、「マルチチェーンハンガー<オプション>」を後付けすることができません。必ず製品本体をご注文の際にご指定ください。


（お願い） 安全対策部品をご使用になっても、事故が完全に回避されるわけではありません。コードやチェーンの危険性を十分に認識した上でご使用をお願いします。
「コードクリップ」「マルチチェーンハンガー」は、お子さまの手が届かない高さに操作コードやチェーンを束ねることで、チャイルドセーフティーが有効になります。

抗菌加工製品として「SIAAマーク」を取得。快適で衛生的な環境づくりへ。

近年の抗菌・衛生面などの安全性へのニーズの高まりにお応えし、プリーツスクリーン「ペルレ」では操作時に手のふれる部品の抗菌化を行っています。プリーツスクリーン「ペルレ」の抗菌加工部品は、一般社団法人抗菌製品技術協議会（SIAA）に、抗菌加工製品として登録し、「SIAAマーク」を取得いたしました。製品本体にはSIAAマークを表示しています。



SIAAマークは、ISO22196法（抗菌加工）により評価された結果に基づき、抗菌製品技術協議会ガイドラインで品質管理・情報公開された製品に表示されています。



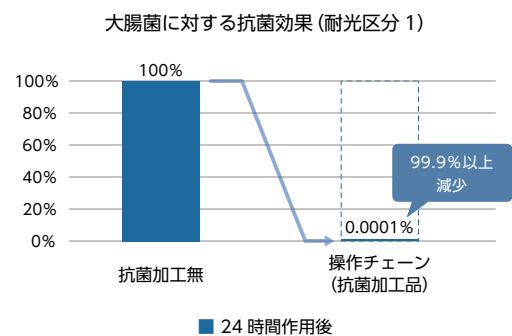
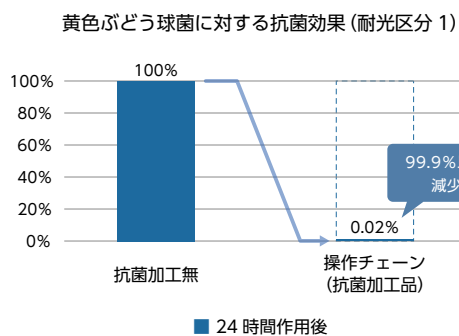
SIAA(抗菌製品技術協議会)について

SIAA(抗菌製品技術協議会)とは、適正で安心できる抗菌・防カビ加工製品の普及を目的とし、抗菌剤・防カビ剤および抗菌・防カビ加工製品のメーカー、抗菌試験期間が集まってできた団体です。抗菌・防カビ・抗ウイルス加工製品に関する品質や安全性の確認を行い、SIAA登録された製品について、SIAAマークを表示しています。

製品名：プリーツスクリーン「ペルレ」

対象製品	抗菌部品	操作チェーン (ボール部)	セーフティー コネクタ	セーフティー チェーン (ジョイント部)	コード クリップ	セーフティー ジョイント	イコライザー	ハンドル	補助ポール
対象製品	抗菌剤種類	無機抗菌剤							
	加工方法	練込							
	登録番号	JP0122984X0005M							
ペルレ ダブル	ワンチェーン操作	●		●	●				
ペルレ ペア	コード操作					●	●		
	チェーン操作	●	●		●	●	●		
	ワンチェーン操作	●		●	●				
	ハンドル操作							●	●
ペルレ	コード操作					●	●		
	チェーン操作	●	●		●				
	ハンドル操作							●	●

「操作チェーン（ボール部）」抗菌加工の抑制効果



- 試験方法：抗菌加工製品－抗菌性試験方法・抗菌効果（JIS Z 2801法）
- 試験機関：一般財団法人 ボーケン品質評価機構
- 試験結果：黄色ぶどう球菌及び大腸菌ともに、24時間後に99.9%以上の抑制効果を確認

- 試験菌株：黄色ぶどう球菌・大腸菌
- 試験対象：操作チェーン（ボール部）

自分らしく快適に過ごしたいお部屋づくりへ。多彩な生地ラインナップ40柄 226アイテム。

WA 和 四季の風情や伝統の美しさを大切に和のこころ。

ゆるやかな時の流れと凜とした佇まいをみせるおもてなしの空間へ、新しい和の暮らしをご提案します。

織景色



日本の美しい情景を、デザインした織景色 (おりげしき)。

光と影



明るさと暗がりの間にある美しさを表現した「光と影」。

スダレ調



涼感を誘う、和の風情ある簾(すだれ)のような風合いの「スダレ調」。

和紙調

和紙のように美しく透過する光は、室内で過ごす時間をさらに心地よく感じさせます。

ノルディック Nordic

自然の豊かさと安らぎを取り入れたぬくもりのあるノルディックスタイル。

無地

シーンを彩る充実のカラー & テクスチャー。

遮光

しっかりと光を遮りプライバシーも守る遮光生地。

レース

室内に柔らかく光を届けるレース生地。



WA

織景色

日本の美しい情景を
デザインした織景色(おりげしき)。

現代の暮らしにも親しみが深く、時代を超えて
受け継がれている伝統的な図柄は
日本の美しい情景をあらわした、縁起のよい
吉祥文様として、さまざまな願いが込められています。




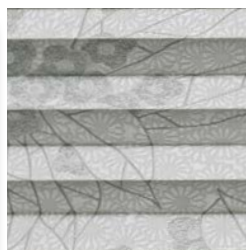



WA

光と影

明るさと暗がりの中にある
美しさを表現した「光と影」。

外からの光を透して、室内の灯りをうけて、
さまざまな表情をみせるデザイン。
ブリーツスクリーンの立体的な造形がうみだす
陰影とともに、空間を印象的に彩ります。







WA

スダレ調

涼感を誘う、和の風情ある簾(すだれ)の
ような風合いの「スダレ調」。

外の景色を眺め、自然とのつながりを愉しむ
豊かな暮らしを叶えます。

涼感を誘うスダレのような素材感が
さまざまな和空間に風情を感じさせます。







和紙調

光を柔らかく室内に伝え、
和紙のような透過性が美しい「和紙調」。

手漉きの和紙のような温かみのある風合い、
生地越しのやわらかな透過光が、
和室だけでなくリビング・ダイニングを
明るく心地よい空間に仕上げます。






Nordic ノルディック

自然の豊かさと安らぎを取り入れた
ぬくもりのあるノルディックスタイル

シンプルで暖かみのあるお気に入りの北欧家具と
あわせて、窓辺には彩り豊かなデザインを取り入れる。
家族とともにゆったりと流れる時間を楽しむ
ノルディックなライフスタイルへ。



色・質感・機能がさらに充実したプレーン生地「無地」「遮光」「レース」

生地カラーやテクスチャー・機能性にこだわって、さらに快適な暮らしをつくりだす「無地」「遮光」「レース」のラインナップがさらに充実しました。

住宅のリビング・ダイニング、寝室、子供部屋などはもちろん、ホテルや商業施設など、さまざまなシーンにご提案いただけます。

色 Color ... ナチュラルなテイスト・かわいらしさ・上品な雰囲気・カジュアルな色合い ...

質感 Texture ... 温かみのある質感・豊かな風合い・すっきりとした雰囲気・光沢感 ...

機能 Function ...

- 安全で快適な暮らしへ
- 環境にやさしい暮らしへ
- クリーンな暮らしへ

無地 7柄 62アイテム


シーンを彩る充実のカラー&テクスチャー。
 お好きなアイテムを選んで、家族みんなが過ごす空間をもっと笑顔に。
 住宅はもちろん、ホテルや商業施設等にも最適な、機能性に優れた生地もご用意しています。



ライフ ▶P.112
 どんな空間にもなじむ
 フラットな表情の生地。
 ナチュラルな空感で、
 やさしいトーンの20色。
 広幅(2.9m)生地。



エーレ ▶P.124
 温かみのある空間をつくる
 木綿の風合い、ミックス感
 ある色合いの「エーレ」。
 広幅(2.9m)生地。



エブリ ▶P.116
 ざっくりとした織りの
 表情豊かな生地「エブリ」は
 15色のバリエーション。
 好きなカラーを取り入れて
 毎日の暮らしを楽しんで。



サブレ ▶P.128
 コットンやリネンのような
 素材感の「サブレ」。
 ナチュラルな空間に似合う
 温もりのあるカラー。



マカロン ▶P.120
 キャンバスのような生地の
 風合いが魅力の「マカロン」。
 ベーシックカラーから
 パステルカラーまで充実した
 12色のバリエーション。

遮熱 遮熱

日射反射を高め、遮熱性能を高めた生地です。
 日射しの強いリビングの窓や、
 商業施設などの大きな窓におすすめです。

- ラミエ遮熱 ▶P.130
- コモド ▶P.132



遮光
5柄
52アイテム

しっかりと光を遮りプライバシーも守る遮光生地は、寝室だけでなく、日射しの強いリビングにも最適です。
多彩なカラーバリエーション&質感豊かな生地をラインナップしています。



遮光率 99.40% 以上の遮光性の高い生地です。
※遮光等級は日本インテリア協会の基準に基づいています (JIS-L 1055A法)。



ピアット ▶P.136

マットな質感・グレイッシュカラーの20色。
ニュアンスのある色合いが魅力。
大きな窓におすすめの
広幅(2.9m)生地。



スクエア ▶P.148

すっきりとした表情、
上質な光沢感が美しい「スクエア」。
洗練されたホテルライクな
ベッドルームに仕上げる
遮光生地。



エブリ遮光 ▶P.140

ざっくりとした織りの表情
豊かな遮光生地「エブリ遮光」は
15色のバリエーション。
無地「エブリ」と同じカラーで、
用途による使い分けもできます。



ノッテ ▶P.150

どんな空間にもなじむ
フラットな質感の「ノッテ」。
大きな窓にも対応できる
広幅(2.9m)生地。



ヴォレ ▶P.144


ウールのような、
温もりある風合いの生地に、
繊細な色使いで光沢糸を配した
遮光生地「ヴォレ」。
深みのあるシックなカラー7色。

レース
8柄
29アイテム

室内に柔らかく光を届けるレース生地。
1台にドレープとレースを組み合わせた「ペルレ ダブル」・「ペルレ ペア」にすると、
昼はレースで採光、夜はドレープでプライバシーを確保できます。
室内の明るさを最適にコントロールして、一日を通して快適に過ごせます。

エテルノ ▶P.168

ニュアンスのある色合い、繊細な透け
感が魅力。11色のバリエーション。
広幅(2.9m)生地。




ブランニー ▶P.162

光沢のある色糸を波のように
織り込んだボイル生地。



シフォン ▶P.158

麻のようなナチュラルな素材・
やさしい色合い。



ヘラタ ▶P.164

白樺の樹々から小鳥たちが羽ばた
くデザイン。北欧の森で過ごして
いるよう。



シルキッカ ▶P.166

ふんわりとしたタッチで描いた、
色とりどりの水玉模様。



フェアリー ▶P.160

太細の糸を織り込んだ味わいのある透
け感のボイル生地。広幅(2.9m)生地。




遮熱



日射反射を高め、遮熱性能を高めた生地(シースルー)です。
リビングの日射しの強い窓、大きな窓に最適です。

ジュルネ遮熱 ▶P.154

ラジエ遮熱 ▶P.156



遮熱性能に優れた生地を選んで、暑い夏をもっと快適に!

暑い夏の季節、室内を暑くする熱エネルギーはその約**73%**が窓を通して室内に侵入してきます。
暑い夏を快適に過ごすためには、窓から侵入する熱エネルギーを軽減する「遮熱」がとても重要です。

遮熱マークについて



遮熱効果のある生地(シースルー)です。
特殊な糸の効果により日射熱を反射し、遮熱効果を高めた生地です。
日本インテリア協会の判定基準に適合することを示すマークです。

遮熱

遮熱効果のある生地(ドレープ)です。
特殊な糸や繊維の効果により日射熱を反射し、遮熱効果を高めた生地です。

住宅における 省エネシミュレーション

遮熱生地を使用したブリーツスクリーンを夏季4ヶ月(6月~9月)取付けた場合の、省エネ効果のシミュレーションです。
※「ガラスのみ」との比較です。
※年間のシミュレーションについては、321ページをご覧ください。

生地：透過性ランクA



コモド
PS-2360~2362

遮熱

*PS-2360(ホワイト)の場合
電気使用量 **21.4%** 削減
電気代 **7,486円** 節約
CO₂排出量 **125kg** 削減



ホナミ遮熱
PS-2101~2124

遮熱



*PS-2101(ウスシロ)の場合
電気使用量 **18.7%** 削減
電気代 **6,522円** 節約
CO₂排出量 **109kg** 削減

ラミエ遮熱
PS-2358~2359

遮熱


抗菌

*PS-2358(キナリ)の場合
電気使用量 **20.3%** 削減
電気代 **7,076円** 節約
CO₂排出量 **118kg** 削減

POINT

開放感あるリビングの大きな窓には、1台にドレープとレースを配した「ペルレ ダブル」・「ペルレ ペア」がおすすめ。カーテン感覚で、昼・夜でドレープとレースの使い分けができます。日中は遮熱効果のあるレース（ジュルネ遮熱・ラジエ遮熱）にすることで、室内温度の上昇を抑えます。

ペルレ ダブル



2枚の生地は前後に配置



レース時



昼時はレースで開放的に。

中間時



部分的な目隠しもできます。

ドレープ時



夜はしっかり目隠しができます。

ペルレ ペア



2枚の生地は上下に配置



レース時



昼時はレースで開放的に。

中間時



部分的な目隠しもできます。

ドレープ時



夜はしっかり目隠しができます。

生地：透過性ランクB



ラジエ遮熱

PS-2504~2506



*PS-2504 (キナリ) の場合

電気使用量 17.2% 削減
電気代 6,017円 節約
CO₂排出量 100kg 削減

生地：透過性ランクC



ジュルネ遮熱

PS-2501~2503

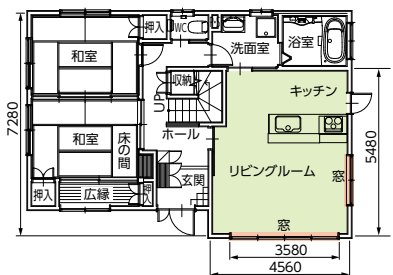


*PS-2501 (ホワイト) の場合

電気使用量 18.1% 削減
電気代 6,345円 節約
CO₂排出量 106kg 削減

省エネシミュレーション条件 (夏季6月~9月)

住宅



- 計算プログラム:多数室非定常熱負荷計算プログラム「LESCOM」
- 気象データ 標準気象データ(東京)
- 建物条件 戸建木造4LDKリビングルーム部分 24.2m²
窓サイズ:東面1窓(1.8m²)、南面1窓(7.2m²)
窓ガラス:12mm (FL3+A6+FL3) 複層ガラス
- 空調設定 冷房:26℃
- 設置条件 製品:ペルレ 常時全閉

【換算条件】

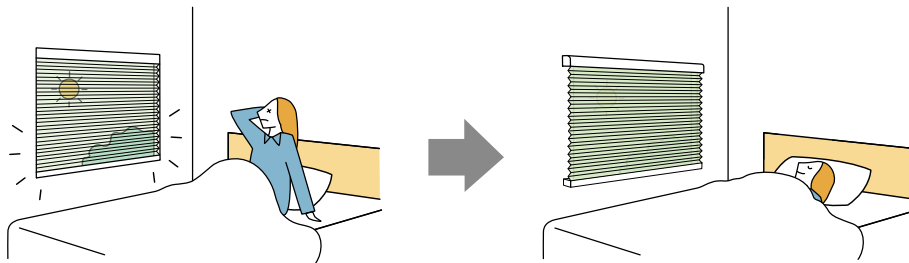
- 空調機のエネルギー消費効率:COP=3.0
- 電気代:26.48円/kWh(2021年10月時点)
- 電力CO₂排出原単位:0.441kg/kwh(2019年度)

※シミュレーション結果は、上記の条件で、当社独自のシミュレーションにより算出されたものであり、性能を保証するものではありません。

シーンに合わせて生地の透過性が選べます。

用途やシーンに応じた透過性の生地を選ぶことで、よりいっそう快適に過ごせます。


Q. 朝、明るくて目が覚めてしまう。
どうしたらいいの？



A. ・遮光生地になると、朝日を遮り目覚めもすっきり。なかでも遮光性に優れた遮光1級の生地がおすすめです。

・日射を最小限に抑える場合には、窓面を覆う「正面付け」での取付けが適しています。

Q. 昼間は室内を明るくしたいけど、夜は外から見えないようにするには何がいいの？



A. ・生地の色によって明るさの感じ方は異なります。白色に近いほど室内で明るさを感じることができます。

・日中採光ができて、夜に外から見えないようにするには透過性ランクAの生地が適しています。

・夜間、室内の灯りを外にできるだけ漏らしたくない場合や、外からも室内の灯りが見えるのを抑えたい場合は遮光生地がおすすめです。

■タチカワブラインドでは、生地の透過性を4つのランクに分類しています。

遮光	透過性		
<div style="background-color: #0056b3; color: white; padding: 2px; border-radius: 5px; display: inline-block;">遮光</div>	<div style="border: 1px solid black; padding: 2px; display: inline-block;">透過性ランクA</div>	<div style="border: 1px solid black; padding: 2px; display: inline-block;">透過性ランクB</div>	<div style="border: 1px solid black; padding: 2px; display: inline-block;">透過性ランクC</div>
遮光率99.40%以上の遮光性の高い生地です。 遮光率によって1級～3級まであります。[JIS-L 1055A法] 1級はさらに5段階に分類しています。[NIF法(特許 第5437308号)] 詳しくは324ページ 生地性能データ「遮光」をご覧ください。	夜間、外から室内を見て、窓から1m離れたところに人がいるのが分からない。	夜間、外から室内を見て、窓から1m離れた人の輪郭が分かる。	夜間、外から室内を見て、窓から1m離れた人の表情が分かる。
<div style="display: flex; justify-content: space-around; align-items: center;"> <div style="text-align: center;"> <p>1級 遮光率 99.99%以上</p> </div> <div style="text-align: center;"> <p>2級 遮光率 99.80%以上 99.99%未満</p> </div> <div style="text-align: center;"> <p>3級 遮光率 99.40%以上 99.80%未満</p> </div> </div>			

透けにくい

透けやすい













※日本インテリア協会の判定基準（遮光率 99.40%以上）に基づき、遮光等級・マークを表示しています。

●試験方法：カーテンの遮光性能試験方法（JIS L 1055A 法 100,000lx）

※上記遮光率は生地単体の遮光率であり、製品を取付けた場合は施工方法により異なります。

※この製品は構造上完全に光漏れを防ぐことはできません。光漏れを少なくするには、窓枠より大きめに製品を取付けることをおすすめします。

下記の写真は、4つの生地透過性ランクごとに「**生地見え方**」の目安として表示しています。生地選定の目安としてご覧ください。
実際は天候や使用環境・生地の色により見え方は異なりますので、ご購入の際は、実物生地サンプルで生地の透過性をご確認ください。

透過性ランク		遮光	透過性ランク A	透過性ランク B	透過性ランク C
		透けにくい		透けやすい	
写真の生地		PS-2423 エブリ遮光 遮光2級 (ミール)	PS-2304 ライフ (ナチュラルアイボリー)	PS-2148 ミズホ (シラチャ)	PS-2557 エテルノ (ページュ)
昼 	室内から外を見た場合				
	外から室内を見た場合				
夜 	室内から外を見た場合				
	外から室内を見た場合				

昼間外から見えにくい、「ミラーレース」もおすすめ!

光をたくさん採り入れて
室内を明るくしてくれるレース生地。
通りに面した窓には、日中、外から室内が見えにくい
ミラーレース「ジュルネ遮熱 (PS-2501~2503)」がおすすめです。



ミラーレース生地の場合



一般のレース生地の場合

リビング・ダイニング LIVING & DINING



洗練された和空間をつくる
「青海波」の伝統文様。

ペルレ ダブル 手前生地:PS-2001 青海波(ブルーグレー) 奥生地:PS-2552 エテルノ(ライトグレー) 部品色:ナチュラルブラウン(木目調)

家族とともに、ゆったりと流れる時間を楽しむノルディックスタイルへ。



白樺の樹々のある北欧の森を
繊細なシルエット柄で描いた
「リンノス」。

羽根を休める小鳥たちが
見え隠れします。

樹々から鳥が羽ばたく姿を
描いたお揃いのレース生地
「ヘラタ」は、生地の動きとともに
時間の移り変わりを
感じる楽しいデザインです。

ペルレ ダブル
手前生地:PS-2201 リンノス
奥生地:PS-2517 ヘラタ
部品色:ナチュラルブラウン(木目調)

爽やかに白でまとめた、ホテルライクなリビング。



ペルレ ダブル 手前生地:PS-2413 ピアット(セラドン) 奥生地:PS-2558 エテルノ(ブルーグリーン) 部品色:オフホワイト

優しい雰囲気の
和モダンリビングに。



春の香りただよ
花のつぼみをデザイン。
優しさに包まれる
心地いい空間に。

ペルレ ダブル
手前生地:PS-2006 ハナツボミ(ウスザクラ)
奥生地:PS-2554 エテルノ(ピンク)
部品色:ナチュラルブラウン(木目調)



リビング・ダイニング LIVING & DINING

開放感のある大きな窓には、省エネ生地を選んでさらに快適に。

1台にドレープ・レースを配した「ベルレ ダブル」「ベルレ ペア」は、採光と視線を最適にコントロールできます。
遮熱性能の高い生地を選んで、暑い夏も快適に。



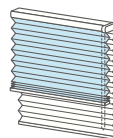
ベルレ ダブル 手前生地:PS-2359 ラミエ遮熱(ライトベージュ) 奥生地:PS-2505 ラジエ遮熱(アイボリー) 部品色:オフホワイト



POINT

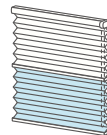
ドレープ・レースを1台に配して
採光と視線をコントロール!
日中のプライバシーを守ります。

ベルレ ダブル



2枚の生地を前後に配置。
別々に上げ下げできます。

ベルレ ペア



2枚の生地を上下に配置。
生地分量を調節できます。

ベルレ ペア
上生地:PS-2360 コモド(ホワイト)
下生地:PS-2501 ジュルネ遮熱(ホワイト)
部品色:オフホワイト

リビングやダイニングの小さな窓は色のアクセントを楽しんで。



リビングにある
さまざまな大きさの窓に
スマートに納まる
プリーツスクリーン。

緑あふれる
癒しのグリーンリビングに。

ペルレ
PS-2329 エブリ(フォレスト)
部品色:オフホワイト

ダイニングに設けた
家族共有のワークスペース。
モノが多いデスクまわりも
すっきりとします。

ペルレ
PS-2315 ライフ(ハンターグリーン)
部品色:セピア(木目調)



リビング・ダイニング LIVING & DINING

高窓や大きな窓に便利なりモコン操作で、スマートに光をコントロールできる「スマートインテリアシェード ホームタコス ペルレ」。



ホームタコス ペルレ PS-2358 ラミエ遮熱(キナリ) 部品色:オフホワイト (オプション)RFリモコン



毎日の開け閉めや
日射しのコントロールが
リモコンを押すだけで
簡単に操作できます。

- [上]ホームタコス ペルレ
PS-2353 エーレ(グレー)
部 品 色:ブラック
(オプション)RFリモコン
- [下]ホームタコス ペルレ ダブル
手前生地:PS-2353 エーレ(グレー)
奥 生 地:PS-2552 エテルノ(ライトグレー)
部 品 色:ブラック
(オプション)RFリモコン



詳しくは「プレイス スウィング」
サンプル帳をご覧ください。



和紙調の「ホナミ遮熱」は、間仕切「プレイス スウィング」とも
コーディネートできます。風情ある和の粋を感じる空間に。



[奥] ペルレ PS-2118 ホナミ遮熱(ウスクサ) 部品色:ブラック
[手前] プレイス スウィング(格納方式:折戸+出入りの方法:引戸) 下レール:フラットガイドレール
パネルデザイン:KE-593 フレームカラー:PL-807 マットブラック 採光窓:ウスクサ+雲竜

プリーツスクリーン ペルレ「ホナミ遮熱」



ハイザクラ
PS-2113



アイ
PS-2109



ウスクサ
PS-2118




採光窓:ハイザクラ

間仕切 プレイス スウィング「採光窓」




ハイザクラ



アイ



ウスクサ



採光窓:アイ

和室 JAPANESE ROOM

四季の風情を大切にするおもてなしの空間へ。



茶室に向かう道なりに
散らした「敷松葉」を
織りで表しています。
おもてなしの和室に
彩りを添えて。

ペルレ ダブル

手前生地:PS-2004 敷松葉

奥生地:PS-2560 エテルノ(グリーン)

部品色:ナチュラルブラウン(木目調)

和の伝統色を取り入れて
空間のアクセントに。

和紙調の柔らかな
透過光が美しい
「ホナミ遮熱」。

ペルレ

PS-2117 ホナミ遮熱(カラシ)

部品色:ブラウン(木目調)



遮光生地にすると、和室もプライバシーを確保できます。



客間としても使える
量のあるお部屋には
しっかりと光を遮る
遮光生地がおすすめです。

和空間にも合わせやすい
グレイッシュな色合いの
「ピアット」。

ペルレ ペア
上生地:PS-2556 エテルノ(ブルー)
下生地:PS-2414 ピアット(モネブルー)
部品色:ナチュラルブラウン(木目調)

地窓や小窓には
適した操作方法を
選んで
もっと便利に。

高さの低い窓には
シンプルで操作のしやすい
「ハンドル操作」が便利です。

小さな窓には
窓枠内にコンパクトに
納まる「コード操作」が
おすすめです。

ペルレ
PS-2113 ホナミ遮熱(ハイザクラ)
部品色:ナチュラルブラウン(木目調)



寝室 BED ROOM

こだわりの遮光生地で、ホテルで過ごしているような特別な安らぎを。



ペルレ ペア 上生地:PS-2003 枯山水 下生地:PS-2553 エテルノ(アイボリー) 部品色:ナチュラルブラウン(木目調)



マットな質感、
ニュアンスのある色合いが
魅力の遮光生地「ピアット」。
リラックスできる寝室づくりに。




ペルレ ペア
上生地:PS-2555 エテルノ(グレージュ)
下生地:PS-2407 ピアット(リバナ)
部品色:ダークブラウン

高窓に便利なりモコン操作の「スマートインテリアシェード ホームタコス」。



しっかりと光を遮り、
くつろげる寝室に仕上げます。
リモコン1つで操作できるので、
朝の目覚めも穏やかに。



ホームタコス ペルレ
PS-2444 スキア(ブラウン)
部品色:ダークブラウン
(オプション)赤外線リモコン
持出し受光部

寝室のウォークインクローゼットに。

クローゼットの窓にはブリーツスクリーンがおすすめ。
大切な衣類を強い日射しから守ります。すっきりとした納まりは、モノが多い空間に最適です。

ペルレ
PS-2316 ライフ(ブラックベリー)
部品色:ダークブラウン(木目調)



子供部屋 KIDS ROOM

お気に入りのデザインで心躍る楽しいお部屋づくりを。




ペルレ ダブル 手前生地:PS-2201 リンノス 奥生地:PS-2517 ヘラタ 部品色:オフホワイト

白樺の森を描いた「リンノス」とお揃いのレース「ヘラタ」。

生地の動きとともに小鳥たちの様子や時間の移り変わりが感じられる楽しいコーディネート。


ドレープ



リンノス
PS-2201




レース



ヘラタ
PS-2517

遮光生地「エブリ遮光」とデザインレース「シルキッカ」を組み合わせ。色彩豊かな水玉模様の「シルキッカ」で明るく元気な印象のインテリアに仕上がります。

ドレープ



エブリ遮光(フォレスト)
PS-2429



レース



シルキッカ
PS-2518



ペルレ ペア 上生地:PS-2429 エブリ遮光(フォレスト) 下生地:PS-2518 シルキッカ 部品色:ナチュラルブラウン(木目調)

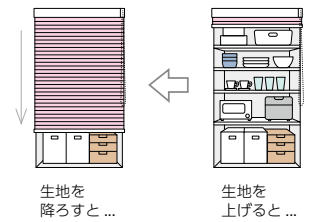
シーン別 製品紹介

その他 OTHER

キッチンでも活躍のプリーツスクリーン。



収納扉の代わりに。
さっと上げ下げできるので、
キッチングッズの出し入れも
スムーズです。



ペルレ
PS-2339 マカロン(フラックス)
部品色:オフホワイト

シューズクロークの目隠しにも。

来客時は廊下側からプリーツスクリーンを降ろしてスマートに目隠し。日頃は生地をすべてたたみ上げて、活用しやすくオープンに。



ペルレ
PS-2302 ライフ(アイボリー)
部品色:オフホワイト

店舗 SHOP

和の風情を美しく演出するおもてなしの場へ。




花かこの文様を型押しした和紙調の「ハナカゴ」。光をうけて柔らかに浮かび上がるデザイン。



ペルレ
PS-2011 ハナカゴ(アイズミ)
部品色:ブラック

大開口の窓を印象的に魅せる プリーツスクリーン。

光沢のある色糸を波のように織り込んだボイル生地「プランニー」。洗練された空間に似合う上質なデザインです。



ペルレ
PS-2516 プランニー(シルバー)
部品色:オフホワイト

和カフェで過ごす、週末の穏やかなひととき。

和紙調「ホナミ遮熱」は、和の彩り24色のバリエーション。
さまざまな和空間の演出に最適です。




ペルレ PS-2134 ホマレ(ハイザクラ) 部品色:ナチュラルブラウン(木目調)

スダレ調生地がもたらす、涼感あふれる和の趣。

緑を眺め、自然とのつながりを愉しむ
スダレ調「カナル」。
透過性が高い生地のため、生地越し
に季節の移り変わりを感じられます。

ペルレ
PS-2015 カナル(ブラウン)
部品色:セピア(木目調)



ホテル HOTEL



和の情緒を感じる
ラウンジスペース。

ペルレ PS-2108 ホナミ遮熱(ウルミイロ) 部品色:ブラック

伝統文様「青海波」のデザインを取り入れた和モダンスタイル。



上質な眠りをつくる
遮光生地「青海波」。



ペルレ
PS-2002 青海波(チャコール)
部品色:ナチュラルブラウン(木目調)

上質な光沢感が室内を引き立てる遮光生地「スキア」。



ペルレ ペア 上生地:PS-2443 スキア(ベージュ) 下生地:PS-2501 ジュルネ遮熱(ホワイト) 部品色:ナチュラルブラウン(木目調) 操作チェーン(オプションカラー):クリアベージュ

シーン別 製品紹介

福祉施設 FACILITY

人が集う場所は、心和ませる素材感やカラーを選んで。




















自宅でくつろぐように過ごしたい福祉施設には、温もりのある和紙調の風合いの「ミズホ」がおすすめです。



ペルレ
PS-2152 ミズホ(ベニガラ)
部品色:セビア(木目調)

製品一覧

※生地や操作方法により製作可能寸法・価格が変わりますので目安としてお使いください。詳しくは生地紹介ページ・製品仕様ページをご覧ください。

		1台にドレープとレース、2種類の生地を組み合わせ		スリット窓から大きなテラス窓まで				
製品名・特長	<p>NEW ペルレ ダブル</p>  <p>1台にドレープとレースを前後に配した「ダブル」。それぞれ上げ下げして、カーテン感覚で生地を使い分けできます。</p>	<p>ペルレ ペア</p>  <p>1台にドレープとレースを上下に配した「ペア」。上下のボリュームを調整することで、採光と視線をコントロールできます。</p>	<p>ペルレ</p>  <p>シーンに合わせて選べる3つの操作方法。スリット窓からワイドサッシまで幅広く対応します。</p>					
	操作方法・製作可能寸法	<p>ワンチェーン操作</p>  <p>製品幅：420～3000mm 製品高さ：300～3000mm 最大面積：9m²</p>	<p>コード操作</p>  <p>製品幅：150～2000mm 製品高さ：300～2500mm 最大面積：4m²</p> <hr/> <p>チェーン操作</p>  <p>製品幅：400～2900mm 製品高さ：300～2500mm 最大面積：6.75m²</p> <hr/> <p>ワンチェーン操作</p>  <p>製品幅：420～3000mm 製品高さ：300～3000mm 最大面積：9m²</p> <hr/> <p>ハンドル操作</p>  <p>製品幅：400～2000mm 製品高さ：300～2000mm 最大面積：4m²</p>	<p>コード操作</p>  <p>製品幅：150～2000mm 製品高さ：300～3000mm 最大面積：6m²</p> <hr/> <p>チェーン操作</p>  <p>製品幅：320～3000mm 製品高さ：300～3000mm 最大面積：9m²</p> <hr/> <p>ハンドル操作</p>  <p>製品幅：260～2000mm 製品高さ：300～2000mm 最大面積：4m²</p>				
部品色	※写真はペルレ (チェーン操作) の場合							
	 オフホワイト	 ダークブラウン	 ブラック	 ホワイト (木目調)	 ナチュラルブラウン (木目調)	 ブラウン (木目調)	 セピア (木目調)	 ダークブラウン (木目調)
参考価格	<p>65,600円 ドレープ：ホナミ遮熱 レース：エテルノ</p>		<p>65,600円 ドレープ：ホナミ遮熱 レース：エテルノ ワンチェーン操作の場合</p>		<p>33,400円 生地：ホナミ遮熱 コード操作の場合</p>			
掲載ページ	178 ページ		198 ページ		244 ページ			

※参考価格は幅1800mm×高さ1800mmの場合。

リモコンやスイッチで操作したい窓に			
製品名・特長	<p>NEW ホームタコス ペルレ ダブル</p>  <p>リモコンやスイッチで操作も簡単。 1台にドレープ・レースを前後に配して、カーテン感覚で使い分け。</p>	<p>ホームタコス ペルレ ペア</p>  <p>リモコンやスイッチで操作も簡単。 1台にドレープとレースを上下に配して、採光と視線をコントロール。</p>	<p>ホームタコス ペルレ</p>  <p>便利な電動のプリーツスクリーン。 リモコンやスイッチで操作も簡単。 大きな窓や複数ある窓・高窓におすすめ。</p>
	<p>電動(リモコン操作・スイッチ操作)</p> <p>製品幅：510～3000mm 製品高さ：300～3000mm 最大面積：9m²</p> <p>リモコン</p> <p>RFリモコン (ファブリック製品用) *RF:Radio Frequency</p>  <p>RFリモコン 8グループ RFリモコン 4グループ</p> <p>赤外線リモコン (ファブリック製品用)</p>  <p>赤外線 シングル リモコン 赤外線 アドレス リモコン</p> <p>スイッチ</p> <ul style="list-style-type: none"> シングルスイッチ (ファブリック製品用) 複数ゾーンスイッチ (ファブリック製品用) マルチスイッチ (ファブリック製品用) 	<p>電動(リモコン操作・スイッチ操作)</p> <p>製品幅：510～3000mm 製品高さ：300～3000mm 最大面積：9m²</p> <p>リモコン</p> <p>RFリモコン (ファブリック製品用) *RF:Radio Frequency</p>  <p>RFリモコン 8グループ RFリモコン 4グループ</p> <p>赤外線リモコン (ファブリック製品用)</p>  <p>赤外線 シングル リモコン 赤外線 アドレス リモコン</p> <p>スイッチ</p> <ul style="list-style-type: none"> シングルスイッチ (ファブリック製品用) 複数ゾーンスイッチ (ファブリック製品用) マルチスイッチ (ファブリック製品用) 	<p>電動(リモコン操作・スイッチ操作)</p> <p>製品幅：510～3000mm 製品高さ：300～3000mm 最大面積：9m²</p> <p>リモコン</p> <p>RFリモコン (ファブリック製品用) *RF:Radio Frequency</p>  <p>RFリモコン 8グループ RFリモコン 4グループ</p> <p>赤外線リモコン (ファブリック製品用)</p>  <p>赤外線 シングル リモコン 赤外線 アドレス リモコン</p> <p>スイッチ</p> <ul style="list-style-type: none"> シングルスイッチ (ファブリック製品用) 複数ゾーンスイッチ (ファブリック製品用) マルチスイッチ (ファブリック製品用)
操作方法・製作可能寸法	<p>※写真はホームタコス ペルレの場合</p>  <p>オフホワイト ダークブラウン ブラック ホワイト(木目調) ナチュラルブラウン(木目調) ブラウン(木目調) セピア(木目調) ダークブラウン(木目調)</p>		
	<p>参考価格</p> <p>128,400円 ドレープ：ホナミ遮熱 レース：エテルノ 赤外線シングルリモコンの場合 *持出し受光部付属</p>	<p>参考価格</p> <p>128,400円 ドレープ：ホナミ遮熱 レース：エテルノ 赤外線シングルリモコンの場合 *持出し受光部付属</p>	<p>参考価格</p> <p>82,700円 生地：ホナミ遮熱 赤外線シングルリモコンの場合 *持出し受光部付属</p>
掲載ページ	266 ページ	274 ページ	282 ページ

生地詳細一覧

※マークの意味について、詳しくは316～317ページをご覧ください。


生地に関する詳細情報を確認する際にお役立てください。

■生地名欄に*印がある生地は、色によって遮光等級が異なります。詳しくは、各生地紹介ページをご覧ください。

■参考価格は、ペルレ(コード操作)、幅1800mm×高さ1800mmの場合。


カテゴリ	生地 No. (PS-)	生地名	対応製品						透過性	生地性能	生地重量目安 kg/m ²	価格の目安・区分	参考価格(税別)	共通柄		掲載ページ		
			ペルレダブル	ペルレペア	ペルレ	ホームタコスペルレダブル	ホームタコスペルレペア	ホームタコスペルレ						ロールスクリーン	タテ型ブラインド	カタログ	カラーサンプル	
和	織景色	2001～2002	青海波(せいがいは) *	●	●	●	●	●	●	遮光2～3級		0.25	BROWN 区分⑦	51,200円			56	4
		2003	枯山水(かれさんすい)	●	●	●	●	●	●	遮光3級		0.25	BROWN 区分⑦	51,200円			58	5
		2004	敷松葉(しきまつば)	●	●	●	●	●	●	遮光2級		0.25	BROWN 区分⑦	51,200円			60	6
		2005	雪輪(ゆきわ)	●	●	●	●	●	●	遮光2級		0.25	BROWN 区分⑦	51,200円			62	7
	2006～2007	ハナツボミ	●	●	●	●	●	●	A		0.16	BLUE 区分⑥	47,600円			66	8	
	2008～2009	セツゲツカ	●	●	●	●	●	●	A		0.17	BLUE 区分⑥	47,600円			68	9	
	2010～2011	ハナカゴ	●	●	●	●	●	●	A		0.07	BLUE 区分⑥	47,600円			70	10	
	2012～2013	ハウガ	●	●	●	●	●	●	A		0.07	BLUE 区分⑥	47,600円			72	11	
	2014～2017	カナル	●	●	●	●	●	●	C		0.15	GREEN 区分⑤	45,600円			76	12	
	2018～2020	クリーク	●	●	●	●	●	●	C		0.16	GREEN 区分⑤	45,600円	●		78	13	
和紙調	2101～2124	ホナミ遮熱	●	●	●	●	●	●	A		0.08	PINK 区分①	33,400円			82	14	
	2125～2130	ホナミセキ	●	●	●	●	●	●	A		0.08	PINK 区分③	37,900円			86	16	
	2131～2132	ユラギ	●	●	●	●	●	●	A		0.10	GREEN 区分⑤	45,600円			88	17	
	2133～2144	ホマレ	●	●	●	●	●	●	A		0.10	PINK 区分②	36,700円			90	18	
	2145～2156	ミズホ	●	●	●	●	●	●	B		0.10	PINK 区分①	33,400円			94	20	
	2157～2158	セイリュウ	●	●	●	●	●	●	B		0.10	PINK 区分③	37,900円			98	21	
	2159～2160	ミカゲ	●	●	●	●	●	●	B		0.10	PINK 区分③	37,900円			100	21	
ノルディック	2201	リンノス	●	●	●	●	●	●	A		0.23	BLUE 区分⑥	47,600円			104	22	
	2202	モニクッカ	●	●	●	●	●	●	A		0.23	GREEN 区分⑤	45,600円			106	24	
	2203	キベト	●	●	●	●	●	●	A		0.23	GREEN 区分⑤	45,600円			108	25	

F☆☆☆☆：すべての生地は、インテリアファブリックス性能評価協議会の自主基準に基づく、F☆☆☆☆認定品です。

：すべての生地は、防炎認定品です。


：遮光

：遮熱


：UVカット

：抗菌

：制電

：ミラーレース

：広幅対応2.5m

：広幅対応2.9m

カテゴリー	生地 No. (PS-)	生地名	対応製品						透過性	生地性能	生地重量目安 kg/m ²	価格の目安・区分	参考価格(税別)	共通柄		掲載ページ	
			ペルレダブル	ペルレペア	ペルレ	ホームタコスペルレダブル	ホームタコスペルレペア	ホームタコスペルレ						ロールスクリーン	タテ型ブラインド	カタログ	カラーサンプル
無地	2301~2320	ライフ	●	●	●	●	●	●	A		0.23	 区分②	36,700円	●	●	112	26
	2321~2335	エブリ	●	●	●	●	●	●	A		0.22	 区分②	36,700円	●	●	116	28
	2336~2347	マカロン	●	●	●	●	●	●	A		0.24	 区分①	33,400円	●	●	120	30
	2348~2355	エーレ	●	●	●	●	●	●	A		0.19	 区分④	40,500円			124	32
	2356~2357	サブレ	●	●	●	●	●	●	A		0.15	 区分④	40,500円			128	32
	2358~2359	ラミエ遮熱	●	●	●	●	●	●	A	 	0.21	 区分④	40,500円			130	33
	2360~2362	コモド	●	●	●	●	●	●	A		0.24	 区分⑤	45,600円			132	33
遮光	2401~2420	ピアット *	●	●	●	●	●	●	遮光1~3級	 	0.25	 区分④	40,500円	●	●	136	34
	2421~2435	エブリ遮光 *	●	●	●	●	●	●	遮光1~3級		0.25	 区分④	40,500円	●	●	140	36
	2436~2442	ヴォレ	●	●	●	●	●	●	遮光2級		0.23	 区分⑥	47,600円			144	38
	2443~2447	スキア *	●	●	●	●	●	●	遮光1~2級		0.20	 区分⑥	47,600円			148	39
	2448~2452	ノッテ *	●	●	●	●	●	●	遮光1~2級	 	0.20	 区分④	40,500円			150	39
レース	2501~2503	ジュルネ遮熱	●	●	●	●	●	●	C	  	0.17	 区分④	40,500円	●	●	154	40
	2504~2506	ラジエ遮熱	●	●	●	●	●	●	B	  	0.09	 区分③	37,900円			156	40
	2507~2510	シフォン	●	●	●	●	●	●	C		0.13	 区分②	36,700円	●		158	41
	2511~2514	フェアリー	●	●	●	●	●	●	C	 	0.08	 区分②	36,700円			160	41
	2515~2516	ブランニー	●	●	●	●	●	●	C		0.09	 区分④	40,500円			162	42
	2517	ヘラタ	●	●	●	●	●	●	C		0.13	 区分⑥	47,600円			164	42
	2518	シルキッカ	●	●	●	●	●	●	C		0.13	 区分⑤	45,600円			166	43
	2551~2561	エテルノ	●	●	●	●	●	●	C		0.06	 区分②	36,700円			168	44

PELRE

ブリーツスクリーン ペルレ

生地紹介

WA 織景色




▶ P.54

WA 光と影



▶ P.64

WA スダレ調



▶ P.74

和紙調



▶ P.80

ノルディック Nordic



▶ P.102

無地



▶ P.110

遮光



▶ P.134

レース



▶ P.152

和 WA

四季の風情や伝統の美しさを
大切にする和のこころ。

ゆるやかな時の流れと凛とした佇まいを
みせるおもてなし空間へ、
新しい和の暮らしをご提案します。



織景色



日本の美しい情景をデザインした「織景色 (おりげしき)」。

現代の暮らしにも親しみが深く、時代を超えて受け継がれている伝統的な図柄は、日本の美しい情景をあらわした、縁起のよい吉祥文様として、さまざまな願いが込められています。



光と影



明るさと暗がりの中にある美しさを表現した「光と影」。

外からの光を透して、室内の灯りをうけてさまざまな表情をみせるデザイン。ブリーツスクリーンの立体的な造形がうみだす陰影とともに、空間を印象的に彩ります。



スダレ調



涼感を誘う、和の風情ある簾 (すだれ) のような風合いの「スダレ調」。

外の景色を眺め、自然とのつながりを愉しむ豊かな暮らしを叶えます。涼感を誘うスダレのような素材感がさまざまな空間に風情を感じさせます。



織景色



日本の美しい情景を デザインした織景色 (おりげしき)


現代の暮らしにも親しみが深く、時代を超えて
受け継がれている伝統的な図柄は
日本の美しい情景をあらわした、縁起のよい
吉祥文様として、さまざまな願いが込められています。



穏やかに広がる海を描いた
「青海波」




青海波 ▶ P.56



石や砂で水が流れる景色を
表現した「枯山水」




枯山水 ▶ P.58



茶室に向かう路に散らした
「敷松葉」



敷松葉 ▶ P.60



春近い雪景色を描いた
「雪輪」



雪輪 ▶ P.62



NEW


青海波 (せいがいは)

PS-2001~2002

生地画像



生地性能 : F☆☆☆☆



生地組成 : ポリエステル100%



ペルレ ダブル 手前生地:PS-2001 青海波 (ブルーグレー) 奥生地:PS-2552 エテルノ (ライトグレー) 部品色:ナチュラルブラウン (木目調)

おすすめレース PS-2552

PS-2001
ブルーグレー

遮光3級

おすすめレース PS-2561

PS-2002
チャコール

遮光2級

柄スケール ▶ カラーサンプル P.4



PS-2001



着物や和工藝など、
いまの暮らしにも親しみ深く、
穏やかに無限に広がる波、海の風景を
あらわした文様「青海波」。
永遠に続く平和への願いを
込めています。

青海波
(せいがいば)
PS-2001
~2002

ペルレ ダブル おすすめダブル
ペア おすすめペア ワンチェーン操作 価格

レース：エテルノ (PS-2551~2561)との組み合わせ [単位:円(税別)]

高さ (mm) \ 幅	420 ~800	805 ~1200	1205 ~1600	1605 ~2000
300~600	38,700	47,500	56,900	58,200
610~1000	44,600	56,800	65,900	67,500
1010~1400	52,000	65,800	75,000	76,700
1410~1800	57,900	74,800	84,600	86,300
1810~2200	64,000	83,300	94,500	96,500
2210~2600	70,600	91,200	104,300	(106,700)
2610~3000	77,700	100,100	114,100	(116,300)

- ()の部分は面積5㎡以下での製作。
- 幅535mm以下は高さ1500mm以下、幅540~695mmは高さ1800mm以下での製作。

ペルレ ペア おすすめペア チェーン操作 価格

レース：エテルノ (PS-2551~2561)との組み合わせ [単位:円(税別)]

高さ (mm) \ 幅	400 ~800	805 ~1200	1205 ~1600	1605 ~2000
300~600	34,900	43,700	49,200	53,800
610~1000	40,800	53,000	58,200	63,100
1010~1400	48,200	62,000	67,300	72,300
1410~1800	54,100	71,000	76,900	81,900
1810~2200	60,200	79,500	86,800	92,100
2210~2500	66,800	87,400	96,600	(102,300)

- ()の部分は面積4.5㎡以下での製作。
- 幅495mm以下は高さ1500mm以下での製作。

ペルレ チェーン操作 価格

[単位:円(税別)]

高さ (mm) \ 幅	320 ~800	805 ~1200	1205 ~1600	1605 ~2000
300~600	29,700	37,300	39,400	40,500
610~1000	33,500	44,400	46,400	47,600
1010~1400	37,400	52,200	54,200	55,300
1410~1800	41,700	59,600	61,700	62,500
1810~2200	45,600	67,600	70,200	71,100
2210~2600	49,200	74,800	77,200	78,300
2610~3000	53,400	82,400	84,900	85,900

- 幅495mm以下は高さ1800mm以下での製作。

価格表に掲載している製品本体価格とは別に
物流諸経費を申し受けます。

ペルレ ペア おすすめペア コード操作 価格

レース：エテルノ (PS-2551~2561)との組み合わせ [単位:円(税別)]

高さ (mm) \ 幅	150 ~800	805 ~1200	1205 ~1600	1605 ~2000
300~600	34,300	43,100	48,100	49,400
610~1000	40,200	52,400	57,100	58,700
1010~1400	47,600	61,400	(66,200)	(67,900)
1410~1800	53,500	(70,400)	(75,800)	-
1810~2200	59,600	(78,900)	-	-
2210~2500	66,200	(86,800)	-	-

- 製作可能な幅:高さの比率は1:10以下。
- ()の部分は面積2㎡以下での製作。

ペルレ ペア おすすめペア ハンドル操作 価格

レース：エテルノ (PS-2551~2561)との組み合わせ [単位:円(税別)]

高さ (mm) \ 幅	400 ~800	805 ~1200	1205 ~1600	1605 ~2000
300~600	44,200	51,500	57,200	58,800
610~1000	51,800	60,400	67,200	69,100
1010~1400	57,200	69,100	77,700	(79,900)
1410~1800	63,800	78,800	(86,800)	(89,900)
1810~2000	70,200	88,700	(96,700)	-

- ()の部分は面積2.5㎡以下での製作。
- 幅560mm以下は高さ1500mm以下での製作。

ペルレ コード操作 価格

[単位:円(税別)]

高さ (mm) \ 幅	150 ~800	805 ~1200	1205 ~1600	1605 ~2000
300~600	22,200	28,200	31,000	31,800
610~1000	26,700	34,200	37,300	38,300
1010~1400	30,200	39,700	43,600	44,600
1410~1800	33,400	45,700	50,200	51,200
1810~2200	36,800	51,600	56,500	(57,400)
2210~2500	40,600	56,900	62,900	(63,900)

- 製作可能な幅:高さの比率は1:10以下。
- ()の部分は面積4㎡以下での製作。

ペルレ ハンドル操作 価格

[単位:円(税別)]

高さ (mm) \ 幅	260 ~800	805 ~1200	1205 ~1600	1605 ~2000
300~600	37,700	44,600	45,400	47,100
610~1000	42,300	51,200	51,900	54,200
1010~1400	43,600	57,500	60,100	61,900
1410~1800	49,100	66,400	68,700	(70,600)
1810~2000	53,800	74,200	77,200	(77,400)

- ()の部分は面積3.5㎡以下での製作。
- 幅350mm以下は高さ1500mm以下での製作。

透 過 性

透けにくい

遮光(2~3級)

透過性ランクA

透過性ランクB

透過性ランクC

透けやすい

性能

遮熱

UVカット

抗菌

制電

ミラーレース

広幅

対応製品

ペルレ ダブル

ペルレ ペア

ペルレ

ホームタコス
ペルレ ダブルホームタコス
ペルレ ペアホームタコス
ペルレ

共通柄

ロールスクリーン

タテ型ブラインド

価格の目安



部 品 色	右の8色から選べます。 ご指定がない場合は オフホワイトになります。	オフホワイト	ダークブラウン	ブラック	ホワイト (木目調)	ナチュラルブラウン (木目調)	ブラウン (木目調)	セピア (木目調)	ダークブラウン (木目調)
-------------	--	--------	---------	------	---------------	--------------------	---------------	--------------	------------------

NEW

枯山水 (かれさんすい)

PS-2003


生地画像



生地性能 : F☆☆☆☆



生地組成 : ポリエステル100%



パールレ ペア 上生地:PS-2553 エテルノ(アイボリー) 下生地:PS-2003 枯山水 部品色:ナチュラルブラウン(木目調)

おすすめレース PS-2553



PS-2003

遮光3級

柄スケール ▶ カラーサンプル P.5



石や砂で水が流れる景色を表現した「枯山水」。砂の箒目(ほうきめ)の流れに着物の立涌紋様を重ね、自然の美しさ、静けさ、穏やかさを表しました。

枯山水
(かれさんすい)
PS-2003

ペルレ ダブル おすすめダブル
ペア おすすめペア ワンチェーン操作 価格

レース：エテルノ (PS-2551～2561)との組み合わせ [単位:円(税別)]

高さ(mm) 幅	420 ～800	805 ～1200	1205 ～1600	1605 ～2000
300～600	38,700	47,500	56,900	58,200
610～1000	44,600	56,800	65,900	67,500
1010～1400	52,000	65,800	75,000	76,700
1410～1800	57,900	74,800	84,600	86,300
1810～2200	64,000	83,300	94,500	96,500
2210～2600	70,600	91,200	104,300	(106,700)
2610～3000	77,700	100,100	114,100	(116,300)

- ()の部分は面積5㎡以下での製作。
- 幅535mm以下は高さ1500mm以下、幅540～695mmは高さ1800mm以下での製作。

ペルレ ペア おすすめペア コード操作 価格

レース：エテルノ (PS-2551～2561)との組み合わせ [単位:円(税別)]

高さ(mm) 幅	150 ～800	805 ～1200	1205 ～1600	1605 ～2000
300～600	34,300	43,100	48,100	49,400
610～1000	40,200	52,400	57,100	58,700
1010～1400	47,600	61,400	(66,200)	(67,900)
1410～1800	53,500	(70,400)	(75,800)	—
1810～2200	59,600	(78,900)	—	—
2210～2500	66,200	(86,800)	—	—

- 製作可能な幅:高さの比率は1:10以下。
- ()の部分は面積2㎡以下での製作。

ペルレ ペア おすすめペア チェーン操作 価格

レース：エテルノ (PS-2551～2561)との組み合わせ [単位:円(税別)]

高さ(mm) 幅	400 ～800	805 ～1200	1205 ～1600	1605 ～2000
300～600	34,900	43,700	49,200	53,800
610～1000	40,800	53,000	58,200	63,100
1010～1400	48,200	62,000	67,300	72,300
1410～1800	54,100	71,000	76,900	81,900
1810～2200	60,200	79,500	86,800	92,100
2210～2500	66,800	87,400	96,600	(102,300)

- ()の部分は面積4.5㎡以下での製作。
- 幅495mm以下は高さ1500mm以下での製作。

ペルレ ペア おすすめペア ハンドル操作 価格

レース：エテルノ (PS-2551～2561)との組み合わせ [単位:円(税別)]

高さ(mm) 幅	400 ～800	805 ～1200	1205 ～1600	1605 ～2000
300～600	44,200	51,500	57,200	58,800
610～1000	51,800	60,400	67,200	69,100
1010～1400	57,200	69,100	77,700	(79,900)
1410～1800	63,800	78,800	(86,800)	(89,900)
1810～2000	70,200	88,700	(96,700)	—

- ()の部分は面積2.5㎡以下での製作。
- 幅560mm以下は高さ1500mm以下での製作。

ペルレ チェーン操作 価格

[単位:円(税別)]

高さ(mm) 幅	320 ～800	805 ～1200	1205 ～1600	1605 ～2000
300～600	29,700	37,300	39,400	40,500
610～1000	33,500	44,400	46,400	47,600
1010～1400	37,400	52,200	54,200	55,300
1410～1800	41,700	59,600	61,700	62,500
1810～2200	45,600	67,600	70,200	71,100
2210～2600	49,200	74,800	77,200	78,300
2610～3000	53,400	82,400	84,900	85,900

- 幅495mm以下は高さ1800mm以下での製作。

ペルレ コード操作 価格

[単位:円(税別)]

高さ(mm) 幅	150 ～800	805 ～1200	1205 ～1600	1605 ～2000
300～600	22,200	28,200	31,000	31,800
610～1000	26,700	34,200	37,300	38,300
1010～1400	30,200	39,700	43,600	44,600
1410～1800	33,400	45,700	50,200	51,200
1810～2200	36,800	51,600	56,500	(57,400)
2210～2500	40,600	56,900	62,900	(63,900)

- 製作可能な幅:高さの比率は1:10以下。
- ()の部分は面積4㎡以下での製作。

ペルレ ハンドル操作 価格

[単位:円(税別)]

高さ(mm) 幅	260 ～800	805 ～1200	1205 ～1600	1605 ～2000
300～600	37,700	44,600	45,400	47,100
610～1000	42,300	51,200	51,900	54,200
1010～1400	43,600	57,500	60,100	61,900
1410～1800	49,100	66,400	68,700	(70,600)
1810～2000	53,800	74,200	77,200	(77,400)

- ()の部分は面積3.5㎡以下での製作。
- 幅350mm以下は高さ1500mm以下での製作。

価格表に掲載している製品本体価格とは別に物流諸経費を申し受けます。

部 品 色	右の8色から選べます。 ご指定がない場合は オフホワイトになります。	オフホワイト	ダークブラウン	ブラック	ホワイト (木目調)	ナチュラルブラウン (木目調)	ブラウン (木目調)	セピア (木目調)	ダークブラウン (木目調)
-------------	--	--------	---------	------	---------------	--------------------	---------------	--------------	------------------

透過性

透けにくい

遮光(3級)

透過性ランクA

透過性ランクB

透過性ランクC

透けやすい

性能

遮熱

UVカット

抗菌

制電

ミラーレース

広幅

対応製品

ペルレ ダブル

ペルレ ペア

ペルレ

ホームタコス

ペルレ ダブル

ホームタコス

ペルレ ペア

ホームタコス

ペルレ

共通柄

ロールスクリーン

タテ型ブラインド

価格の目安



NEW

敷松葉 (しきまつば)

PS-2004

生地画像



生地性能 : F☆☆☆☆



生地組成 : ポリエステル100%



ペルレダブル 手前生地:PS-2004 敷松葉 奥生地:PS-2560 エテルノ(グリーン) 部品色:ナチュラルブラウン(木目調)

おすすめレース PS-2560



PS-2004

遮光2級

柄スケール ▶ カラーサンプル P.6



しっかりと繋がった二本の葉の結びつきが
吉祥文様とされている松の葉。
茶室に向かう道なりに散らした「敷松葉」が
歩みとともに移り変わる景色を表現しました。

敷松葉
(しきまつば)
PS-2004

ペルレ ダブル おすすめダブル
ペア おすすめペア ワンチェーン操作 価格

レース：エテルノ (PS-2551～2561)との組み合わせ [単位:円(税別)]

高さ(mm)	幅	420 ～800	805 ～1200	1205 ～1600	1605 ～2000
300～600		38,700	47,500	56,900	58,200
610～1000		44,600	56,800	65,900	67,500
1010～1400		52,000	65,800	75,000	76,700
1410～1800		57,900	74,800	84,600	86,300
1810～2200		64,000	83,300	94,500	96,500
2210～2600		70,600	91,200	104,300	(106,700)
2610～3000		77,700	100,100	114,100	(116,300)

- ()の部分は面積5㎡以下での製作。
- 幅535mm以下は高さ1500mm以下、幅540～695mmは高さ1800mm以下での製作。

ペルレ ペア おすすめペア チェーン操作 価格

レース：エテルノ (PS-2551～2561)との組み合わせ [単位:円(税別)]

高さ(mm)	幅	400 ～800	805 ～1200	1205 ～1600	1605 ～2000
300～600		34,900	43,700	49,200	53,800
610～1000		40,800	53,000	58,200	63,100
1010～1400		48,200	62,000	67,300	72,300
1410～1800		54,100	71,000	76,900	81,900
1810～2200		60,200	79,500	86,800	92,100
2210～2500		66,800	87,400	96,600	(102,300)

- ()の部分は面積4.5㎡以下での製作。
- 幅495mm以下は高さ1500mm以下での製作。

ペルレ チェーン操作 価格

[単位:円(税別)]

高さ(mm)	幅	320 ～800	805 ～1200	1205 ～1600	1605 ～2000
300～600		29,700	37,300	39,400	40,500
610～1000		33,500	44,400	46,400	47,600
1010～1400		37,400	52,200	54,200	55,300
1410～1800		41,700	59,600	61,700	62,500
1810～2200		45,600	67,600	70,200	71,100
2210～2600		49,200	74,800	77,200	78,300
2610～3000		53,400	82,400	84,900	85,900

- 幅495mm以下は高さ1800mm以下での製作。

価格表に掲載している製品本体価格とは別に
物流諸経費を申し受けます。

ペルレ ペア おすすめペア コード操作 価格

レース：エテルノ (PS-2551～2561)との組み合わせ [単位:円(税別)]

高さ(mm)	幅	150 ～800	805 ～1200	1205 ～1600	1605 ～2000
300～600		34,300	43,100	48,100	49,400
610～1000		40,200	52,400	57,100	58,700
1010～1400		47,600	61,400	(66,200)	(67,900)
1410～1800		53,500	(70,400)	(75,800)	—
1810～2200		59,600	(78,900)	—	—
2210～2500		66,200	(86,800)	—	—

- 製作可能な幅:高さの比率は1:10以下。
- ()の部分は面積2㎡以下での製作。

ペルレ ペア おすすめペア ハンドル操作 価格

レース：エテルノ (PS-2551～2561)との組み合わせ [単位:円(税別)]

高さ(mm)	幅	400 ～800	805 ～1200	1205 ～1600	1605 ～2000
300～600		44,200	51,500	57,200	58,800
610～1000		51,800	60,400	67,200	69,100
1010～1400		57,200	69,100	77,700	(79,900)
1410～1800		63,800	78,800	(86,800)	(89,900)
1810～2000		70,200	88,700	(96,700)	—

- ()の部分は面積2.5㎡以下での製作。
- 幅560mm以下は高さ1500mm以下での製作。

ペルレ コード操作 価格

[単位:円(税別)]

高さ(mm)	幅	150 ～800	805 ～1200	1205 ～1600	1605 ～2000
300～600		22,200	28,200	31,000	31,800
610～1000		26,700	34,200	37,300	38,300
1010～1400		30,200	39,700	43,600	44,600
1410～1800		33,400	45,700	50,200	51,200
1810～2200		36,800	51,600	56,500	(57,400)
2210～2500		40,600	56,900	62,900	(63,900)

- 製作可能な幅:高さの比率は1:10以下。
- ()の部分は面積4㎡以下での製作。

ペルレ ハンドル操作 価格

[単位:円(税別)]

高さ(mm)	幅	260 ～800	805 ～1200	1205 ～1600	1605 ～2000
300～600		37,700	44,600	45,400	47,100
610～1000		42,300	51,200	51,900	54,200
1010～1400		43,600	57,500	60,100	61,900
1410～1800		49,100	66,400	68,700	(70,600)
1810～2000		53,800	74,200	77,200	(77,400)

- ()の部分は面積3.5㎡以下での製作。
- 幅350mm以下は高さ1500mm以下での製作。

透過性

透けにくい

遮光(2級)

透過性ランクA

透過性ランクB

透過性ランクC

透けやすい

性能

遮熱

UVカット

抗菌

制電

ミラーレース

広幅

対応製品

ペルレ ダブル

ペルレ ペア

ペルレ

ホームタコス

ペルレ ダブル

ホームタコス

ペルレ ペア

ホームタコス

ペルレ

共通柄

ロールスクリーン

タテ型ブラインド

価格の目安



部 品 色	右の8色から選べます。 ご指定がない場合は オフホワイトになります。	オフホワイト	ダークブラウン	ブラック	ホワイト (木目調)	ナチュラルブラウン (木目調)	ブラウン (木目調)	セピア (木目調)	ダークブラウン (木目調)
-------------	--	--------	---------	------	---------------	--------------------	---------------	--------------	------------------

NEW

雪輪 (ゆきわ)

PS-2005

生地画像



生地性能 : F☆☆☆☆



生地組成 : ポリエステル100%



ペルレ ペア 上生地:PS-2552 エテルノ(ライトグレー) 下生地:PS-2005 雪輪 部品色:ダークブラウン(木目調)

おすすめレース PS-2552



PS-2005

遮光2級

柄スケール ▶ カラーサンプル P.7



春の訪れを迎え、山のふもとに儚なげに残る雪景色を描いた「雪輪」。
六花(りっか)とも呼ばれる六角形の雪の結晶は幸運を呼び寄せる吉祥文様として着物や帯のデザインにも広く用いられています。

雪輪
(ゆきわ)
PS- 2005

ペルレ ダブル おすすめダブル
ペア おすすめペア ワンチェーン操作 価格

レース：エテルノ (PS-2551～2561)との組み合わせ [単位:円(税別)]

高さ (mm) \ 幅	420 ～800	805 ～1200	1205 ～1600	1605 ～2000
300～600	38,700	47,500	56,900	58,200
610～1000	44,600	56,800	65,900	67,500
1010～1400	52,000	65,800	75,000	76,700
1410～1800	57,900	74,800	84,600	86,300
1810～2200	64,000	83,300	94,500	96,500
2210～2600	70,600	91,200	104,300	(106,700)
2610～3000	77,700	100,100	114,100	(116,300)

- ()の部分は面積5㎡以下での製作。
- 幅535mm以下は高さ1500mm以下、幅540～695mmは高さ1800mm以下での製作。

ペルレ ペア おすすめペア チェーン操作 価格

レース：エテルノ (PS-2551～2561)との組み合わせ [単位:円(税別)]

高さ (mm) \ 幅	400 ～800	805 ～1200	1205 ～1600	1605 ～2000
300～600	34,900	43,700	49,200	53,800
610～1000	40,800	53,000	58,200	63,100
1010～1400	48,200	62,000	67,300	72,300
1410～1800	54,100	71,000	76,900	81,900
1810～2200	60,200	79,500	86,800	92,100
2210～2500	66,800	87,400	96,600	(102,300)

- ()の部分は面積4.5㎡以下での製作。
- 幅495mm以下は高さ1500mm以下での製作。

ペルレ チェーン操作 価格

[単位:円(税別)]

高さ (mm) \ 幅	320 ～800	805 ～1200	1205 ～1600	1605 ～2000
300～600	29,700	37,300	39,400	40,500
610～1000	33,500	44,400	46,400	47,600
1010～1400	37,400	52,200	54,200	55,300
1410～1800	41,700	59,600	61,700	62,500
1810～2200	45,600	67,600	70,200	71,100
2210～2600	49,200	74,800	77,200	78,300
2610～3000	53,400	82,400	84,900	85,900

- 幅495mm以下は高さ1800mm以下での製作。

価格表に掲載している製品本体価格とは別に物流諸経費を申し受けます。

ペルレ ペア おすすめペア コード操作 価格

レース：エテルノ (PS-2551～2561)との組み合わせ [単位:円(税別)]

高さ (mm) \ 幅	150 ～800	805 ～1200	1205 ～1600	1605 ～2000
300～600	34,300	43,100	48,100	49,400
610～1000	40,200	52,400	57,100	58,700
1010～1400	47,600	61,400	(66,200)	(67,900)
1410～1800	53,500	(70,400)	(75,800)	—
1810～2200	59,600	(78,900)	—	—
2210～2500	66,200	(86,800)	—	—

- 製作可能な幅:高さの比率は1:10以下。
- ()の部分は面積2㎡以下での製作。

ペルレ ペア おすすめペア ハンドル操作 価格

レース：エテルノ (PS-2551～2561)との組み合わせ [単位:円(税別)]

高さ (mm) \ 幅	400 ～800	805 ～1200	1205 ～1600	1605 ～2000
300～600	44,200	51,500	57,200	58,800
610～1000	51,800	60,400	67,200	69,100
1010～1400	57,200	69,100	77,700	(79,900)
1410～1800	63,800	78,800	(86,800)	(89,900)
1810～2000	70,200	88,700	(96,700)	—

- ()の部分は面積2.5㎡以下での製作。
- 幅560mm以下は高さ1500mm以下での製作。

ペルレ コード操作 価格

[単位:円(税別)]

高さ (mm) \ 幅	150 ～800	805 ～1200	1205 ～1600	1605 ～2000
300～600	22,200	28,200	31,000	31,800
610～1000	26,700	34,200	37,300	38,300
1010～1400	30,200	39,700	43,600	44,600
1410～1800	33,400	45,700	50,200	51,200
1810～2200	36,800	51,600	56,500	(57,400)
2210～2500	40,600	56,900	62,900	(63,900)

- 製作可能な幅:高さの比率は1:10以下。
- ()の部分は面積4㎡以下での製作。

ペルレ ハンドル操作 価格

[単位:円(税別)]

高さ (mm) \ 幅	260 ～800	805 ～1200	1205 ～1600	1605 ～2000
300～600	37,700	44,600	45,400	47,100
610～1000	42,300	51,200	51,900	54,200
1010～1400	43,600	57,500	60,100	61,900
1410～1800	49,100	66,400	68,700	(70,600)
1810～2000	53,800	74,200	77,200	(77,400)

- ()の部分は面積3.5㎡以下での製作。
- 幅350mm以下は高さ1500mm以下での製作。

部 品 色	右の8色から選べます。 ご指定がない場合は オフホワイトになります。	オフホワイト	ダークブラウン	ブラック	ホワイト (木目調)	ナチュラルブラウン (木目調)	ブラウン (木目調)	セピア (木目調)	ダークブラウン (木目調)
-------------	--	--------	---------	------	---------------	--------------------	---------------	--------------	------------------

透過性

透けにくい

遮光(2級)

透過性ランクA

透過性ランクB

透過性ランクC

透けやすい

性能

遮熱

UVカット

抗菌

制電

ミラーレース

広幅

対応製品

ペルレ ダブル

ペルレ ペア

ペルレ

ホームタコス

ペルレ ダブル

ホームタコス

ペルレ ペア

ホームタコス

ペルレ

共通柄

ロールスクリーン

タテ型ブラインド

価格の目安



光と影




明るさと暗がりの中にある 美しさを表現した「光と影」


外からの光を通して、室内の灯りをうけて、
さまざまな表情をみせる生地デザイン。
プリーツスクリーンの立体的な造形がうみだす
陰影とともに、空間を印象的に彩ります。




ハナツボミ ▶ P.66



セツゲツカ ▶ P.68



ハナカゴ ▶ P.70



ホウガ ▶ P.72



NEW

ハナツボミ

PS-2006~2007

生地画像



生地性能 : F☆☆☆☆



生地組成 : ポリエステル100%



パールレ ダブル 手前生地:PS-2006 ハナツボミ (ウスザクラ) 奥生地:PS-2554 エテルノ (ピンク) 部品色:ナチュラルブラウン (木目調)



おすすめレース PS-2554

PS-2006
ウスザクラ

透過性ランク A



おすすめレース PS-2552

PS-2007
ソラネズ

透過性ランク A



PS-2006



春の香りただよう花のつぼみが
光とともにさまざまな表情をみせます。
つややかな光沢感、可憐な色合いが
優しい空間をつくります。

ハナツボミ

PS-2006
~2007

ペルレ ダブル おすすめダブル ペア おすすめペア ワンチェーン操作 価格

レース：エテルノ (PS-2551~2561)との組み合わせ [単位:円(税別)]

高さ(mm) \ 幅	420 ~800	805 ~1200	1205 ~1600	1605 ~2000
300~600	37,300	45,900	54,900	56,500
610~1000	42,900	54,800	63,600	65,100
1010~1400	50,300	63,400	72,400	74,100
1410~1800	56,000	72,200	81,600	83,200
1810~2200	61,800	80,300	91,200	93,000
2210~2600	68,100	87,800	100,600	102,900
2610~3000	75,100	96,400	110,000	112,200

■ 幅535mm以下は高さ1500mm以下、
幅540~695mmは高さ1800mm以下での製作。

ペルレ ペア おすすめペア チェーン操作 価格

レース：エテルノ (PS-2551~2561)との組み合わせ [単位:円(税別)]

高さ(mm) \ 幅	400 ~800	805 ~1200	1205 ~1600	1605 ~2000
300~600	33,500	42,100	47,200	52,100
610~1000	39,100	51,000	55,900	60,700
1010~1400	46,500	59,600	64,700	69,700
1410~1800	52,200	68,400	73,900	78,800
1810~2200	58,000	76,500	83,500	88,600
2210~2500	64,300	84,000	92,900	98,500

■ 幅495mm以下は高さ1500mm以下での製作。

ペルレ ペア おすすめペア コード操作 価格

レース：エテルノ (PS-2551~2561)との組み合わせ [単位:円(税別)]

高さ(mm) \ 幅	150 ~800	805 ~1200	1205 ~1600	1605 ~2000
300~600	32,900	41,500	46,100	47,700
610~1000	38,500	50,400	54,800	56,300
1010~1400	45,900	59,000	63,600	65,300
1410~1800	51,600	67,800	72,800	(74,400)
1810~2200	57,400	75,900	(82,400)	(84,200)
2210~2500	63,700	83,400	(91,800)	-

■ 製作可能な幅・高さの比率は1:10以下。
■ ()の部分は面積3㎡以下での製作。

ペルレ ペア おすすめペア ハンドル操作 価格

レース：エテルノ (PS-2551~2561)との組み合わせ [単位:円(税別)]

高さ(mm) \ 幅	400 ~800	805 ~1200	1205 ~1600	1605 ~2000
300~600	42,800	49,900	55,200	57,100
610~1000	50,100	58,400	64,900	66,700
1010~1400	55,500	66,700	75,100	77,300
1410~1800	61,900	76,200	83,800	86,800
1810~2000	68,000	85,700	93,400	97,700

■ 幅560mm以下は高さ1500mm以下での製作。

ペルレ チェーン操作 価格 [単位:円(税別)]

高さ(mm) \ 幅	320 ~800	805 ~1200	1205 ~1600	1605 ~2000
300~600	28,500	35,800	37,800	38,800
610~1000	32,100	42,600	44,500	45,600
1010~1400	35,900	50,000	52,000	53,000
1410~1800	40,000	57,100	59,200	59,900
1810~2200	43,700	64,800	67,300	68,200
2210~2600	47,200	71,700	74,000	75,100
2610~3000	51,200	79,000	81,400	82,400

■ 幅495mm以下は高さ1800mm以下での製作。

ペルレ コード操作 価格 [単位:円(税別)]

高さ(mm) \ 幅	150 ~800	805 ~1200	1205 ~1600	1605 ~2000
300~600	20,700	26,300	28,900	29,700
610~1000	24,900	31,900	34,800	35,700
1010~1400	28,200	37,000	40,700	41,600
1410~1800	31,200	42,600	46,800	47,600
1810~2200	34,300	48,100	52,700	53,500
2210~2600	37,900	53,100	58,700	59,600
2610~3000	42,200	59,300	64,600	65,500

■ 製作可能な幅・高さの比率は1:10以下。

ペルレ ハンドル操作 価格 [単位:円(税別)]

高さ(mm) \ 幅	260 ~800	805 ~1200	1205 ~1600	1605 ~2000
300~600	36,500	43,100	43,800	45,400
610~1000	40,900	49,400	50,000	52,200
1010~1400	42,100	55,300	57,900	59,600
1410~1800	47,400	63,900	66,200	68,000
1810~2000	51,900	71,400	74,300	74,500

■ 幅350mm以下は高さ1500mm以下での製作。

価格表に掲載している製品本体価格とは別に
物流諸経費を申し受けます。

部 品 色	右の8色から選べます。 ご指定がない場合は オフホワイトになります。	オフホワイト	ダークブラウン	ブラック	ホワイト (木目調)	ナチュラルブラウン (木目調)	ブラウン (木目調)	セピア (木目調)	ダークブラウン (木目調)
-------------	--	--------	---------	------	---------------	--------------------	---------------	--------------	------------------

透過性

透けにくい

遮光

透過性ランク A

透過性ランク B

透過性ランク C

透けやすい

性能

遮熱

UVカット

抗菌

制電

ミラーレース

広幅

対応製品

ペルレ ダブル

ペルレ ペア

ペルレ

ホームタコス

ペルレ ダブル

ホームタコス

ペルレ ペア

ホームタコス

ペルレ

共通柄

ロールスクリーン

タテ型ブラインド

価格の目安



セツゲツカ

PS-2008~2009

生地画像



生地性能 : F☆☆☆☆



生地組成 : ポリエステル100%



ペルレ ペア 上生地:PS-2551 エテルノ(キナリ) 下生地:PS-2008 セツゲツカ(キヌネス) 部品色:ナチュラルブラウン(木目調)

おすすめレース PS-2551



PS-2008
キヌネス

透過性ランク A

おすすめレース PS-2553



PS-2009
クチナシ

透過性ランク A

柄スケール ▶ カラーサンプル P.9



PS-2008

可憐に咲く白花と小菊を重ねた
気品漂うデザイン。
外から光を受けると
小菊が前面に浮かび上がり、
夜はお部屋の照明で白花が際立ちます。

セツゲツカ

PS-2008
~2009

パールレ ダブル おすすめダブル ペア おすすめペア ワンチェーン操作 価格

レース：エテルノ (PS-2551~2561)との組み合わせ [単位:円(税別)]

高さ(mm) \ 幅	420 ~800	805 ~1200	1205 ~1600	1605 ~2000
300~600	37,300	45,900	54,900	56,500
610~1000	42,900	54,800	63,600	65,100
1010~1400	50,300	63,400	72,400	74,100
1410~1800	56,000	72,200	81,600	83,200
1810~2200	61,800	80,300	91,200	93,000
2210~2600	68,100	87,800	100,600	102,900
2610~3000	75,100	96,400	110,000	112,200

■ 幅535mm以下は高さ1500mm以下、
幅540~695mmは高さ1800mm以下での製作。

パールレ ペア おすすめペア コード操作 価格

レース：エテルノ (PS-2551~2561)との組み合わせ [単位:円(税別)]

高さ(mm) \ 幅	150 ~800	805 ~1200	1205 ~1600	1605 ~2000
300~600	32,900	41,500	46,100	47,700
610~1000	38,500	50,400	54,800	56,300
1010~1400	45,900	59,000	63,600	65,300
1410~1800	51,600	67,800	72,800	(74,400)
1810~2200	57,400	75,900	(82,400)	(84,200)
2210~2500	63,700	83,400	(91,800)	-

■ 製作可能な幅:高さの比率は1:8以下。
■ ()の部分は面積3㎡以下での製作。

パールレ ペア おすすめペア チェーン操作 価格

レース：エテルノ (PS-2551~2561)との組み合わせ [単位:円(税別)]

高さ(mm) \ 幅	400 ~800	805 ~1200	1205 ~1600	1605 ~2000
300~600	33,500	42,100	47,200	52,100
610~1000	39,100	51,000	55,900	60,700
1010~1400	46,500	59,600	64,700	69,700
1410~1800	52,200	68,400	73,900	78,800
1810~2200	58,000	76,500	83,500	88,600
2210~2500	64,300	84,000	92,900	98,500

■ 幅495mm以下は高さ1500mm以下での製作。

パールレ ペア おすすめペア ハンドル操作 価格

レース：エテルノ (PS-2551~2561)との組み合わせ [単位:円(税別)]

高さ(mm) \ 幅	400 ~800	805 ~1200	1205 ~1600	1605 ~2000
300~600	42,800	49,900	55,200	57,100
610~1000	50,100	58,400	64,900	66,700
1010~1400	55,500	66,700	75,100	77,300
1410~1800	61,900	76,200	83,800	86,800
1810~2000	68,000	85,700	93,400	97,700

■ 幅560mm以下は高さ1500mm以下での製作。

パールレ チェーン操作 価格 [単位:円(税別)]

高さ(mm) \ 幅	320 ~800	805 ~1200	1205 ~1600	1605 ~2000
300~600	28,500	35,800	37,800	38,800
610~1000	32,100	42,600	44,500	45,600
1010~1400	35,900	50,000	52,000	53,000
1410~1800	40,000	57,100	59,200	59,900
1810~2200	43,700	64,800	67,300	68,200
2210~2600	47,200	71,700	74,000	75,100
2610~3000	51,200	79,000	81,400	82,400

■ 幅495mm以下は高さ1800mm以下での製作。

パールレ コード操作 価格 [単位:円(税別)]

高さ(mm) \ 幅	150 ~800	805 ~1200	1205 ~1600	1605 ~2000
300~600	20,700	26,300	28,900	29,700
610~1000	24,900	31,900	34,800	35,700
1010~1400	28,200	37,000	40,700	41,600
1410~1800	31,200	42,600	46,800	47,600
1810~2200	34,300	48,100	52,700	53,500
2210~2600	37,900	53,100	58,700	59,600
2610~3000	42,200	59,300	64,600	65,500

■ 製作可能な幅:高さの比率は1:8以下。

パールレ ハンドル操作 価格 [単位:円(税別)]

高さ(mm) \ 幅	260 ~800	805 ~1200	1205 ~1600	1605 ~2000
300~600	36,500	43,100	43,800	45,400
610~1000	40,900	49,400	50,000	52,200
1010~1400	42,100	55,300	57,900	59,600
1410~1800	47,400	63,900	66,200	68,000
1810~2000	51,900	71,400	74,300	74,500

■ 幅350mm以下は高さ1500mm以下での製作。

価格表に掲載している製品本体価格とは別に
物流諸経費を申し受けます。

部 品 色	右の8色から選べます。 ご指定がない場合は オフホワイトになります。	オフホワイト	ダークブラウン	ブラック	ホワイト (木目調)	ナチュラルブラウン (木目調)	ブラウン (木目調)	セピア (木目調)	ダークブラウン (木目調)
-------------	--	--------	---------	------	---------------	--------------------	---------------	--------------	------------------

透過性

透けにくい

遮光

透過性ランク A

透過性ランク B

透過性ランク C

透けやすい

性能

遮熱

UVカット

抗菌

制電

ミラーレース

広幅

対応製品

パールレ ダブル

パールレ ペア

パールレ

ホームタコス
パールレ ダブルホームタコス
パールレ ペアホームタコス
パールレ

共通柄

ロールスクリーン

タテ型ブラインド

価格の目安

BLUE
区分

ハナカゴ

PS-2010~2011

生地画像



生地性能 : F☆☆☆☆



生地組成 : ポリエステル100%

ご注意

ハナカゴは型押しにより柄を表現しており、
生地の厚みが一定ではありません。
そのため、ブリーツの開き方にばらつきが
生じることがあります。



ペルレ PS-2011 ハナカゴ(アイズミ) 部品色:ブラック

おすすめレース PS-2553



PS-2010
キナリ

透過性ランク **A**

おすすめレース PS-2556




PS-2011
アイズミ

透過性ランク **A**



PS-2010



PS-2011

花かごの紋様を和紙調生地に型押ししたデザイン。
光をうけると柔らかにモチーフが広がります。

ペルレ ダブル おすすめダブル ペア おすすめペア ワンチェーン操作 価格

レース：エテルノ (PS-2551～2561) との組み合わせ [単位:円(税別)]

高さ (mm)	幅	420 ～800	805 ～1200	1205 ～1600	1605 ～2000
300～600		37,300	45,900	54,900	56,500
610～1000		42,900	54,800	63,600	65,100
1010～1400		50,300	63,400	72,400	74,100
1410～1800		56,000	72,200	81,600	83,200
1810～2200		61,800	80,300	91,200	93,000
2210～2600		68,100	87,800	100,600	102,900
2610～3000		75,100	96,400	110,000	112,200

■ 幅535mm以下は高さ1500mm以下、
幅540～695mmは高さ1800mm以下での製作。

ペルレ ペア おすすめペア コード操作 価格

レース：エテルノ (PS-2551～2561) との組み合わせ [単位:円(税別)]

高さ (mm)	幅	150 ～800	805 ～1200	1205 ～1600	1605 ～2000
300～600		32,900	41,500	46,100	47,700
610～1000		38,500	50,400	54,800	56,300
1010～1400		45,900	59,000	63,600	65,300
1410～1800		51,600	67,800	72,800	74,400
1810～2200		57,400	75,900	82,400 (84,200)	
2210～2500		63,700	83,400	91,800 (94,100)	

■ 製作可能な幅:高さの比率は1:8以下。
■ ()の部分は面積4㎡以下での製作。

ペルレ ペア おすすめペア チェーン操作 価格

レース：エテルノ (PS-2551～2561) との組み合わせ [単位:円(税別)]

高さ (mm)	幅	400 ～800	805 ～1200	1205 ～1600	1605 ～2000
300～600		33,500	42,100	47,200	52,100
610～1000		39,100	51,000	55,900	60,700
1010～1400		46,500	59,600	64,700	69,700
1410～1800		52,200	68,400	73,900	78,800
1810～2200		58,000	76,500	83,500	88,600
2210～2500		64,300	84,000	92,900	98,500

■ 幅495mm以下は高さ1500mm以下での製作。

ペルレ ペア おすすめペア ハンドル操作 価格

レース：エテルノ (PS-2551～2561) との組み合わせ [単位:円(税別)]

高さ (mm)	幅	400 ～800	805 ～1200	1205 ～1600	1605 ～2000
300～600		42,800	49,900	55,200	57,100
610～1000		50,100	58,400	64,900	66,700
1010～1400		55,500	66,700	75,100	77,300
1410～1800		61,900	76,200	83,800	86,800
1810～2000		68,000	85,700	93,400	97,700

■ 幅560mm以下は高さ1500mm以下での製作。

ペルレ チェーン操作 価格

[単位:円(税別)]

高さ (mm)	幅	320 ～800	805 ～1200	1205 ～1600	1605 ～2000
300～600		28,500	35,800	37,800	38,800
610～1000		32,100	42,600	44,500	45,600
1010～1400		35,900	50,000	52,000	53,000
1410～1800		40,000	57,100	59,200	59,900
1810～2200		43,700	64,800	67,300	68,200
2210～2600		47,200	71,700	74,000	75,100
2610～3000		51,200	79,000	81,400	82,400

■ 幅495mm以下は高さ1800mm以下での製作。

ペルレ コード操作 価格

[単位:円(税別)]

高さ (mm)	幅	150 ～800	805 ～1200	1205 ～1600	1605 ～2000
300～600		20,700	26,300	28,900	29,700
610～1000		24,900	31,900	34,800	35,700
1010～1400		28,200	37,000	40,700	41,600
1410～1800		31,200	42,600	46,800	47,600
1810～2200		34,300	48,100	52,700	53,500
2210～2600		37,900	53,100	58,700	59,600
2610～3000		42,200	59,300	64,600	65,500

■ 製作可能な幅:高さの比率は1:8以下。

ペルレ ハンドル操作 価格

[単位:円(税別)]

高さ (mm)	幅	260 ～800	805 ～1200	1205 ～1600	1605 ～2000
300～600		36,500	43,100	43,800	45,400
610～1000		40,900	49,400	50,000	52,200
1010～1400		42,100	55,300	57,900	59,600
1410～1800		47,400	63,900	66,200	68,000
1810～2000		51,900	71,400	74,300	74,500

■ 幅350mm以下は高さ1500mm以下での製作。

価格表に掲載している製品本体価格とは別に
物流諸経費を申し受けます。

部 品 色	右の8色から選べます。 ご指定がない場合は オフホワイトになります。	オフホワイト	ダークブラウン	ブラック	ホワイト (木目調)	ナチュラルブラウン (木目調)	ブラウン (木目調)	セピア (木目調)	ダークブラウン (木目調)
-------------	--	--------	---------	------	---------------	--------------------	---------------	--------------	------------------

透過性

透けにくい

遮光

透過性ランク A

透過性ランク B

透過性ランク C

透けやすい

性能

遮熱

UVカット

抗菌

制電

ミラーレース

広幅

対応製品

ペルレ ダブル

ペルレ ペア

ペルレ

ホームタコス
ペルレ ダブル

ホームタコス
ペルレ ペア

ホームタコス
ペルレ

共通柄

ロールスクリーン

タテ型ブラインド

価格の目安



ホウガ

PS-2012~2013

生地画像



生地性能 : F☆☆☆☆



生地組成 : ポリエステル100%

ご注意

ホウガは型押しにより柄を表現しており、
生地の厚みが一定ではありません。
そのため、ブリーツの開き方にばらつきが
生じることがあります。



ペルレ PS-2012 ホウガ (キナリ) 部品色:ナチュラルブラウン(木目調) 操作チェーン(オプションカラー):クリアベージュ

おすすめレース PS-2553



PS-2012
キナリ

透過性ランク A

おすすめレース PS-2553



PS-2013
ナタネ

透過性ランク A



PS-2012



PS-2013

春に咲くマンサクの花を型押しした和紙調生地。
華やぎを上品に演出したいおもてなしの空間に。

ペルレ ダブル おすすめダブル ペア おすすめペア ワンチェーン操作 価格

レース：エテルノ (PS-2551～2561) との組み合わせ [単位:円(税別)]

高さ (mm) \ 幅	420 ～800	805 ～1200	1205 ～1600	1605 ～2000
300～600	37,300	45,900	54,900	56,500
610～1000	42,900	54,800	63,600	65,100
1010～1400	50,300	63,400	72,400	74,100
1410～1800	56,000	72,200	81,600	83,200
1810～2200	61,800	80,300	91,200	93,000
2210～2600	68,100	87,800	100,600	102,900
2610～3000	75,100	96,400	110,000	112,200

■ 幅535mm以下は高さ1500mm以下、
幅540～695mmは高さ1800mm以下での製作。

ペルレ ペア おすすめペア コード操作 価格

レース：エテルノ (PS-2551～2561) との組み合わせ [単位:円(税別)]

高さ (mm) \ 幅	150 ～800	805 ～1200	1205 ～1600	1605 ～2000
300～600	32,900	41,500	46,100	47,700
610～1000	38,500	50,400	54,800	56,300
1010～1400	45,900	59,000	63,600	65,300
1410～1800	51,600	67,800	72,800	74,400
1810～2200	57,400	75,900	82,400 (84,200)	
2210～2500	63,700	83,400	91,800 (94,100)	

■ 製作可能な幅:高さの比率は1:8以下。
■ ()の部分は面積4㎡以下での製作。

ペルレ ペア おすすめペア チェーン操作 価格

レース：エテルノ (PS-2551～2561) との組み合わせ [単位:円(税別)]

高さ (mm) \ 幅	400 ～800	805 ～1200	1205 ～1600	1605 ～2000
300～600	33,500	42,100	47,200	52,100
610～1000	39,100	51,000	55,900	60,700
1010～1400	46,500	59,600	64,700	69,700
1410～1800	52,200	68,400	73,900	78,800
1810～2200	58,000	76,500	83,500	88,600
2210～2500	64,300	84,000	92,900	98,500

■ 幅495mm以下は高さ1500mm以下での製作。

ペルレ ペア おすすめペア ハンドル操作 価格

レース：エテルノ (PS-2551～2561) との組み合わせ [単位:円(税別)]

高さ (mm) \ 幅	400 ～800	805 ～1200	1205 ～1600	1605 ～2000
300～600	42,800	49,900	55,200	57,100
610～1000	50,100	58,400	64,900	66,700
1010～1400	55,500	66,700	75,100	77,300
1410～1800	61,900	76,200	83,800	86,800
1810～2000	68,000	85,700	93,400	97,700

■ 幅560mm以下は高さ1500mm以下での製作。

ペルレ チェーン操作 価格

[単位:円(税別)]

高さ (mm) \ 幅	320 ～800	805 ～1200	1205 ～1600	1605 ～2000
300～600	28,500	35,800	37,800	38,800
610～1000	32,100	42,600	44,500	45,600
1010～1400	35,900	50,000	52,000	53,000
1410～1800	40,000	57,100	59,200	59,900
1810～2200	43,700	64,800	67,300	68,200
2210～2600	47,200	71,700	74,000	75,100
2610～3000	51,200	79,000	81,400	82,400

■ 幅495mm以下は高さ1800mm以下での製作。

ペルレ コード操作 価格

[単位:円(税別)]

高さ (mm) \ 幅	150 ～800	805 ～1200	1205 ～1600	1605 ～2000
300～600	20,700	26,300	28,900	29,700
610～1000	24,900	31,900	34,800	35,700
1010～1400	28,200	37,000	40,700	41,600
1410～1800	31,200	42,600	46,800	47,600
1810～2200	34,300	48,100	52,700	53,500
2210～2600	37,900	53,100	58,700	59,600
2610～3000	42,200	59,300	64,600	65,500

■ 製作可能な幅:高さの比率は1:8以下。

ペルレ ハンドル操作 価格

[単位:円(税別)]

高さ (mm) \ 幅	260 ～800	805 ～1200	1205 ～1600	1605 ～2000
300～600	36,500	43,100	43,800	45,400
610～1000	40,900	49,400	50,000	52,200
1010～1400	42,100	55,300	57,900	59,600
1410～1800	47,400	63,900	66,200	68,000
1810～2000	51,900	71,400	74,300	74,500


■ 幅350mm以下は高さ1500mm以下での製作。

価格表に掲載している製品本体価格とは別に
物流諸経費を申し受けます。

部 品 色	右の8色から選べます。 ご指定がない場合は オフホワイトになります。	オフホワイト	ダークブラウン	ブラック	ホワイト (木目調)	ナチュラルブラウン (木目調)	ブラウン (木目調)	セピア (木目調)	ダークブラウン (木目調)
-------------	--	--------	---------	------	---------------	--------------------	---------------	--------------	------------------

透過性

透けにくい



透けやすい

性能

遮熱

UVカット

抗菌

制電

ミラーレース

広幅

対応製品

ペルレ ダブル

ペルレ ペア

ペルレ

ホームタコス

ペルレ ダブル

ホームタコス

ペルレ ペア

ホームタコス

ペルレ

共通柄

ロールスクリーン

タテ型ブラインド

価格の目安




スタレ調



涼感を誘う、和の風情ある 簾(すだれ)の風合いの「スタレ調」

外の景色を眺め、自然とのつながりを愉しむ
豊かな暮らしを叶えます。

涼感を誘うスタレのような素材感が
さまざまな和空間に風情を感じさせます。



カナル ▶ P.76



クリーク ▶ P.78



カナル

PS-2014~2017

生地画像



生地性能 : F☆☆☆☆



生地組成 : ポリエステル100%



ペルレ PS-2015 カナル (ブラウン) 部品色:セピア(木目調)

おすすめドレープ PS-2107

PS-2014
ベージュ

透過性ランクC

おすすめドレープ PS-2124

PS-2015
ブラウン


透過性ランクC

おすすめドレープ PS-2123

PS-2016
チョコ

透過性ランクC

おすすめドレープ PS-2121

PS-2017
オリーブ

透過性ランクC



PS-2016

撚り合わせた色糸を
織り込んだスダレ調生地「カナル」。
和空間に似合う自然な風合いが
心を和ませます。

ペルレ ダブル おすすめダブル
ペア おすすめペア ワンチェーン操作 価格

ドレープ：ホナミ遮熱(PS-2101~2124)との組み合わせ [単位:円(税別)]

高さ(mm)\幅	420 ~800	805 ~1200	1205 ~1600	1605 ~2000
300~600	33,100	40,800	49,400	52,600
610~1000	39,000	50,000	58,500	62,200
1010~1400	46,300	56,800	67,400	71,200
1410~1800	51,800	66,500	76,100	78,500
1810~2200	57,100	71,900	85,400	86,500
2210~2600	65,300	83,400	92,900	96,600
2610~3000	72,300	93,500	103,400	107,000

■ 幅535mm以下は高さ1500mm以下、
幅540~695mmは高さ1800mm以下での製作。

ペルレ ペア おすすめペア コード操作 価格

ドレープ：ホナミ遮熱(PS-2101~2124)との組み合わせ [単位:円(税別)]

高さ(mm)\幅	150 ~800	805 ~1200	1205 ~1600	1605 ~2000
300~600	28,700	36,400	40,600	43,800
610~1000	34,600	45,600	49,700	53,400
1010~1400	41,900	52,400	58,600	62,400
1410~1800	47,400	62,100	67,300	(69,700)
1810~2200	52,700	67,500	(76,600)	(77,700)
2210~2500	60,900	79,000	(84,100)	-

■ 製作可能な幅:高さの比率は1:8以下。
■ ()の部分は面積3㎡以下での製作。

ペルレ ペア おすすめペア チェーン操作 価格

ドレープ：ホナミ遮熱(PS-2101~2124)との組み合わせ [単位:円(税別)]

高さ(mm)\幅	400 ~800	805 ~1200	1205 ~1600	1605 ~2000
300~600	29,300	37,000	41,700	48,200
610~1000	35,200	46,200	50,800	57,800
1010~1400	42,500	53,000	59,700	66,800
1410~1800	48,000	62,700	68,400	74,100
1810~2200	53,300	68,100	77,700	82,100
2210~2500	61,500	79,600	85,200	92,200

■ 幅495mm以下は高さ1500mm以下での製作。

ペルレ ペア おすすめペア ハンドル操作 価格

ドレープ：ホナミ遮熱(PS-2101~2124)との組み合わせ [単位:円(税別)]

高さ(mm)\幅	400 ~800	805 ~1200	1205 ~1600	1605 ~2000
300~600	38,600	44,800	49,700	53,200
610~1000	46,200	53,600	59,800	63,800
1010~1400	51,500	60,100	70,100	74,400
1410~1800	57,700	70,500	78,300	82,100
1810~2000	63,300	77,300	87,600	91,200

■ 幅560mm以下は高さ1500mm以下での製作。

ペルレ チェーン操作 価格

[単位:円(税別)]

高さ(mm)\幅	320 ~800	805 ~1200	1205 ~1600	1605 ~2000
300~600	28,200	35,000	36,900	38,000
610~1000	31,500	41,300	43,300	44,400
1010~1400	35,000	48,100	50,200	51,200
1410~1800	38,700	54,800	56,900	57,900
1810~2200	42,400	62,100	64,400	65,500
2210~2600	45,600	68,400	70,700	71,900
2610~3000	49,200	75,300	77,600	78,700

■ 幅495mm以下は高さ1800mm以下での製作。

ペルレ コード操作 価格

[単位:円(税別)]

高さ(mm)\幅	150 ~800	805 ~1200	1205 ~1600	1605 ~2000
300~600	20,200	26,000	28,100	29,000
610~1000	24,000	31,500	33,600	34,500
1010~1400	27,300	34,600	39,200	40,100
1410~1800	30,200	42,100	44,700	45,600
1810~2200	32,900	45,000	50,300	51,200
2210~2600	37,300	52,800	55,900	56,700
2610~3000	41,600	58,200	61,400	62,200

■ 製作可能な幅:高さの比率は1:8以下。

ペルレ ハンドル操作 価格

[単位:円(税別)]

高さ(mm)\幅	260 ~800	805 ~1200	1205 ~1600	1605 ~2000
300~600	36,200	42,300	42,900	44,600
610~1000	40,300	48,100	48,800	51,000
1010~1400	41,200	53,400	56,100	57,800
1410~1800	46,100	61,600	63,900	66,000
1810~2000	50,600	68,700	71,400	71,600

■ 幅350mm以下は高さ1500mm以下での製作。

価格表に掲載している製品本体価格とは別に
物流諸経費を申し受けます。

部 品 色	右の8色から選べます。 ご指定がない場合は オフホワイトになります。	オフホワイト	ダークブラウン	ブラック	ホワイト (木目調)	ナチュラルブラウン (木目調)	ブラウン (木目調)	セピア (木目調)	ダークブラウン (木目調)
-------------	--	--------	---------	------	---------------	--------------------	---------------	--------------	------------------

透過性

透けにくい

遮光

透過性ランクA

透過性ランクB

透過性ランクC

透けやすい

性能

遮熱

UVカット

抗菌

制電

ミラーレース

広幅

対応製品

ペルレ ダブル

ペルレ ペア

ペルレ

ホームタコス

ペルレ ダブル

ホームタコス

ペルレ ペア

ホームタコス

ペルレ

共通柄

ロールスクリーン

タテ型ブラインド

価格の目安



クリーク

PS-2018~2020

生地画像



共通柄



生地性能 : F☆☆☆☆



生地組成 : ポリエステル100%



ペルレ ペア 上生地:PS-2136 ホマレ(シラチャ) 下生地:PS-2020 クリーク(アイボリー) 部品色:ナチュラルブラウン(木目調)

おすすめドレープ PS-2124



PS-2018
ダークブラウン

透過性ランク C

おすすめドレープ PS-2104



PS-2019
ライトブラウン

透過性ランク C

おすすめドレープ PS-2104



PS-2020
アイボリー

透過性ランク C



PS-2019

先染めの霜降りのような
ミックス感のある糸を織り込んだ
スダレ調生地「クリーク」。
温かみのある素朴な質感が魅力です。

クリーク

PS-2018
~2020

ペルレ ダブル おすすめダブル
ペア おすすめペア ワンチェーン操作 価格

ドレープ：ホナミ遮熱(PS-2101~2124)との組み合わせ [単位:円(税別)]

高さ(mm)	幅	420 ~800	805 ~1200	1205 ~1600	1605 ~2000
300~600		33,100	40,800	49,400	52,600
610~1000		39,000	50,000	58,500	62,200
1010~1400		46,300	56,800	67,400	71,200
1410~1800		51,800	66,500	76,100	78,500
1810~2200		57,100	71,900	85,400	86,500
2210~2600		65,300	83,400	92,900	96,600
2610~3000		72,300	93,500	103,400	107,000

■ 幅535mm以下は高さ1500mm以下、
幅540~695mmは高さ1800mm以下での製作。

ペルレ ペア おすすめペア コード操作 価格

ドレープ：ホナミ遮熱(PS-2101~2124)との組み合わせ [単位:円(税別)]

高さ(mm)	幅	150 ~800	805 ~1200	1205 ~1600	1605 ~2000
300~600		28,700	36,400	40,600	43,800
610~1000		34,600	45,600	49,700	53,400
1010~1400		41,900	52,400	58,600	62,400
1410~1800		47,400	62,100	67,300	(69,700)
1810~2200		52,700	67,500	(76,600)	(77,700)
2210~2500		60,900	79,000	(84,100)	-

■ 製作可能な幅:高さの比率は1:8以下。
■ ()の部分は面積3㎡以下での製作。

ペルレ ペア おすすめペア チェーン操作 価格

ドレープ：ホナミ遮熱(PS-2101~2124)との組み合わせ [単位:円(税別)]

高さ(mm)	幅	400 ~800	805 ~1200	1205 ~1600	1605 ~2000
300~600		29,300	37,000	41,700	48,200
610~1000		35,200	46,200	50,800	57,800
1010~1400		42,500	53,000	59,700	66,800
1410~1800		48,000	62,700	68,400	74,100
1810~2200		53,300	68,100	77,700	82,100
2210~2500		61,500	79,600	85,200	92,200

■ 幅495mm以下は高さ1500mm以下での製作。

ペルレ ペア おすすめペア ハンドル操作 価格

ドレープ：ホナミ遮熱(PS-2101~2124)との組み合わせ [単位:円(税別)]

高さ(mm)	幅	400 ~800	805 ~1200	1205 ~1600	1605 ~2000
300~600		38,600	44,800	49,700	53,200
610~1000		46,200	53,600	59,800	63,800
1010~1400		51,500	60,100	70,100	74,400
1410~1800		57,700	70,500	78,300	82,100
1810~2000		63,300	77,300	87,600	91,200

■ 幅560mm以下は高さ1500mm以下での製作。

ペルレ チェーン操作 価格

[単位:円(税別)]

高さ(mm)	幅	320 ~800	805 ~1200	1205 ~1600	1605 ~2000
300~600		28,200	35,000	36,900	38,000
610~1000		31,500	41,300	43,300	44,400
1010~1400		35,000	48,100	50,200	51,200
1410~1800		38,700	54,800	56,900	57,900
1810~2200		42,400	62,100	64,400	65,500
2210~2600		45,600	68,400	70,700	71,900
2610~3000		49,200	75,300	77,600	78,700

■ 幅495mm以下は高さ1800mm以下での製作。

ペルレ コード操作 価格

[単位:円(税別)]

高さ(mm)	幅	150 ~800	805 ~1200	1205 ~1600	1605 ~2000
300~600		20,200	26,000	28,100	29,000
610~1000		24,000	31,500	33,600	34,500
1010~1400		27,300	34,600	39,200	40,100
1410~1800		30,200	42,100	44,700	45,600
1810~2200		32,900	45,000	50,300	51,200
2210~2500		37,300	52,800	55,900	56,700

■ 製作可能な幅:高さの比率は1:8以下。

ペルレ ハンドル操作 価格

[単位:円(税別)]

高さ(mm)	幅	260 ~800	805 ~1200	1205 ~1600	1605 ~2000
300~600		36,200	42,300	42,900	44,600
610~1000		40,300	48,100	48,800	51,000
1010~1400		41,200	53,400	56,100	57,800
1410~1800		46,100	61,600	63,900	66,000
1810~2000		50,600	68,700	71,400	71,600

■ 幅350mm以下は高さ1500mm以下での製作。

価格表に掲載している製品本体価格とは別に
物流諸経費を申し受けます。

部 品 色	右の8色から選べます。 ご指定がない場合は オフホワイトになります。	オフホワイト	ダークブラウン	ブラック	ホワイト (木目調)	ナチュラルブラウン (木目調)	ブラウン (木目調)	セピア (木目調)	ダークブラウン (木目調)
-------------	--	--------	---------	------	---------------	--------------------	---------------	--------------	------------------

透過性

透けにくい

遮光

透過性ランクA

透過性ランクB

透過性ランクC

透けやすい

性能

遮熱

UVカット

抗菌

制電

ミラーレース

広幅

対応製品

ペルレ ダブル

ペルレ ペア

ペルレ

ホームタコス
ペルレ ダブル

ホームタコス
ペルレ ペア

ホームタコス
ペルレ

共通柄

ロールスクリーン

タテ型ブラインド

価格の目安



和紙調




ホナミ遮熱 ▶P.82

どんな空間にも合わせやすい24色の豊富なカラー。プライバシーを守りながらも明るく採光ができます。遮熱効果にも優れた、広幅(2.5m)生地。




ホナミセキ ▶P.86

大理石のような濃淡ある色合いが美しい「ホナミセキ」。繊細な透け感が、やさしく光を室内に届けます。モダンなシーンに調和するカラー。



ホマレ ▶P.90

しっかりとプライバシーを確保できる和紙調生地。感性豊かな色彩が和の粹・風情を感じさせる12色のバリエーション。



ミズホ ▶P.94

光を柔らかく透過し、和紙のような透け感が楽しめます。日本の伝統色を取り入れて、心地よい安らぎを。大きな窓にも対応できる広幅(2.9m)生地です。


手漉きの和紙のような温かみのある風合い、生地越しの
やわらかな透過光が、和室だけでなくリビング・ダイニングを
明るく心地よい空間に仕上げます。



遮熱 遮熱

日射反射を高め、遮熱性能を高めた生地です。
日射しの強いリビングの窓や、
商業施設などの大きな窓におすすめです。

ホナミ遮熱 ▶P.82



制電 制電

生地にホコリが付くのを軽減する制電効果のある生地です。

ホナミ遮熱 ▶P.82
ホナミセキ ▶P.86
ユラギ ▶P.88
ホマレ ▶P.90

ミズホ ▶P.94
セイリュウ ▶P.98
ミカゲ ▶P.100

NEW

ホナミ遮熱

PS-2101~2124

生地画像



生地性能 : F☆☆☆☆



遮熱



2.5m
生地幅

生地組成 : ポリエステル100%

ご注意

ホナミ遮熱は生地に粗密感を持たせた独特の風合いにより、生地の厚み・透け感が一定ではありません。そのため、プリーツの山が平行にならず、ばらつくことがあります。

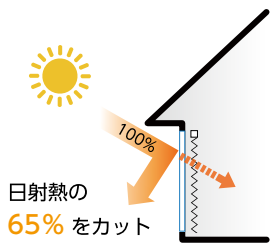


ホームタコス ペルレ ダブル 手前生地:PS-2106 ホナミ遮熱 (ヒスイ) 奥生地:PS-2558 エテルノ (ブルーグリーン) 部品色:オフホワイト (オプション)RFリモコン

遮熱

日射反射を高め、室内温度の上昇を抑える遮熱生地です。

PS-2101(ウスシロ)の場合



電気使用量	18.7%	削減
電気代	6,522円	節約
CO ₂ 排出量	109kg	削減

上記は、「住宅」にブラインドスクリーンを取付けた時の夏季4ヶ月(6月~9月)の省エネシミュレーションです。

※ガラスのみとの比較。
シミュレーション条件については321ページを参照してください。



生地にホコリが付くのを軽減する
制電効果のある生地です。



ペルレ ペア
上生地:PS-2511 フェアリー (ホワイト)
下生地:PS-2113 ホナミ遮熱 (ハイザクラ)
部品色:ナチュラルブラウン (木目調)

ホナミ遮熱

PS- 2101
~ 2124

ペルレ ダブル おすすめダブル
ペア おすすめペア ワンチェーン操作 価格

レース: エテルノ (PS-2551~2561) との組み合わせ [単位:円(税別)]

高さ (mm) 幅	420 ~ 800	805 ~ 1200	1205 ~ 1600	1605 ~ 2000	2005 ~ 2400	2405 ~ 2800	2805 ~ 3000
300~ 600	27,900	33,600	42,300	45,200	55,600	75,600	78,300
610~1000	32,000	41,200	49,500	52,700	63,200	84,300	87,300
1010~1400	40,000	48,700	56,300	59,800	70,600	93,900	97,300
1410~1800	45,500	54,900	63,300	65,600	77,700	102,900	106,900
1810~2200	51,100	60,600	71,400	72,700	87,200	116,200	120,600
2210~2600	57,900	67,800	77,600	81,600	93,400	124,800	129,700
2610~3000	63,800	75,400	86,500	90,400	101,500	134,400	139,600

- ドレープは幅2505mm以上の場合、幅寸法の1/2の位置で生地が重ね合わせ(ジョイント)になります。
- レースは幅2905mm以上の場合、幅寸法の1/2の位置で生地が重ね合わせ(ジョイント)になります。
- 幅535mm以下は高さ1500mm以下、幅540~695mmは高さ1800mm以下での製作。

ペルレ ペア おすすめペア チェーン操作 価格

レース: エテルノ (PS-2551~2561) との組み合わせ [単位:円(税別)]

高さ (mm) 幅	400 ~ 800	805 ~ 1200	1205 ~ 1600	1605 ~ 2000	2005 ~ 2400	2405 ~ 2500
300~ 600	24,100	29,800	34,600	40,800	51,200	66,800
610~1000	28,200	37,400	41,800	48,300	58,800	75,500
1010~1400	36,200	44,900	48,600	55,400	66,200	85,100
1410~1800	41,700	51,100	55,600	61,200	73,300	94,100
1810~2200	47,300	56,800	63,700	68,300	82,800	107,400
2210~2500	54,100	64,000	69,900	77,200	89,000	116,000

- 幅495mm以下は高さ1500mm以下での製作。

ペルレ チェーン操作 価格

[単位:円(税別)]

高さ (mm) 幅	320 ~ 800	805 ~ 1200	1205 ~ 1600	1605 ~ 2000	2005 ~ 2400	2405 ~ 2800	2805 ~ 3000
300~ 600	16,300	20,100	24,500	26,900	33,500	45,500	46,400
610~1000	19,600	24,800	29,500	32,300	38,500	50,500	51,600
1010~1400	26,400	30,600	33,800	37,600	42,700	56,100	57,200
1410~1800	29,400	33,400	37,600	39,900	46,700	61,500	62,900
1810~2200	32,800	37,800	42,800	47,900	53,500	69,700	71,100
2210~2600	36,900	42,400	48,000	52,600	56,400	74,800	76,400
2610~3000	40,900	48,800	53,700	57,200	59,900	80,300	82,000

- 幅2505mm以上の場合、幅寸法の1/2の位置で生地が重ね合わせ(ジョイント)になります。
- 幅495mm以下は高さ1800mm以下での製作。

価格表に掲載している製品本体価格とは別に
物流諸経費を申し受けます。

ペルレ ペア おすすめペア コード操作 価格

レース: エテルノ (PS-2551~2561) との組み合わせ [単位:円(税別)]

高さ (mm) 幅	150 ~ 800	805 ~ 1200	1205 ~ 1600	1605 ~ 2000
300~ 600	23,500	29,200	33,500	36,400
610~1000	27,600	36,800	40,700	43,900
1010~1400	35,600	44,300	47,500	51,000
1410~1800	41,100	50,500	54,500	56,800
1810~2200	46,700	56,200	62,600 (63,900)	
2210~2500	53,500	63,400	68,800 (72,800)	

- 製作可能な幅:高さは比率は1:10以下。
- ()の部分は面積4m²以下での製作。

ペルレ ペア おすすめペア ハンドル操作 価格

レース: エテルノ (PS-2551~2561) との組み合わせ [単位:円(税別)]

高さ (mm) 幅	400 ~ 800	805 ~ 1200	1205 ~ 1600	1605 ~ 2000
300~ 600	33,400	37,600	42,600	45,800
610~1000	39,200	44,800	50,800	54,300
1010~1400	45,200	52,000	59,000	63,000
1410~1800	51,400	58,900	65,500	69,200
1810~2000	57,300	66,000	73,600	77,400

- 幅560mm以下は高さ1500mm以下での製作。

ペルレ コード操作 価格

[単位:円(税別)]

高さ (mm) 幅	150 ~ 800	805 ~ 1200	1205 ~ 1600	1605 ~ 2000
300~ 600	12,300	15,300	17,900	20,700
610~1000	15,200	20,200	22,800	26,000
1010~1400	20,200	24,800	27,200	30,600
1410~1800	23,500	28,300	31,600	33,400
1810~2200	26,800	31,500	36,600	36,900
2210~2600	31,700	36,800	39,500	42,800
2610~3000	35,400	42,800	45,800	49,100

- 製作可能な幅:高さは比率は1:10以下。

ペルレ ハンドル操作 価格

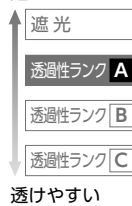
[単位:円(税別)]

高さ (mm) 幅	260 ~ 800	805 ~ 1200	1205 ~ 1600	1605 ~ 2000
300~ 600	24,300	27,400	30,500	33,500
610~1000	28,400	31,600	35,000	38,900
1010~1400	32,600	35,900	39,700	44,200
1410~1800	36,800	40,200	44,600	48,000
1810~2000	41,000	44,400	49,800	54,000

- 幅350mm以下は高さ1500mm以下での製作。

透過性

透けにくい



透けやすい

性能

遮熱

UVカット

抗菌

制電

ミラーレース

広幅(2.5m)

対応製品

ペルレ ダブル

ペルレ ペア

ペルレ

ホームタコス
ペルレ ダブルホームタコス
ペルレ ペアホームタコス
ペルレ

共通柄

ロールスクリーン

タテ型ブラインド

価格の目安



部品色	右の8色から選べます。 ご指定がない場合は オフホワイトになります。	オフホワイト	ダークブラウン	ブラック	ホワイト (木目調)	ナチュラルブラウン (木目調)	ブラウン (木目調)	セピア (木目調)	ダークブラウン (木目調)
-----	--	--------	---------	------	---------------	--------------------	---------------	--------------	------------------

NEW

ホナミ遮熱

PS-2101~2124

生地画像



生地性能 : F☆☆☆☆



生地組成 : ポリエステル100%

ご注意

ホナミ遮熱は生地に粗密感を持たせた独特の風合いにより、生地の厚み・透け感が一定ではありません。そのため、プリーツの山が平行にならず、ぼらつくことがあります。



PS-2101
ウスシロ

透過性ランク **A**
日射反射率 : 59.5%



PS-2102
シロネズ

透過性ランク **A**
日射反射率 : 60.5%



PS-2103
シライ

透過性ランク **A**
日射反射率 : 56.6%



PS-2104
シラチャ

透過性ランク **A**
日射反射率 : 58.7%



PS-2105
ギンネズ

透過性ランク **A**
日射反射率 : 53.1%



PS-2106
ヒスイ

透過性ランク **A**
日射反射率 : 49.0%



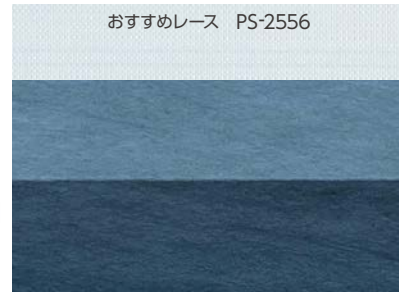
PS-2107
クルミ

透過性ランク **A**
日射反射率 : 49.4%



PS-2108
ウルミヨ

透過性ランク **A**
日射反射率 : 40.2%



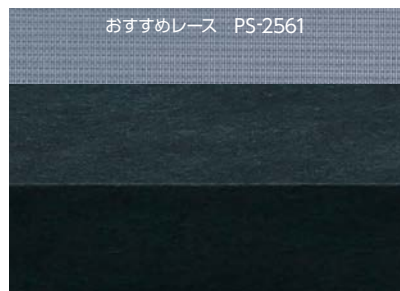
PS-2109
アイ

透過性ランク **A**
日射反射率 : 38.6%



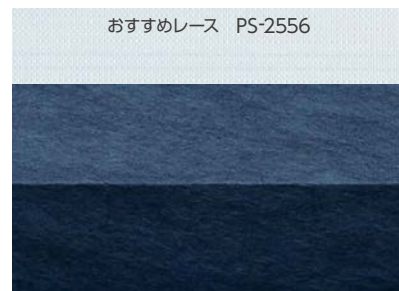
PS-2110
ミヤコ

透過性ランク **A**
日射反射率 : 42.8%



PS-2111
ツルバミ

透過性ランク **A**
日射反射率 : 36.2%



PS-2112
ノコン

透過性ランク **A**
日射反射率 : 35.8%


どんな空間にも合わせやすいニュアンスカラー、
彩りを楽しむアクセントカラー、自然を感じる日本の伝統色など
色数豊富な和紙調生地「ホナミ遮熱」。
プライバシーを保ちながらも、やさしく自然の光を採り入れます。
リビングの大きな窓におすすめの広幅対応(2.5m)生地。



おすすめレース PS-2554
PS-2113
ハイザクラ
透過性ランク **A**
日射反射率：54.1%



おすすめレース PS-2553
PS-2114
チョウジ
透過性ランク **A**
日射反射率：57.5%



おすすめレース PS-2560
PS-2115
ウグイス
透過性ランク **A**
日射反射率：54.2%



おすすめレース PS-2552
PS-2116
フジネス
透過性ランク **A**
日射反射率：42.7%



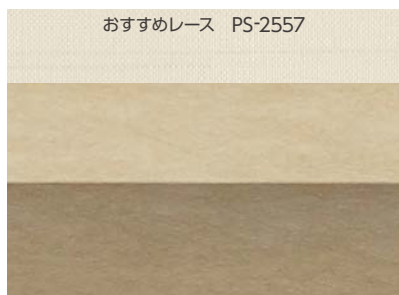
おすすめレース PS-2553
PS-2117
カラシ
透過性ランク **A**
日射反射率：47.5%



おすすめレース PS-2560
PS-2118
ウスクサ
透過性ランク **A**
日射反射率：47.7%



おすすめレース PS-2551
PS-2119
ナデシコ
透過性ランク **A**
日射反射率：50.8%



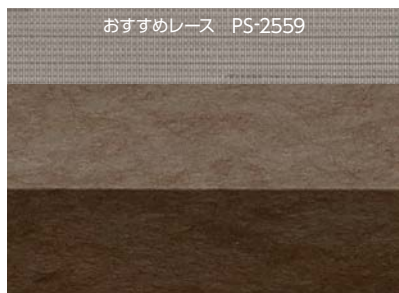
おすすめレース PS-2557
PS-2120
シブチャ
透過性ランク **A**
日射反射率：46.5%



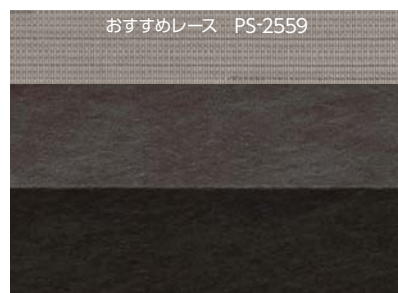
おすすめレース PS-2560
PS-2121
ヤナギハ
透過性ランク **A**
日射反射率：46.0%



おすすめレース PS-2553
PS-2122
ベニガラ
透過性ランク **A**
日射反射率：44.1%



おすすめレース PS-2559
PS-2123
クリカワ
透過性ランク **A**
日射反射率：38.7%



おすすめレース PS-2559
PS-2124
アカズミ
透過性ランク **A**
日射反射率：37.5%

ホナミ遮熱

PS-2101
~2124

透過性

透けにくい

遮光

透過性ランク **A**

透過性ランク **B**

透過性ランク **C**

透けやすい

性能

遮熱

UVカット

抗菌

制電

ミラーレース

広幅(2.5m)

対応製品

ペルレ ダブル

ペルレ ペア

ペルレ

ホームタコス

ペルレ ダブル

ホームタコス

ペルレ ペア

ホームタコス

ペルレ

共通柄

ロールスクリーン

タテ型ブラインド

価格の目安



区分①

PS-2103



NEW

ホナミセキ

PS-2125~2130

生地画像



生地性能 : F☆☆☆☆



生地組成 : ポリエステル100%

ご注意

ホナミセキは生地に粗密感を持たせた独特の風合いにより、生地の厚み・透け感が一定ではありません。そのため、プリーツの山が平行にならず、ぼらつくことがあります。



ペルレ ダブル 手前生地:PS-2130 ホナミセキ(ラピスラズリ) 奥生地:PS-2552 エテルノ(ライトグレー) 部品色:ブラック

おすすめレース PS-2551



PS-2125
シェルベージュ

透過性ランク A

おすすめレース PS-2551



PS-2126
ビアンコカラーラ

透過性ランク A

おすすめレース PS-2551



PS-2127
ライラック

透過性ランク A

おすすめレース PS-2555



PS-2128
アンティークブラウン

透過性ランク A

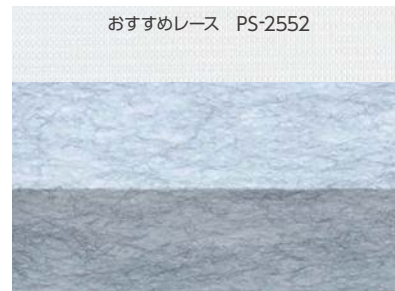
おすすめレース PS-2552



PS-2129
シルバーグレー

透過性ランク A

おすすめレース PS-2552



PS-2130
ラピスラズリ

透過性ランク A



PS-2130

大理石のような濃淡ある色合いが美しい
「ホナミセキ」。
繊細な透け感がやさしく光を室内に届けます。
モダンなシーンに調和する、洗練された
カラーバリエーション。



生地にホコリが付くのを軽減する
制電効果のある生地です。

ホナミセキ

PS-2125
~2130

ペルレ ダブル おすすめダブル
ペア おすすめペア ワンチェーン操作 価格

レース：エテルノ (PS-2551~2561) との組み合わせ [単位:円(税別)]

高さ (mm) 幅	420 ~800	805 ~1200	1205 ~1600	1605 ~2000	2005 ~2400	2405 ~2800	2805 ~3000
300~600	33,900	41,300	50,300	51,600	61,600	82,600	87,000
610~1000	37,700	48,900	56,900	58,800	71,300	94,600	99,700
1010~1400	46,100	56,900	63,800	66,500	81,700	107,800	113,700
1410~1800	52,800	64,200	71,500	74,200	91,700	120,100	126,800
1810~2200	58,900	71,000	80,800	84,100	102,800	137,200	145,000
2210~2600	65,600	78,000	88,700	92,900	112,500	149,200	157,800
2610~3000	72,100	83,900	97,700	101,500	124,400	162,400	171,700

■ ドレープは幅2005mm以上の場合、幅寸法の1/2の位置で生地が重ね合わせ(ジョイント)になります。
■ レースは幅2905mm以上の場合、幅寸法の1/2の位置で生地が重ね合わせ(ジョイント)になります。
■ 幅535mm以下は高さ1500mm以下、幅540~695mmは高さ1800mm以下での製作。

ペルレ ペア おすすめペア チェーン操作 価格

レース：エテルノ (PS-2551~2561) との組み合わせ [単位:円(税別)]

高さ (mm) 幅	400 ~800	805 ~1200	1205 ~1600	1605 ~2000
300~600	30,100	37,500	42,600	47,200
610~1000	33,900	45,100	49,200	54,400
1010~1400	42,300	53,100	56,100	62,100
1410~1800	49,000	60,400	63,800	69,800
1810~2200	55,100	67,200	73,100	79,700
2210~2500	61,800	74,200	81,000	88,500

■ 幅495mm以下は高さ1500mm以下での製作。

ペルレ ペア おすすめペア コード操作 価格

レース：エテルノ (PS-2551~2561) との組み合わせ [単位:円(税別)]

高さ (mm) 幅	150 ~800	805 ~1200	1205 ~1600	1605 ~2000
300~600	29,500	36,900	41,500	42,800
610~1000	33,300	44,500	48,100	50,000
1010~1400	41,700	52,500	55,000	57,700
1410~1800	48,400	59,800	62,700	65,400
1810~2200	54,500	66,600	72,000 (75,300)	
2210~2500	61,200	73,600	79,900 (84,100)	

■ 製作可能な幅:高さの比率は1:10以下。
■ ()の部分は面積4㎡以下での製作。

ペルレ ペア おすすめペア ハンドル操作 価格

レース：エテルノ (PS-2551~2561) との組み合わせ [単位:円(税別)]

高さ (mm) 幅	400 ~800	805 ~1200	1205 ~1600	1605 ~2000
300~600	39,400	45,300	50,600	52,200
610~1000	44,900	52,500	58,200	60,400
1010~1400	51,300	60,200	66,500	69,700
1410~1800	58,700	68,200	73,700	77,800
1810~2000	65,100	76,400	83,000	88,800

■ 幅560mm以下は高さ1500mm以下での製作。

ペルレ チェーン操作 価格

[単位:円(税別)]

高さ (mm) 幅	320 ~800	805 ~1200	1205 ~1600	1605 ~2000	2005 ~2400	2405 ~2800	2805 ~3000
300~600	26,800	32,400	34,400	35,400	36,800	48,400	51,400
610~1000	29,300	37,100	39,100	40,200	43,800	57,100	60,700
1010~1400	32,100	42,400	44,300	45,300	51,400	66,500	70,700
1410~1800	35,000	47,500	49,400	50,400	58,600	75,500	80,300
1810~2200	37,700	52,800	55,300	56,300	66,600	87,600	93,200
2210~2600	40,200	57,700	59,900	61,100	73,600	96,400	102,500
2610~3000	42,900	62,700	65,200	66,200	82,900	105,900	112,600

■ 幅2005mm以上の場合、幅寸法の1/2の位置で生地が重ね合わせ(ジョイント)になります。
■ 幅495mm以下は高さ1800mm以下での製作。

ペルレ コード操作 価格

[単位:円(税別)]

高さ (mm) 幅	150 ~800	805 ~1200	1205 ~1600	1605 ~2000
300~600	17,200	21,500	24,000	24,800
610~1000	19,300	25,700	27,700	29,100
1010~1400	24,000	30,200	31,600	33,700
1410~1800	28,100	34,400	36,100	37,900
1810~2200	31,600	38,400	41,700	44,200
2210~2600	35,700	42,700	46,100	49,200
2610~3000	39,600	46,100	51,700	54,400

■ 製作可能な幅:高さの比率は1:10以下。

ペルレ ハンドル操作 価格

[単位:円(税別)]

高さ (mm) 幅	260 ~800	805 ~1200	1205 ~1600	1605 ~2000
300~600	34,800	39,700	40,400	42,000
610~1000	38,100	43,900	44,600	46,800
1010~1400	38,300	47,700	50,200	51,900
1410~1800	42,400	54,300	56,400	58,500
1810~2000	45,900	59,400	62,300	62,400

■ 幅350mm以下は高さ1500mm以下での製作。

価格表に掲載している製品本体価格とは別に
物流諸経費を申し受けます。

部 品 色	右の8色から選べます。 ご指定がない場合は オフホワイトになります。	オフホワイト	ダークブラウン	ブラック	ホワイト (木目調)	ナチュラルブラウン (木目調)	ブラウン (木目調)	セピア (木目調)	ダークブラウン (木目調)
-------------	--	--------	---------	------	---------------	--------------------	---------------	--------------	------------------

透過性

透けにくい

遮光

透過性ランク A

透過性ランク B

透過性ランク C

透けやすい

性能

遮熱

UVカット

抗菌

制電

ミラーレース

広幅

対応製品

ペルレ ダブル

ペルレ ペア

ペルレ

ホームタコス
ペルレ ダブル

ホームタコス
ペルレ ペア

ホームタコス
ペルレ

共通柄

ロールスクリーン

タテ型ブラインド

価格の目安



ユラギ

PS-2131~2132

生地画像



生地性能 : F☆☆☆☆



生地組成 : ポリエステル100%



ペルレ ペア 上生地:PS-2131 ユラギ(グレー) 下生地:PS-2511 フェアリー(ホワイト) 部品色:ブラック

おすすめレース PS-2551



PS-2131
グレー

透過性ランク A

おすすめレース PS-2551



PS-2132
ベージュ

透過性ランク A

水面にできる波紋のような
ゆらぎをパールプリントで表現。
モダンな光沢感が魅力です。



生地にホコリが付くのを軽減する
制電効果のある生地です。

PS-2131

パールレ ダブル おすすめダブル
ペア おすすめペア ワンチェーン操作 価格

レース：エテルノ (PS-2551~2561) との組み合わせ [単位:円(税別)]

高さ (mm) 幅	420 ~800	805 ~1200	1205 ~1600	1605 ~2000	2005 ~2400	2405 ~2800	2805 ~3000
300~600	36,900	45,700	54,300	55,800	65,000	87,000	91,600
610~1000	42,200	54,500	62,600	64,200	76,600	101,200	106,700
1010~1400	49,400	61,300	71,000	72,600	89,000	116,800	123,300
1410~1800	55,000	71,700	79,700	81,600	100,900	131,500	139,000
1810~2200	60,700	77,600	89,300	91,000	114,100	151,400	160,000
2210~2600	67,600	87,600	98,200	100,500	125,500	165,600	175,000
2610~3000	74,500	95,400	107,200	109,300	139,400	181,100	191,600

- ドレープは幅2005mm以上の場合、幅寸法の1/2の位置で生地が重ね合わせ(ジョイント)になります。
- レースは幅2905mm以上の場合、幅寸法の1/2の位置で生地が重ね合わせ(ジョイント)になります。
- 幅535mm以下は高さ1500mm以下、幅540~695mmは高さ1800mm以下での製作。

パールレ ペア おすすめペア チェーン操作 価格

レース：エテルノ (PS-2551~2561) との組み合わせ [単位:円(税別)]

高さ (mm) 幅	400 ~800	805 ~1200	1205 ~1600	1605 ~2000
300~600	33,100	41,900	46,600	51,400
610~1000	38,400	50,700	54,900	59,800
1010~1400	45,600	57,500	63,300	68,200
1410~1800	51,200	67,900	72,000	77,200
1810~2200	56,900	73,800	81,600	86,600
2210~2500	63,800	83,800	90,500	96,100

- 幅495mm以下は高さ1500mm以下での製作。

パールレ チェーン操作 価格

[単位:円(税別)]

高さ (mm) 幅	320 ~800	805 ~1200	1205 ~1600	1605 ~2000	2005 ~2400	2405 ~2800	2805 ~3000
300~600	28,200	35,000	36,900	38,000	40,700	53,400	56,700
610~1000	31,500	41,300	43,300	44,400	50,100	64,900	69,000
1010~1400	35,000	48,100	50,200	51,200	60,300	77,500	82,400
1410~1800	38,700	54,800	56,900	57,900	69,900	89,600	95,200
1810~2200	42,400	62,100	64,400	65,500	80,600	105,100	111,700
2210~2600	45,600	68,400	70,700	71,900	89,900	116,800	124,000
2610~3000	49,200	75,300	77,600	78,700	101,700	129,300	137,400

- 幅2005mm以上の場合、幅寸法の1/2の位置で生地が重ね合わせ(ジョイント)になります。
- 幅495mm以下は高さ1800mm以下での製作。

価格表に掲載している製品本体価格とは別に
物流諸経費を申し受けます。

パールレ ペア おすすめペア コード操作 価格

レース：エテルノ (PS-2551~2561) との組み合わせ [単位:円(税別)]

高さ (mm) 幅	150 ~800	805 ~1200	1205 ~1600	1605 ~2000
300~600	32,500	41,300	45,500	47,000
610~1000	37,800	50,100	53,800	55,400
1010~1400	45,000	56,900	62,200	63,800
1410~1800	50,600	67,300	70,900	72,800
1810~2200	56,300	73,200	80,500	(82,200)
2210~2500	63,200	83,200	89,400	(91,700)

- 製作可能な幅:高さの比率は1:10以下。
- () の部分は面積4㎡以下での製作。

パールレ ペア おすすめペア ハンドル操作 価格

レース：エテルノ (PS-2551~2561) との組み合わせ [単位:円(税別)]

高さ (mm) 幅	400 ~800	805 ~1200	1205 ~1600	1605 ~2000
300~600	42,400	49,700	54,600	56,400
610~1000	49,400	58,100	63,900	65,800
1010~1400	54,600	64,600	73,700	75,800
1410~1800	60,900	75,700	81,900	85,200
1810~2000	66,900	83,000	91,500	95,700

- 幅560mm以下は高さ1500mm以下での製作。

パールレ コード操作 価格

[単位:円(税別)]

高さ (mm) 幅	150 ~800	805 ~1200	1205 ~1600	1605 ~2000
300~600	20,200	26,000	28,100	29,000
610~1000	24,000	31,500	33,600	34,500
1010~1400	27,300	34,600	39,200	40,100
1410~1800	30,200	42,100	44,700	45,600
1810~2200	32,900	45,000	50,300	51,200
2210~2600	37,300	52,800	55,900	56,700
2610~3000	41,600	58,200	61,400	62,200

- 製作可能な幅:高さの比率は1:10以下。

パールレ ハンドル操作 価格

[単位:円(税別)]

高さ (mm) 幅	260 ~800	805 ~1200	1205 ~1600	1605 ~2000
300~600	36,200	42,300	42,900	44,600
610~1000	40,300	48,100	48,800	51,000
1010~1400	41,200	53,400	56,100	57,800
1410~1800	46,100	61,600	63,900	66,000
1810~2000	50,600	68,700	71,400	71,600

- 幅350mm以下は高さ1500mm以下での製作。

部 品 色	右の8色から選べます。 ご指定がない場合は オフホワイトになります。	オフホワイト	ダークブラウン	ブラック	ホワイト (木目調)	ナチュラルブラウン (木目調)	ブラウン (木目調)	セピア (木目調)	ダークブラウン (木目調)
-------------	--	--------	---------	------	---------------	--------------------	---------------	--------------	------------------

ユラギ

PS-2131
~2132

透過性

透けにくい

遮光

透過性ランク A

透過性ランク B

透過性ランク C

透けやすい

性能

遮熱

UVカット

抗菌

制電

ミラーレース

広幅

対応製品

パールレ ダブル

パールレ ペア

パールレ

ホームタコス
パールレ ダブルホームタコス
パールレ ペアホームタコス
パールレ

共通柄

ロールスクリーン

タテ型ブラインド

価格の目安



区分⑤

ホマレ

PS-2133~2144

生地画像



生地性能 : F☆☆☆☆



生地組成 : ポリエステル100%



ペルレ ペア 上生地:PS-2514 フェアリー (ブロンズ) 下生地:PS-2142 ホマレ (コゲチャ) 部品色:ダークブラウン

しっかりとプライバシーを
確保できる和紙調生地。
感性豊かな色彩が和の粋・風情を
感じさせます。



生地にホコリが付くのを軽減する
制電効果のある生地です。



ペルレ ペア
上生地:PS-2136 ホマレ(シラチャ)
下生地:PS-2553 エテルノ(アイボリー)
部品色:ブラック

ホマレ

PS-2133
~2144

ペルレ ダブル おすすめダブル
ペア おすすめペア ワンチェーン操作 価格

レース: エテルノ(PS-2551~2561)との組み合わせ [単位:円(税別)]

高さ(mm) \ 幅	420 ~800	805 ~1200	1205 ~1600	1605 ~2000	2005 ~2400	2405 ~2800	2805 ~3000
300~600	33,500	40,600	49,900	51,200	60,900	81,600	86,000
610~1000	37,200	48,700	56,700	58,000	70,100	92,900	97,900
1010~1400	45,900	56,500	63,500	65,300	79,800	105,600	111,300
1410~1800	52,100	64,100	71,000	73,000	89,400	117,100	123,600
1810~2200	58,200	70,700	79,900	82,100	99,900	133,800	141,200
2210~2600	64,500	76,800	88,000	91,100	109,000	145,000	153,200
2610~3000	70,600	82,900	96,300	99,200	119,400	157,500	166,400

- ドレープは幅2005mm以上の場合、幅寸法の1/2の位置で生地が重ね合わせ(ジョイント)になります。
- レースは幅2905mm以上の場合、幅寸法の1/2の位置で生地が重ね合わせ(ジョイント)になります。
- 幅535mm以下は高さ1500mm以下、幅540~695mmは高さ1800mm以下での製作。

ペルレ ペア おすすめペア チェーン操作 価格

レース: エテルノ(PS-2551~2561)との組み合わせ [単位:円(税別)]

高さ(mm) \ 幅	400 ~800	805 ~1200	1205 ~1600	1605 ~2000
300~600	29,700	36,800	42,200	46,800
610~1000	33,400	44,900	49,000	53,600
1010~1400	42,100	52,700	55,800	60,900
1410~1800	48,300	60,300	63,300	68,600
1810~2200	54,400	66,900	72,200	77,700
2210~2500	60,700	73,000	80,300	86,700

- 幅495mm以下は高さ1500mm以下での製作。

ペルレ チェーン操作 価格

[単位:円(税別)]

高さ(mm) \ 幅	320 ~800	805 ~1200	1205 ~1600	1605 ~2000	2005 ~2400	2405 ~2800	2805 ~3000
300~600	26,400	31,700	33,600	34,600	35,800	47,000	50,000
610~1000	28,900	35,900	37,900	39,000	42,100	54,800	58,200
1010~1400	31,200	40,500	42,600	43,600	48,800	63,500	67,400
1410~1800	33,900	45,300	47,200	48,400	55,400	71,400	75,900
1810~2200	36,500	50,200	52,600	53,600	62,600	82,900	88,000
2210~2600	38,700	54,500	56,900	57,900	68,900	90,600	96,200
2610~3000	41,200	59,200	61,500	62,600	76,000	99,200	105,300

- 幅2005mm以上の場合、幅寸法の1/2の位置で生地が重ね合わせ(ジョイント)になります。
- 幅495mm以下は高さ1800mm以下での製作。

価格表に掲載している製品本体価格とは別に
物流諸経費を申し受けます。

ペルレ ペア おすすめペア コード操作 価格

レース: エテルノ(PS-2551~2561)との組み合わせ [単位:円(税別)]

高さ(mm) \ 幅	150 ~800	805 ~1200	1205 ~1600	1605 ~2000
300~600	29,100	36,200	41,100	42,400
610~1000	32,800	44,300	47,900	49,200
1010~1400	41,500	52,100	54,700	56,500
1410~1800	47,700	59,700	62,200	64,200
1810~2200	53,800	66,300	71,100	(73,300)
2210~2500	60,100	72,400	79,200	(82,300)

- 製作可能な幅:高さの比率は1:10以下。
- () の部分は面積4m²以下での製作。

ペルレ ペア おすすめペア ハンドル操作 価格

レース: エテルノ(PS-2551~2561)との組み合わせ [単位:円(税別)]

高さ(mm) \ 幅	400 ~800	805 ~1200	1205 ~1600	1605 ~2000
300~600	39,000	44,600	50,200	51,800
610~1000	44,400	52,300	58,000	59,600
1010~1400	51,100	59,800	66,200	68,500
1410~1800	58,000	68,100	73,200	76,600
1810~2000	64,400	76,100	82,100	86,800

- 幅560mm以下は高さ1500mm以下での製作。

ペルレ コード操作 価格

[単位:円(税別)]

高さ(mm) \ 幅	150 ~800	805 ~1200	1205 ~1600	1605 ~2000
300~600	16,700	20,700	23,500	24,200
610~1000	18,900	25,200	27,400	28,200
1010~1400	23,800	29,900	31,400	32,400
1410~1800	27,300	34,100	35,700	36,700
1810~2200	30,800	37,900	40,700	42,000
2210~2600	34,400	41,500	45,400	47,100
2610~3000	37,900	44,900	50,100	51,700

- 製作可能な幅:高さの比率は1:10以下。

ペルレ ハンドル操作 価格

[単位:円(税別)]

高さ(mm) \ 幅	260 ~800	805 ~1200	1205 ~1600	1605 ~2000
300~600	34,400	39,000	39,600	41,200
610~1000	36,700	42,700	43,400	45,600
1010~1400	37,600	45,800	48,500	50,200
1410~1800	41,300	52,100	54,200	56,500
1810~2000	44,700	56,800	59,600	59,700

- 幅350mm以下は高さ1500mm以下での製作。

透過性

透けにくい

遮光

透過性ランク A

透過性ランク B

透過性ランク C

透けやすい

性能

遮熱

UVカット

抗菌

制電

ミラーレース

広幅

対応製品

ペルレ ダブル

ペルレ ペア

ペルレ

ホームタコス
ペルレ ダブルホームタコス
ペルレ ペアホームタコス
ペルレ

共通柄

ロールスクリーン

タテ型ブラインド

価格の目安



ホマレ

PS-2133~2144

生地画像



生地性能 : F☆☆☆☆



生地組成 : ポリエステル100%



PS-2133
ウスシロ

透過性ランク A



PS-2134
ハイザクラ

透過性ランク A



PS-2135
ナタネ

透過性ランク A




PS-2136
シラチャ

透過性ランク A



PS-2137
フジネス

透過性ランク A



PS-2138
ウグイス

透過性ランク A



PS-2139
クルミ

透過性ランク A



PS-2140
ベニガラ

透過性ランク A




PS-2141
コケイロ

透過性ランク A



PS-2142
コゲチャ

透過性ランク A



PS-2143
ギンネズ

透過性ランク A



PS-2144
アイズミ

透過性ランク A



ペルレ PS-2143 ホマレ (ギンネズ) 部品色:ブラック

ホマレ

PS- 2133
~ 2144

透過性

透けにくい

遮光

透過性ランク A

透過性ランク B

透過性ランク C

透けやすい

性能

遮熱

UVカット

抗菌

制電

ミラーレース

広幅

対応製品

ペルレ ダブル

ペルレ ペア

ペルレ

ホームタコス
ペルレ ダブル

ホームタコス
ペルレ ペア

ホームタコス
ペルレ

共通柄

ロールスクリーン

タテ型ブラインド

価格の目安



PS-2133



ミズホ

PS-2145~2156

生地画像



生地性能 : F☆☆☆☆

2.9m
生地幅

生地組成 : ポリエステル100%

ご注意

ミズホは生地に粗密感を持たせた独特の風合いにより、生地の厚み・透け感が一定ではありません。そのため、プリーツの山が平行にならず、ばらつくことがあります。



ペルレ ペア 上生地:PS-2150 ミズホ (ウグイス) 下生地:PS-2512 フェアリー (グレー) 部品色:ナチュラルブラウン (木目調)



ペルレ ペア
上生地:PS-2149 ミズホ (ハイザクラ)
下生地:PS-2554 エテルノ (ピンク)
部品色:ナチュラルブラウン (木目調)



PS-2145

光を柔らかく透過する
和紙のような透け感の「ミズホ」。
日本の伝統色を暮らしに取り入れ
心地よい安らぎを。
大きな窓におすすめの広幅(2.9m)生地。



生地にホコリが付くのを軽減する
制電効果のある生地です。

ペルレ ダブル おすすめダブル
ペア おすすめペア ワンチェーン操作 価格

レース：エテルノ(PS-2551～2561)との組み合わせ [単位:円(税別)]

高さ(mm) 幅	420 ～800	805 ～1200	1205 ～1600	1605 ～2000	2005 ～2400	2405 ～2800	2805 ～3000
300～600	27,900	33,600	42,300	45,200	55,600	75,600	78,300
610～1000	32,000	41,200	49,500	52,700	63,200	84,300	87,300
1010～1400	40,000	48,700	56,300	59,800	70,600	93,900	97,300
1410～1800	45,500	54,900	63,300	65,600	77,700	102,900	106,900
1810～2200	51,100	60,600	71,400	72,700	87,200	116,200	120,600
2210～2600	57,900	67,800	77,600	81,600	93,400	124,800	129,700
2610～3000	63,800	75,400	86,500	90,400	101,500	134,400	139,600

■ 幅2905mm以上の場合、ドレープ・レース共に幅寸法の1/2の位置で生地が重ね合わせ(ジョイント)になります。
■ 幅535mm以下は高さ1500mm以下、幅540～695mmは高さ1800mm以下での製作。

ペルレ ペア おすすめペア チェーン操作 価格

レース：エテルノ(PS-2551～2561)との組み合わせ [単位:円(税別)]

高さ(mm) 幅	400 ～800	805 ～1200	1205 ～1600	1605 ～2000	2005 ～2400	2405 ～2800	2805 ～2900
300～600	24,100	29,800	34,600	40,800	51,200	66,800	69,500
610～1000	28,200	37,400	41,800	48,300	58,800	75,500	78,500
1010～1400	36,200	44,900	48,600	55,400	66,200	85,100	88,500
1410～1800	41,700	51,100	55,600	61,200	73,300	94,100	98,100
1810～2200	47,300	56,800	63,700	68,300	82,800	107,400	111,800
2210～2500	54,100	64,000	69,900	77,200	89,000 (116,000)	(120,900)	

■ ()の部分は面積6.75㎡以下での製作。
■ 幅495mm以下は高さ1500mm以下での製作。

ペルレ チェーン操作 価格

[単位:円(税別)]

高さ(mm) 幅	320 ～800	805 ～1200	1205 ～1600	1605 ～2000	2005 ～2400	2405 ～2800	2805 ～3000
300～600	16,300	20,100	24,500	26,900	33,500	45,500	46,400
610～1000	19,600	24,800	29,500	32,300	38,500	50,500	51,600
1010～1400	26,400	30,600	33,800	37,600	42,700	56,100	57,200
1410～1800	29,400	33,400	37,600	39,900	46,700	61,500	62,900
1810～2200	32,800	37,800	42,800	47,900	53,500	69,700	71,100
2210～2600	36,900	42,400	48,000	52,600	56,400	74,800	76,400
2610～3000	40,900	48,800	53,700	57,200	59,900	80,300	82,000

■ 幅2905mm以上の場合、幅寸法の1/2の位置で生地が重ね合わせ(ジョイント)になります。
■ 幅495mm以下は高さ1800mm以下での製作。

価格表に掲載している製品本体価格とは別に
物流諸経費を申し受けます。

部 品 色	右の8色から選べます。 ご指定がない場合は オフホワイトになります。	オフホワイト	ダークブラウン	ブラック	ホワイト (木目調)	ナチュラルブラウン (木目調)	ブラウン (木目調)	セピア (木目調)	ダークブラウン (木目調)
-------------	--	--------	---------	------	---------------	--------------------	---------------	--------------	------------------

ペルレ ペア おすすめペア コード操作 価格

レース：エテルノ(PS-2551～2561)との組み合わせ [単位:円(税別)]

高さ(mm) 幅	150 ～800	805 ～1200	1205 ～1600	1605 ～2000
300～600	23,500	29,200	33,500	36,400
610～1000	27,600	36,800	40,700	43,900
1010～1400	35,600	44,300	47,500	51,000
1410～1800	41,100	50,500	54,500	56,800
1810～2200	46,700	56,200	62,600 (63,900)	
2210～2500	53,500	63,400	68,800 (72,800)	

■ 製作可能な幅:高さの比率は1:10以下。
■ ()の部分は面積4㎡以下での製作。

ペルレ ペア おすすめペア ハンドル操作 価格

レース：エテルノ(PS-2551～2561)との組み合わせ [単位:円(税別)]

高さ(mm) 幅	400 ～800	805 ～1200	1205 ～1600	1605 ～2000
300～600	33,400	37,600	42,600	45,800
610～1000	39,200	44,800	50,800	54,300
1010～1400	45,200	52,000	59,000	63,000
1410～1800	51,400	58,900	65,500	69,200
1810～2000	57,300	66,000	73,600	77,400

■ 幅560mm以下は高さ1500mm以下での製作。

ペルレ コード操作 価格

[単位:円(税別)]

高さ(mm) 幅	150 ～800	805 ～1200	1205 ～1600	1605 ～2000
300～600	12,300	15,300	17,900	20,700
610～1000	15,200	20,200	22,800	26,000
1010～1400	20,200	24,800	27,200	30,600
1410～1800	23,500	28,300	31,600	33,400
1810～2200	26,800	31,500	36,600	36,900
2210～2600	31,700	36,800	39,500	42,800
2610～3000	35,400	42,800	45,800	49,100

■ 製作可能な幅:高さの比率は1:10以下。

ペルレ ハンドル操作 価格

[単位:円(税別)]

高さ(mm) 幅	260 ～800	805 ～1200	1205 ～1600	1605 ～2000
300～600	24,300	27,400	30,500	33,500
610～1000	28,400	31,600	35,000	38,900
1010～1400	32,600	35,900	39,700	44,200
1410～1800	36,800	40,200	44,600	48,000
1810～2000	41,000	44,400	49,800	54,000

■ 幅350mm以下は高さ1500mm以下での製作。

ミズホ

PS-2145
～2156

透過性

透けにくい

遮光

透過性ランク A

透過性ランク B

透過性ランク C

透けやすい

性能

遮熱

UVカット

抗菌

制電

ミラーレース

広幅(2.9m)

対応製品

ペルレ ダブル

ペルレ ペア

ペルレ

ホームタコス
ペルレ ダブルホームタコス
ペルレ ペアホームタコス
ペルレ

共通柄

ロールスクリーン

タテ型ブラインド

価格の目安



ミズホ

PS-2145~2156

生地画像



生地性能 : F☆☆☆☆



2.9m
生地幅

生地組成 : ポリエステル100%

ご注意
ミズホは生地に粗密感を持たせた独特の風合いにより、生地の厚み・透け感が一定ではありません。そのため、プリーツの山が平行にならず、ばらつくことがあります。

おすすめレース PS-2551



PS-2145
ウスシロ

透過性ランク B

おすすめレース PS-2551



PS-2146
サクラネズ

透過性ランク B

おすすめレース PS-2553



PS-2147
カラシ

透過性ランク B

おすすめレース PS-2553



PS-2148
シラチャ

透過性ランク B

おすすめレース PS-2554



PS-2149
ハイザクラ

透過性ランク B

おすすめレース PS-2560



PS-2150
ウグイス

透過性ランク B

おすすめレース PS-2557



PS-2151
クルミ

透過性ランク B

おすすめレース PS-2553



PS-2152
ベニガラ

透過性ランク B

おすすめレース PS-2560



PS-2153
ウスクサ

透過性ランク B

おすすめレース PS-2559



PS-2154
フリカワ

透過性ランク B


おすすめレース PS-2552



PS-2155
フジネス


透過性ランク B

おすすめレース PS-2556



PS-2156
アイ

透過性ランク B



ペルレ PS-2152 ミズホ(ベニガラ) 部品色:セピア(木目調)

ミズホ

PS- 2145
~ 2156

透過性

透けにくい

遮光

透過性ランク A

透過性ランク B

透過性ランク C

透けやすい

性能

遮熱

UVカット

抗菌

制電

ミラーレース

広幅(2.9m)

対応製品

ペルレ ダブル

ペルレ ペア

ペルレ

ホームタコス
ペルレ ダブル

ホームタコス
ペルレ ペア

ホームタコス
ペルレ

共通柄

ロールスクリーン

タテ型ブラインド

価格の目安



区分①

セイリュウ

PS-2157~2158

生地画像



生地性能 : F☆☆☆☆



生地組成 : ポリエステル100%

ご注意

セイリュウは生地に粗密感を持たせた独特の風合いにより、生地の厚み・透け感が一定ではありません。そのため、プリーツの山が平行にならず、ばらつくことがあります。



ペルレ ペア 上生地:PS-2511 フェアリー (ホワイト) 下生地:PS-2158 セイリュウ (ユキシロ) 部品色:ナチュラルブラウン (木目調) 操作チェーン (オプションカラー):クリアホワイト



おすすめレース PS-2553

PS-2157
チョウジ

透過性ランク B



おすすめレース PS-2551

PS-2158
ユキシロ

透過性ランク B



PS-2158

雲竜柄を描いた和紙調生地。

光のゆらぎを感じられる豊かな表情です。



生地にホコリが付くのを軽減する
制電効果のある生地です。

ペルレ ダブル おすすめダブル ペア おすすめペア ワンチェーン操作 価格

レース：エテルノ (PS-2551~2561) との組み合わせ [単位:円(税別)]

高さ (mm) \ 幅	420 ~ 800	805 ~ 1200	1205 ~ 1600	1605 ~ 2000	2005 ~ 2400	2405 ~ 2800	2805 ~ 3000
300~ 600	33,900	41,300	50,300	51,600	61,600	82,600	87,000
610~1000	37,700	48,900	56,900	58,800	71,300	94,600	99,700
1010~1400	46,100	56,900	63,800	66,500	81,700	107,800	113,700
1410~1800	52,800	64,200	71,500	74,200	91,700	120,100	126,800
1810~2200	58,900	71,000	80,800	84,100	102,800	137,200	145,000
2210~2600	65,600	78,000	88,700	92,900	112,500	149,200	157,800
2610~3000	72,100	83,900	97,700	101,500	124,400	162,400	171,700

- ドレープは幅2005mm以上の場合、幅寸法の1/2の位置で生地が重ね合わせ(ジョイント)になります。
- レースは幅2905mm以上の場合、幅寸法の1/2の位置で生地が重ね合わせ(ジョイント)になります。
- 幅535mm以下は高さ1500mm以下、幅540~695mmは高さ1800mm以下での製作。

ペルレ ペア おすすめペア チェーン操作 価格

レース：エテルノ (PS-2551~2561) との組み合わせ [単位:円(税別)]

高さ (mm) \ 幅	400 ~ 800	805 ~ 1200	1205 ~ 1600	1605 ~ 2000
300~ 600	30,100	37,500	42,600	47,200
610~1000	33,900	45,100	49,200	54,400
1010~1400	42,300	53,100	56,100	62,100
1410~1800	49,000	60,400	63,800	69,800
1810~2200	55,100	67,200	73,100	79,700
2210~2500	61,800	74,200	81,000	88,500

- 幅495mm以下は高さ1500mm以下での製作。

ペルレ チェーン操作 価格

[単位:円(税別)]

高さ (mm) \ 幅	320 ~ 800	805 ~ 1200	1205 ~ 1600	1605 ~ 2000	2005 ~ 2400	2405 ~ 2800	2805 ~ 3000
300~ 600	26,800	32,400	34,400	35,400	36,800	48,400	51,400
610~1000	29,300	37,100	39,100	40,200	43,800	57,100	60,700
1010~1400	32,100	42,400	44,300	45,300	51,400	66,500	70,700
1410~1800	35,000	47,500	49,400	50,400	58,600	75,500	80,300
1810~2200	37,700	52,800	55,300	56,300	66,600	87,600	93,200
2210~2600	40,200	57,700	59,900	61,100	73,600	96,400	102,500
2610~3000	42,900	62,700	65,200	66,200	82,900	105,900	112,600

- 幅2005mm以上の場合、幅寸法の1/2の位置で生地が重ね合わせ(ジョイント)になります。
- 幅495mm以下は高さ1800mm以下での製作。

価格表に掲載している製品本体価格とは別に
物流諸経費を申し受けます。

ペルレ ペア おすすめペア コード操作 価格

レース：エテルノ (PS-2551~2561) との組み合わせ [単位:円(税別)]

高さ (mm) \ 幅	150 ~ 800	805 ~ 1200	1205 ~ 1600	1605 ~ 2000
300~ 600	29,500	36,900	41,500	42,800
610~1000	33,300	44,500	48,100	50,000
1010~1400	41,700	52,500	55,000	57,700
1410~1800	48,400	59,800	62,700	65,400
1810~2200	54,500	66,600	72,000	(75,300)
2210~2500	61,200	73,600	79,900	(84,100)

- 製作可能な幅:高さの比率は1:8以下。
- () の部分は面積4m²以下での製作。

ペルレ ペア おすすめペア ハンドル操作 価格

レース：エテルノ (PS-2551~2561) との組み合わせ [単位:円(税別)]

高さ (mm) \ 幅	400 ~ 800	805 ~ 1200	1205 ~ 1600	1605 ~ 2000
300~ 600	39,400	45,300	50,600	52,200
610~1000	44,900	52,500	58,200	60,400
1010~1400	51,300	60,200	66,500	69,700
1410~1800	58,700	68,200	73,700	77,800
1810~2000	65,100	76,400	83,000	88,800

- 幅560mm以下は高さ1500mm以下での製作。

ペルレ コード操作 価格

[単位:円(税別)]

高さ (mm) \ 幅	150 ~ 800	805 ~ 1200	1205 ~ 1600	1605 ~ 2000
300~ 600	17,200	21,500	24,000	24,800
610~1000	19,300	25,700	27,700	29,100
1010~1400	24,000	30,200	31,600	33,700
1410~1800	28,100	34,400	36,100	37,900
1810~2200	31,600	38,400	41,700	44,200
2210~2600	35,700	42,700	46,100	49,200
2610~3000	39,600	46,100	51,700	54,400

- 製作可能な幅:高さの比率は1:8以下。

ペルレ ハンドル操作 価格

[単位:円(税別)]

高さ (mm) \ 幅	260 ~ 800	805 ~ 1200	1205 ~ 1600	1605 ~ 2000
300~ 600	34,800	39,700	40,400	42,000
610~1000	38,100	43,900	44,600	46,800
1010~1400	38,300	47,700	50,200	51,900
1410~1800	42,400	54,300	56,400	58,500
1810~2000	45,900	59,400	62,300	62,400

- 幅350mm以下は高さ1500mm以下での製作。

部 品 色	右の8色から選べます。 ご指定がない場合は オフホワイトになります。	オフホワイト	ダークブラウン	ブラック	ホワイト (木目調)	ナチュラルブラウン (木目調)	ブラウン (木目調)	セピア (木目調)	ダークブラウン (木目調)
-------------	--	--------	---------	------	---------------	--------------------	---------------	--------------	------------------

セイリウウ

PS- 2157
~ 2158

透過性

透けにくい

遮光

透過性ランク A

透過性ランク B

透過性ランク C

透けやすい

性能

遮熱

UVカット

抗菌

制電

ミラーレース

広幅

対応製品

ペルレ ダブル

ペルレ ペア

ペルレ

ホームタコス
ペルレ ダブルホームタコス
ペルレ ペアホームタコス
ペルレ

共通柄

ロールスクリーン

タテ型ブラインド

価格の目安



ミカゲ

PS-2159~2160

生地画像



生地性能 : F☆☆☆☆



生地組成 : ポリエステル100%

ご注意
ミカゲは生地に粗密感を持たせた独特の風合いにより、生地の厚み・透け感が一定ではありません。そのため、プリーツの山が平行にならず、ばらつくことがあります。




ペルレ PS-2160 ミカゲ (ウグイス) 部分色: ブラウン (木目調)



おすすめレース PS-2553

PS-2159
シラチャ

透過性ランク B



おすすめレース PS-2560

PS-2160
ウグイス

透過性ランク B



PS-2160

和紙調の生地に楮(こうぞ)を描き、
素朴な味わいを表現しています。



生地にホコリが付くのを軽減する
制電効果のある生地です。

パールレ ダブル おすすめダブル

ペア おすすめペア ワンチェーン操作 価格

レース：エテルノ(PS-2551～2561)との組み合わせ

[単位:円(税別)]

高さ(mm) \ 幅	420 ～800	805 ～1200	1205 ～1600	1605 ～2000	2005 ～2400	2405 ～2800	2805 ～3000
300～600	33,900	41,300	50,300	51,600	61,600	82,600	87,000
610～1000	37,700	48,900	56,900	58,800	71,300	94,600	99,700
1010～1400	46,100	56,900	63,800	66,500	81,700	107,800	113,700
1410～1800	52,800	64,200	71,500	74,200	91,700	120,100	126,800
1810～2200	58,900	71,000	80,800	84,100	102,800	137,200	145,000
2210～2600	65,600	78,000	88,700	92,900	112,500	149,200	157,800
2610～3000	72,100	83,900	97,700	101,500	124,400	162,400	171,700

- ドレープは幅2005mm以上の場合、幅寸法の1/2の位置で生地が重ね合わせ(ジョイント)になります。
- レースは幅2905mm以上の場合、幅寸法の1/2の位置で生地が重ね合わせ(ジョイント)になります。
- 幅535mm以下は高さ1500mm以下、幅540～695mmは高さ1800mm以下の製作。

パールレ ペア おすすめペア チェーン操作 価格

レース：エテルノ(PS-2551～2561)との組み合わせ [単位:円(税別)]

高さ(mm) \ 幅	400 ～800	805 ～1200	1205 ～1600	1605 ～2000
300～600	30,100	37,500	42,600	47,200
610～1000	33,900	45,100	49,200	54,400
1010～1400	42,300	53,100	56,100	62,100
1410～1800	49,000	60,400	63,800	69,800
1810～2200	55,100	67,200	73,100	79,700
2210～2500	61,800	74,200	81,000	88,500

- 幅495mm以下は高さ1500mm以下の製作。

パールレ ペア おすすめペア コード操作 価格

レース：エテルノ(PS-2551～2561)との組み合わせ [単位:円(税別)]

高さ(mm) \ 幅	150 ～800	805 ～1200	1205 ～1600	1605 ～2000
300～600	29,500	36,900	41,500	42,800
610～1000	33,300	44,500	48,100	50,000
1010～1400	41,700	52,500	55,000	57,700
1410～1800	48,400	59,800	62,700	65,400
1810～2200	54,500	66,600	72,000	(75,300)
2210～2500	61,200	73,600	79,900	(84,100)

- 製作可能な幅:高さの比率は1:8以下。
- ()の部分は面積4㎡以下での製作。

パールレ ペア おすすめペア ハンドル操作 価格

レース：エテルノ(PS-2551～2561)との組み合わせ [単位:円(税別)]

高さ(mm) \ 幅	400 ～800	805 ～1200	1205 ～1600	1605 ～2000
300～600	39,400	45,300	50,600	52,200
610～1000	44,900	52,500	58,200	60,400
1010～1400	51,300	60,200	66,500	69,700
1410～1800	58,700	68,200	73,700	77,800
1810～2000	65,100	76,400	83,000	88,800

- 幅560mm以下は高さ1500mm以下の製作。

パールレ チェーン操作 価格

[単位:円(税別)]

高さ(mm) \ 幅	320 ～800	805 ～1200	1205 ～1600	1605 ～2000	2005 ～2400	2405 ～2800	2805 ～3000
300～600	26,800	32,400	34,400	35,400	36,800	48,400	51,400
610～1000	29,300	37,100	39,100	40,200	43,800	57,100	60,700
1010～1400	32,100	42,400	44,300	45,300	51,400	66,500	70,700
1410～1800	35,000	47,500	49,400	50,400	58,600	75,500	80,300
1810～2200	37,700	52,800	55,300	56,300	66,600	87,600	93,200
2210～2600	40,200	57,700	59,900	61,100	73,600	96,400	102,500
2610～3000	42,900	62,700	65,200	66,200	82,900	105,900	112,600

- 幅2005mm以上の場合、幅寸法の1/2の位置で生地が重ね合わせ(ジョイント)になります。
- 幅495mm以下は高さ1800mm以下の製作。

価格表に掲載している製品本体価格とは別に
物流諸経費を申し受けます。

パールレ コード操作 価格

[単位:円(税別)]

高さ(mm) \ 幅	150 ～800	805 ～1200	1205 ～1600	1605 ～2000
300～600	17,200	21,500	24,000	24,800
610～1000	19,300	25,700	27,700	29,100
1010～1400	24,000	30,200	31,600	33,700
1410～1800	28,100	34,400	36,100	37,900
1810～2200	31,600	38,400	41,700	44,200
2210～2600	35,700	42,700	46,100	49,200
2610～3000	39,600	46,100	51,700	54,400

- 製作可能な幅:高さの比率は1:8以下。

パールレ ハンドル操作 価格

[単位:円(税別)]

高さ(mm) \ 幅	260 ～800	805 ～1200	1205 ～1600	1605 ～2000
300～600	34,800	39,700	40,400	42,000
610～1000	38,100	43,900	44,600	46,800
1010～1400	38,300	47,700	50,200	51,900
1410～1800	42,400	54,300	56,400	58,500
1810～2000	45,900	59,400	62,300	62,400

- 幅350mm以下は高さ1500mm以下の製作。

部 品 色	右の8色から選べます。 ご指定がない場合は オフホワイトになります。	オフホワイト	ダークブラウン	ブラック	ホワイト (木目調)	ナチュラルブラウン (木目調)	ブラウン (木目調)	セピア (木目調)	ダークブラウン (木目調)
-------------	--	--------	---------	------	---------------	--------------------	---------------	--------------	------------------

ミカゲ

PS-2159
～2160

透過性

透けにくい

遮光

透過性ランクA

透過性ランクB

透過性ランクC

透けやすい

性能

遮熱

UVカット

抗菌

制電

ミラーレース

広幅

対応製品

パールレ ダブル

パールレ ペア

パールレ

ホームタコス

パールレ ダブル

ホームタコス

パールレ ペア

ホームタコス

パールレ

共通柄

ロールスクリーン

タテ型ブラインド

価格の目安

PINK
区分③

Nordic ノルディック



自然の豊かさと安らぎを取り入れた ぬくもりのあるノルディックスタイル


シンプルで暖かみのあるお気に入りの北欧家具と
あわせて、窓辺には彩り豊かなデザインを取り入れる。
家族とともにゆったりと流れる時間を楽しむ
ノルディックなライフスタイルへ。



リンノス ▶ P.104



モクニッカ ▶ P.106



キベト ▶ P.108



NEW

リンノス

PS-2201

生地画像



生地性能 : F☆☆☆☆



生地組成 : ポリエステル100%



ペルレ ダブル 手前生地:PS-2201 リンノス 奥生地:PS-2517 ヘラタ 部品色:ナチュラルブラウン(木目調)

おすすめレース PS-2551




PS-2201

透過性ランク A

柄スケール ▶ カラーサンプル P.22



白樺の森を繊細なシルエットで表した「リンノス」。羽根を休める小鳥たちが樹々のなかに見え隠れします。お揃いのレース「ヘラタ(P.164)」を組み合わせ、家族とともにゆったりとした時間を過ごして。



リンノス
PS- 2201

ペルレ ダブル おすすめダブル
ペア おすすめペア ワンチェーン操作 価格

レース：エテルノ (PS-2551~2561) との組み合わせ 【単位:円(税別)】

高さ (mm) \ 幅	420 ~ 800	805 ~ 1200	1205 ~ 1600	1605 ~ 2000
300~ 600	45,300	48,900	55,700	56,300
610~ 1000	52,600	58,100	64,500	65,200
1010~ 1400	62,100	67,500	73,200	74,100
1410~ 1800	70,500	76,500	82,300	83,200
1810~ 2200	78,800	85,000	91,900	93,000
2210~ 2500	87,300	93,600	101,400	102,900
2610~ 3000	95,600	101,800	110,800	112,200

- 幅535mm以下は高さ1500mm以下、幅540~695mmは高さ1800mm以下での製作。

ペルレ ペア おすすめペア チェーン操作 価格

レース：エテルノ (PS-2551~2561) との組み合わせ 【単位:円(税別)】

高さ (mm) \ 幅	400 ~ 800	805 ~ 1200	1205 ~ 1600	1605 ~ 2000
300~ 600	41,500	45,100	48,000	51,900
610~ 1000	48,800	54,300	56,800	60,800
1010~ 1400	58,300	63,700	65,500	69,700
1410~ 1800	66,700	72,700	74,600	78,800
1810~ 2200	75,000	81,200	84,200	88,600
2210~ 2500	83,500	89,800	93,700	98,500

- 幅495mm以下は高さ1500mm以下での製作。

ペルレ チェーン操作 価格 【単位:円(税別)】

高さ (mm) \ 幅	320 ~ 2000
300~ 600	38,800
610~ 1000	45,600
1010~ 1400	53,000
1410~ 1800	59,900
1810~ 2200	68,200
2210~ 2600	75,100
2610~ 3000	82,400

- 幅495mm以下は高さ1800mm以下での製作。

価格表に掲載している製品本体価格とは別に
物流諸経費を申し受けます。

ペルレ ペア おすすめペア コード操作 価格

レース：エテルノ (PS-2551~2561) との組み合わせ 【単位:円(税別)】

高さ (mm) \ 幅	150 ~ 800	805 ~ 1200	1205 ~ 1600	1605 ~ 2000
300~ 600	40,900	44,500	46,900	47,500
610~ 1000	48,200	53,700	55,700	56,400
1010~ 1400	57,700	63,100	64,400	(65,300)
1410~ 1800	66,100	72,100	(73,500)	(74,400)
1810~ 2200	74,400	(80,600)	(83,100)	-
2210~ 2500	82,900	(89,200)	-	-

- 製作可能な幅・高さの比率は1:10以下。
- () の部分は面積2.5m以下での製作。

ペルレ ペア おすすめペア ハンドル操作 価格

レース：エテルノ (PS-2551~2561) との組み合わせ 【単位:円(税別)】

高さ (mm) \ 幅	400 ~ 800	805 ~ 1200	1205 ~ 1600	1605 ~ 2000
300~ 600	50,800	52,900	56,000	56,900
610~ 1000	59,800	61,700	65,800	66,800
1010~ 1400	67,300	70,800	75,900	77,300
1410~ 1800	76,400	80,500	84,500	(86,800)
1810~ 2000	85,000	90,400	94,100	(97,700)

- () の部分は面積3.5m以下での製作。
- 幅560mm以下は高さ1500mm以下での製作。

ペルレ コード操作 価格 【単位:円(税別)】

高さ (mm) \ 幅	150 ~ 2000
300~ 600	29,700
610~ 1000	35,700
1010~ 1400	41,600
1410~ 1800	47,600
1810~ 2200	53,500
2210~ 2600	(59,600)
2610~ 3000	(65,500)

- 製作可能な幅・高さの比率は1:10以下。
- () の部分は面積5m以下での製作。

ペルレ ハンドル操作 価格 【単位:円(税別)】

高さ (mm) \ 幅	260 ~ 2000
300~ 600	45,400
610~ 1000	52,200
1010~ 1400	59,600
1410~ 1800	68,000
1810~ 2000	74,500

- 幅350mm以下は高さ1500mm以下での製作。

透過性

透けにくい

遮光

透過性ランク A

透過性ランク B

透過性ランク C

透けやすい

性能

遮熱

UVカット

抗菌

制電

ミラーレース

広幅

対応製品

ペルレ ダブル

ペルレ ペア

ペルレ

ホームタコス

ペルレ ダブル

ホームタコス

ペルレ ペア

ホームタコス

ペルレ

共通柄

ロールスクリーン

タテ型ブラインド

価格の目安



BLUE

区分⑥

部 品 色	右の8色から選べます。 ご指定がない場合は オフホワイトになります。	オフホワイト	ダークブラウン	ブラック	ホワイト (木目調)	ナチュラルブラウン (木目調)	ブラウン (木目調)	セピア (木目調)	ダークブラウン (木目調)
-------------	--	--------	---------	------	---------------	--------------------	---------------	--------------	------------------

NEW

モニクッカ

PS-2202

生地画像



生地性能 : F☆☆☆☆



生地組成 : ポリエステル100%



ペルレ ペア 上生地:PS-2202 モニクッカ 下生地:PS-2518 シルクキッカ 部品色:ナチュラルブラウン(木目調)

おすすめレース PS-2551




PS-2202

透過性ランク A

柄スケール ▶ カラーサンプル P.24



お気に入りの揃えたダイニングに
笑顔を運ぶ可愛い
北欧の花々を描いた「モニクッカ」。
同じ色使いの水玉レース「シルキッカ(P.166)」を
組み合わせた、幸せ感じる
コーディネート。



モニクッカ
PS- 2202

パールレ ダブル おすすめダブル
ペア おすすめペア ワンチェーン操作 価格

レース：エテルノ (PS-2551~2561)との組み合わせ 【単位:円(税別)】

高さ (mm)	幅 (mm)	420	805	1205	1605
		~ 800	~ 1200	~ 1600	~ 2000
300~ 600	幅	36,900	45,700	54,300	55,800
610~ 1000	高さ	42,200	54,500	62,600	64,200
1010~ 1400	幅	49,400	61,300	71,000	72,600
1410~ 1800	高さ	55,000	71,700	79,700	81,600
1810~ 2200	幅	60,700	77,600	89,300	91,000
2210~ 2600	高さ	67,600	87,600	98,200	100,500
2610~ 3000	幅	74,500	95,400	107,200	109,300

■ 幅535mm以下は高さ1500mm以下、
幅540~695mmは高さ1800mm以下の製作。

パールレ ペア おすすめペア チェーン操作 価格

レース：エテルノ (PS-2551~2561)との組み合わせ 【単位:円(税別)】

高さ (mm)	幅 (mm)	400	805	1205	1605
		~ 800	~ 1200	~ 1600	~ 2000
300~ 600	幅	33,100	41,900	46,600	51,400
610~ 1000	高さ	38,400	50,700	54,900	59,800
1010~ 1400	幅	45,600	57,500	63,300	68,200
1410~ 1800	高さ	51,200	67,900	72,000	77,200
1810~ 2200	幅	56,900	73,800	81,600	86,600
2210~ 2500	高さ	63,800	83,800	90,500	96,100

■ 幅495mm以下は高さ1500mm以下の製作。

パールレ ペア おすすめペア コード操作 価格

レース：エテルノ (PS-2551~2561)との組み合わせ 【単位:円(税別)】

高さ (mm)	幅 (mm)	150	805	1205	1605
		~ 800	~ 1200	~ 1600	~ 2000
300~ 600	幅	32,500	41,300	45,500	47,000
610~ 1000	高さ	37,800	50,100	53,800	55,400
1010~ 1400	幅	45,000	56,900	62,200 (63,800)	
1410~ 1800	高さ	50,600	67,300 (70,900)	(72,800)	
1810~ 2200	幅	56,300 (73,200)	(80,500)	—	
2210~ 2500	高さ	63,200 (83,200)	—	—	

■ 製作可能な幅:高さの比率は1:8以下。
■ ()の部分は面積2.5m以下の製作。

パールレ ペア おすすめペア ハンドル操作 価格

レース：エテルノ (PS-2551~2561)との組み合わせ 【単位:円(税別)】

高さ (mm)	幅 (mm)	400	805	1205	1605
		~ 800	~ 1200	~ 1600	~ 2000
300~ 600	幅	42,400	49,700	54,600	56,400
610~ 1000	高さ	49,400	58,100	63,900	65,800
1010~ 1400	幅	54,600	64,600	73,700	75,800
1410~ 1800	高さ	60,900	75,700	81,900	(85,200)
1810~ 2000	幅	66,900	83,000	91,500	(95,700)

■ ()の部分は面積3.5m以下の製作。
■ 幅560mm以下は高さ1500mm以下の製作。

パールレ チェーン操作 価格 【単位:円(税別)】

高さ (mm)	幅 (mm)	320	805	1205	1605
		~ 800	~ 1200	~ 1600	~ 2000
300~ 600	幅	28,200	35,000	36,900	38,000
610~ 1000	高さ	31,500	41,300	43,300	44,400
1010~ 1400	幅	35,000	48,100	50,200	51,200
1410~ 1800	高さ	38,700	54,800	56,900	57,900
1810~ 2200	幅	42,400	62,100	64,400	65,500
2210~ 2600	高さ	45,600	68,400	70,700	71,900
2610~ 3000	幅	49,200	75,300	77,600	78,700

■ 幅495mm以下は高さ1800mm以下の製作。

価格表に掲載している製品本体価格とは別に
物流諸経費を申し受けます。

パールレ コード操作 価格 【単位:円(税別)】

高さ (mm)	幅 (mm)	150	805	1205	1605
		~ 800	~ 1200	~ 1600	~ 2000
300~ 600	幅	20,200	26,000	28,100	29,000
610~ 1000	高さ	24,000	31,500	33,600	34,500
1010~ 1400	幅	27,300	34,600	39,200	40,100
1410~ 1800	高さ	30,200	42,100	44,700	45,600
1810~ 2200	幅	32,900	45,000	50,300	51,200
2210~ 2600	高さ	37,300	52,800	55,900 (56,700)	
2610~ 3000	幅	41,600	58,200	61,400 (62,200)	

■ 製作可能な幅:高さの比率は1:8以下。
■ ()の部分は面積5m以下の製作。

パールレ ハンドル操作 価格 【単位:円(税別)】

高さ (mm)	幅 (mm)	260	805	1205	1605
		~ 800	~ 1200	~ 1600	~ 2000
300~ 600	幅	36,200	42,300	42,900	44,600
610~ 1000	高さ	40,300	48,100	48,800	51,000
1010~ 1400	幅	41,200	53,400	56,100	57,800
1410~ 1800	高さ	46,100	61,600	63,900	66,000
1810~ 2000	幅	50,600	68,700	71,400	71,600

■ 幅350mm以下は高さ1500mm以下の製作。

部 品 色	右の8色から選べます。 ご指定がない場合は オフホワイトになります。	オフホワイト	ダークブラウン	ブラック	ホワイト (木目調)	ナチュラルブラウン (木目調)	ブラウン (木目調)	セピア (木目調)	ダークブラウン (木目調)
-------------	--	--------	---------	------	---------------	--------------------	---------------	--------------	------------------

透過性

透けにくい

遮光

透過性ランク A

透過性ランク B

透過性ランク C

透けやすい

性能

遮熱

UVカット

抗菌

制電

ミラーレース

広幅

対応製品

パールレ ダブル

パールレ ペア

パールレ

ホームタコス
パールレ ダブル

ホームタコス
パールレ ペア

ホームタコス
パールレ

ホームタコス
パールレ

ホームタコス
パールレ

ホームタコス
パールレ

ホームタコス
パールレ

共通柄

ロールスクリーン

タテ型ブラインド

価格の目安



NEW

キベト PS-2203

生地画像



生地性能 : F☆☆☆☆



生地組成 : ポリエステル100%



ペルレ ダブル 手前生地:PS-2203 キベト 奥生地:PS-2551 エテルノ(キナリ) 部品色:ブラウン(木目調)

おすすめレース PS-2551



PS-2203

透過性ランク A

柄スケール ▶ カラーサンプル P.25



北欧の森のなかで見つけた、
世界にひとつだけの色や形を
もったお気に入りの石。
大地が育んださまざまな模様や色合いを
モチーフにした「キベト」。
自然の形が暮らしに暖かみを添えます。

キベト

PS- 2203

パールレ ダブル おすすめダブル
ペア おすすめペア ワンチェーン操作 価格

レース：エテルノ (PS-2551~2561) との組み合わせ 【単位:円(税別)】

高さ (mm) \ 幅	420 ~ 800	805 ~ 1200	1205 ~ 1600	1605 ~ 2000
300~ 600	36,900	45,700	54,300	55,800
610~ 1000	42,200	54,500	62,600	64,200
1010~ 1400	49,400	61,300	71,000	72,600
1410~ 1800	55,000	71,700	79,700	81,600
1810~ 2200	60,700	77,600	89,300	91,000
2210~ 2600	67,600	87,600	98,200	100,500
2610~ 3000	74,500	95,400	107,200	109,300

■ 幅535mm以下は高さ1500mm以下、
幅540~695mmは高さ1800mm以下での製作。

パールレ ペア おすすめペア チェーン操作 価格

レース：エテルノ (PS-2551~2561) との組み合わせ 【単位:円(税別)】

高さ (mm) \ 幅	400 ~ 800	805 ~ 1200	1205 ~ 1600	1605 ~ 2000
300~ 600	33,100	41,900	46,600	51,400
610~ 1000	38,400	50,700	54,900	59,800
1010~ 1400	45,600	57,500	63,300	68,200
1410~ 1800	51,200	67,900	72,000	77,200
1810~ 2200	56,900	73,800	81,600	86,600
2210~ 2500	63,800	83,800	90,500	96,100

■ 幅495mm以下は高さ1500mm以下での製作。

パールレ チェーン操作 価格 【単位:円(税別)】

高さ (mm) \ 幅	320 ~ 800	805 ~ 1200	1205 ~ 1600	1605 ~ 2000
300~ 600	28,200	35,000	36,900	38,000
610~ 1000	31,500	41,300	43,300	44,400
1010~ 1400	35,000	48,100	50,200	51,200
1410~ 1800	38,700	54,800	56,900	57,900
1810~ 2200	42,400	62,100	64,400	65,500
2210~ 2600	45,600	68,400	70,700	71,900
2610~ 3000	49,200	75,300	77,600	78,700

■ 幅495mm以下は高さ1800mm以下での製作。

価格表に掲載している製品本体価格とは別に
物流諸経費を申し受けます。

パールレ ペア おすすめペア コード操作 価格

レース：エテルノ (PS-2551~2561) との組み合わせ 【単位:円(税別)】

高さ (mm) \ 幅	150 ~ 800	805 ~ 1200	1205 ~ 1600	1605 ~ 2000
300~ 600	32,500	41,300	45,500	47,000
610~ 1000	37,800	50,100	53,800	55,400
1010~ 1400	45,000	56,900	62,200 (63,800)	
1410~ 1800	50,600	67,300 (70,900)	(72,800)	
1810~ 2200	56,300 (73,200)	(80,500)	-	
2210~ 2500	63,200 (83,200)	-	-	

■ 製作可能な幅:高さの比率は1:8以下。
■ () の部分は面積2.5㎡以下での製作。

パールレ ペア おすすめペア ハンドル操作 価格

レース：エテルノ (PS-2551~2561) との組み合わせ 【単位:円(税別)】

高さ (mm) \ 幅	400 ~ 800	805 ~ 1200	1205 ~ 1600	1605 ~ 2000
300~ 600	42,400	49,700	54,600	56,400
610~ 1000	49,400	58,100	63,900	65,800
1010~ 1400	54,600	64,600	73,700	75,800
1410~ 1800	60,900	75,700	81,900	(85,200)
1810~ 2000	66,900	83,000	91,500	(95,700)

■ () の部分は面積3.5㎡以下での製作。
■ 幅560mm以下は高さ1500mm以下での製作。

パールレ コード操作 価格 【単位:円(税別)】

高さ (mm) \ 幅	150 ~ 800	805 ~ 1200	1205 ~ 1600	1605 ~ 2000
300~ 600	20,200	26,000	28,100	29,000
610~ 1000	24,000	31,500	33,600	34,500
1010~ 1400	27,300	34,600	39,200	40,100
1410~ 1800	30,200	42,100	44,700	45,600
1810~ 2200	32,900	45,000	50,300	51,200
2210~ 2600	37,300	52,800	55,900 (56,700)	
2610~ 3000	41,600	58,200	61,400 (62,200)	

■ 製作可能な幅:高さの比率は1:8以下。
■ () の部分は面積5㎡以下での製作。

パールレ ハンドル操作 価格 【単位:円(税別)】

高さ (mm) \ 幅	260 ~ 800	805 ~ 1200	1205 ~ 1600	1605 ~ 2000
300~ 600	36,200	42,300	42,900	44,600
610~ 1000	40,300	48,100	48,800	51,000
1010~ 1400	41,200	53,400	56,100	57,800
1410~ 1800	46,100	61,600	63,900	66,000
1810~ 2000	50,600	68,700	71,400	71,600

■ 幅350mm以下は高さ1500mm以下での製作。

透過性

透けにくい

遮光

透過性ランク A

透過性ランク B

透過性ランク C

透けやすい

性能

遮熱

UVカット

抗菌

制電

ミラーレース

広幅

対応製品

パールレ ダブル

パールレ ペア

パールレ

ホームタコス

パールレ ダブル

ホームタコス

パールレ ペア

ホームタコス

パールレ

共通柄

ロールスクリーン

タテ型ブラインド

価格の目安



部 品 色	右の8色から選べます。 ご指定がない場合は オフホワイトになります。	オフホワイト	ダークブラウン	ブラック	ホワイト (木目調)	ナチュラルブラウン (木目調)	ブラウン (木目調)	セピア (木目調)	ダークブラウン (木目調)
-------------	--	--------	---------	------	---------------	--------------------	---------------	--------------	------------------

無地



ライフ ▶P.112

どんな空間にもなじむ
フラットな表情の生地。
ナチュラルな空感で、
やさしいトーンの20色。
広幅(2.9m)生地。



マカロン ▶P.120

キャンバスのような生地の
風合いが魅力の「マカロン」。
ベーシックカラーから
パステルカラーまで充実した
12色のバリエーション。



エブリ ▶P.116

ざっくりとした織りの
表情豊かな生地「エブリ」は
15色のバリエーション。
「エブリ遮光」と同じカラーで
使い分けもできます。



エーレ ▶P.124

温かみのある空間をつくる
木綿の風合い、ミックス感
ある色合いの「エーレ」。
大きな窓にも対応できる
広幅(2.9m)生地。

シーンを彩る充実のカラー&テクスチャー。
お気に入りの生地を選んで毎日過ごすお部屋をさらに豊かに、心地よく。
暮らしを快適にする機能性に優れた生地もラインナップしています。



サブレ ▶P.128

コットンやリネンのような
素材感の「サブレ」。
ナチュラルな空間に似合う
温もりのあるカラー。

遮熱 遮熱

日射反射を高め、遮熱性能を高めた生地です。
日射しの強いリビングの窓や、
商業施設などの大きな窓におすすめです。

ラミエ遮熱 ▶P.130

コモド ▶P.132



ライフ 生地幅拡大 新色

PS-2301~2320

生地画像



共通柄



生地性能 : F☆☆☆☆



2.9m
生地幅

生地組成 : ポリエステル100%



ホームタコス ベルレ ダブル 手前生地:PS-2301 ライフ(ホワイト) 奥生地:PS-2551 エテルノ(キナリ) 部品色:オフホワイト (オプション)RFリモコン



PS-2304

どんな空間にもなじむフラットな表情、
豊富なカラーが魅力の「ライフ」。
やさしい雰囲気ナチュラルな空感・色合いが
心なごむ穏やかな空間に仕上げます。
大きな窓にも対応できる、広幅対応(2.9m)生地です。



ライフ

PS-2301
~2320

ペルレ ダブル おすすめダブル
ペア おすすめペア ワンチェーン操作 価格

レース：エテルノ (PS-2551~2561) との組み合わせ [単位:円(税別)]

高さ (mm) \ 幅	420 ~800	805 ~1200	1205 ~1600	1605 ~2000	2005 ~2400	2405 ~2800	2805 ~3000
300~600	33,500	40,600	49,900	51,200	60,900	81,600	86,000
610~1000	37,200	48,700	56,700	58,000	70,100	92,900	97,900
1010~1400	45,900	56,500	63,500	65,300	79,800	105,600	111,300
1410~1800	52,100	64,100	71,000	73,000	89,400	117,100	123,600
1810~2200	58,200	70,700	79,900	82,100	99,900	133,800	141,200
2210~2600	64,500	76,800	88,000	91,100	109,000	(145,000)	(153,200)
2610~3000	70,600	82,900	96,300	99,200	(119,400)	(157,500)	166,400

- 幅2905mm以上の場合、ドレープ・レース共に幅寸法の1/2の位置で生地が重ね合わせ(ジョイント)になります。
- 幅535mm以下は高さ1500mm以下、幅540~695mmは高さ1800mm以下での製作。
- ダブル ■ の部分は面積7.5㎡以下での製作。
- ペア ■ の範囲のみ製作可能。
- () の部分は面積7㎡以下での製作。

ペルレ ペア おすすめペア コード操作 価格

レース：エテルノ (PS-2551~2561) との組み合わせ [単位:円(税別)]

高さ (mm) \ 幅	150 ~800	805 ~1200	1205 ~1600	1605 ~2000
300~600	29,100	36,200	41,100	42,400
610~1000	32,800	44,300	47,900	49,200
1010~1400	41,500	52,100	54,700	(56,500)
1410~1800	47,700	59,700	(62,200)	(64,200)
1810~2200	53,800	(66,300)	(71,100)	-
2210~2500	60,100	(72,400)	-	-

- 製作可能な幅:高さの比率は1:10以下。
- () の部分は面積2.5㎡以下での製作。

透過性

透けにくい

遮光

透過性ランク A

透過性ランク B

透過性ランク C

透けやすい

ペルレ ペア おすすめペア チェーン操作 価格

レース：エテルノ (PS-2551~2561) との組み合わせ [単位:円(税別)]

高さ (mm) \ 幅	400 ~800	805 ~1200	1205 ~1600	1605 ~2000	2005 ~2400	2405 ~2800	2805 ~2900
300~600	29,700	36,800	42,200	46,800	56,500	72,800	77,200
610~1000	33,400	44,900	49,000	53,600	65,700	84,100	89,100
1010~1400	42,100	52,700	55,800	60,900	75,400	96,800	102,500
1410~1800	48,300	60,300	63,300	68,600	85,000	(108,300)	(114,800)
1810~2200	54,400	66,900	72,200	77,700	(95,500)	(125,000)	-
2210~2500	60,700	73,000	80,300	86,700	(104,600)	-	-

- () の部分は面積5㎡以下での製作。
- 幅495mm以下は高さ1500mm以下での製作。

ペルレ ペア おすすめペア ハンドル操作 価格

レース：エテルノ (PS-2551~2561) との組み合わせ [単位:円(税別)]

高さ (mm) \ 幅	400 ~800	805 ~1200	1205 ~1600	1605 ~2000
300~600	39,000	44,600	50,200	51,800
610~1000	44,400	52,300	58,000	59,600
1010~1400	51,100	59,800	66,200	68,500
1410~1800	58,000	68,100	73,200	(76,600)
1810~2000	64,400	76,100	82,100	(86,800)

- () の部分は面積3.5㎡以下での製作。
- 幅560mm以下は高さ1500mm以下での製作。

性能

遮熱

UVカット

抗菌

制電

ミラーレース

広幅(2.9m)

対応製品

ペルレ ダブル

ペルレ ペア

ペルレ

ホームタコス

ペルレ ダブル

ホームタコス

ペルレ ペア

ホームタコス

ペルレ

共通柄

ロールスクリーン

タテ型ブラインド

価格の目安

ペルレ チェーン操作 価格

[単位:円(税別)]

高さ (mm) \ 幅	320 ~800	805 ~1200	1205 ~1600	1605 ~2000	2005 ~2400	2405 ~2800	2805 ~3000
300~600	26,400	31,700	33,600	34,600	35,800	47,000	50,000
610~1000	28,900	35,900	37,900	39,000	42,100	54,800	58,200
1010~1400	31,200	40,500	42,600	43,600	48,800	63,500	67,400
1410~1800	33,900	45,300	47,200	48,400	55,400	71,400	75,900
1810~2200	36,500	50,200	52,600	53,600	62,600	82,900	88,000
2210~2600	38,700	54,500	56,900	57,900	68,900	90,600	(96,200)
2610~3000	41,200	59,200	61,500	62,600	76,000	(99,200)	(105,300)

- 幅2905mm以上の場合、幅寸法の1/2の位置で生地が重ね合わせ(ジョイント)になります。
- () の部分は面積7.5㎡以下での製作。
- 幅495mm以下は高さ1800mm以下での製作。

ペルレ コード操作 価格

[単位:円(税別)]

高さ (mm) \ 幅	150 ~800	805 ~1200	1205 ~1600	1605 ~2000
300~600	16,700	20,700	23,500	24,200
610~1000	18,900	25,200	27,400	28,200
1010~1400	23,800	29,900	31,400	32,400
1410~1800	27,300	34,100	35,700	36,700
1810~2200	30,800	37,900	40,700	42,000
2210~2600	34,400	41,500	45,400	(47,100)
2610~3000	37,900	44,900	50,100	(51,700)

- 製作可能な幅:高さの比率は1:10以下。
- () の部分は面積5㎡以下での製作。

ペルレ ハンドル操作 価格

[単位:円(税別)]

高さ (mm) \ 幅	260 ~800	805 ~1200	1205 ~1600	1605 ~2000
300~600	34,400	39,000	39,600	41,200
610~1000	36,700	42,700	43,400	45,600
1010~1400	37,600	45,800	48,500	50,200
1410~1800	41,300	52,100	54,200	56,500
1810~2000	44,700	56,800	59,600	59,700

- 幅350mm以下は高さ1500mm以下での製作。

価格表に掲載している製品本体価格とは別に
物流諸経費を申し受けます。

部 品 色	右の8色から選べます。 ご指定がない場合は オフホワイトになります。	オフホワイト	ダークブラウン	ブラック	ホワイト (木目調)	ナチュラルブラウン (木目調)	ブラウン (木目調)	セピア (木目調)	ダークブラウン (木目調)
-------------	--	--------	---------	------	---------------	--------------------	---------------	--------------	------------------



ライフ 生地幅拡大 新色

PS-2301~2320

生地画像



共通柄



生地性能 : F☆☆☆☆



2.9m
生地幅

生地組成 : ポリエステル100%

おすすめレース PS-2551



PS-2301
ホワイト

透過性ランク **A**

おすすめレース PS-2553



PS-2302
アイボリー

透過性ランク **A**

おすすめレース PS-2560



PS-2303
リーフグリーン

透過性ランク **A**

おすすめレース PS-2553



PS-2304
ナチュラルアイボリー

透過性ランク **A**

おすすめレース PS-2555



PS-2305
リネン

透過性ランク **A**

おすすめレース PS-2553



PS-2306 新色
サンドイエロー

透過性ランク **A**

おすすめレース PS-2557



PS-2307
ソフトベージュ

透過性ランク **A**

おすすめレース PS-2555



PS-2308
ホワイブラックス

透過性ランク **A**

おすすめレース PS-2553



PS-2309
オレンジ

透過性ランク **A**

おすすめレース PS-2557



PS-2310
アンバー

透過性ランク **A**


おすすめレース PS-2559



PS-2311
チョコブラウン


透過性ランク **A**

無地



PS-2312
ターコイズ

透過性ランク **A**



PS-2313 **新色**
スモーキーピンク

透過性ランク **A**



PS-2314
アイスグレー

透過性ランク **A**




PS-2315 **新色**
ハンターグリーン

透過性ランク **A**



PS-2316 **新色**
ブラックベリー

透過性ランク **A**



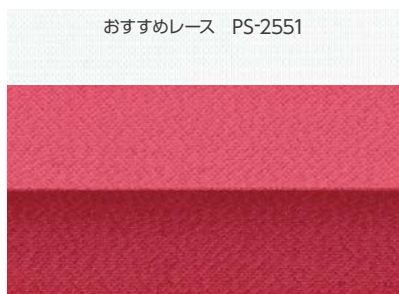
PS-2317
サンドグレー

透過性ランク **A**



PS-2318 **新色**
ミッドナイトブルー

透過性ランク **A**



PS-2319 **新色**
ワインベリー

透過性ランク **A**



PS-2320
チャコール

透過性ランク **A**

ライフ

PS-2301
~2320

透過性

透けにくい

遮光

透過性ランク **A**

透過性ランク **B**

透過性ランク **C**

透けやすい

性能

遮熱

UVカット

抗菌

制電

ミラーレース

広幅(2.9m)

対応製品

ペルレ ダブル

ペルレ ペア

ペルレ

ホームタコス

ペルレ ダブル

ホームタコス

ペルレ ペア

ホームタコス

ペルレ

共通柄

ロールスクリーン

タテ型ブラインド

価格の目安

ペルレ
PS-2305 ライフ (リネン)
部品色: ナチュラルブラウン (木目調)



エブリ

PS-2321~2335

生地画像



共通柄



生地性能 : F☆☆☆☆



生地組成 : ポリエステル100%



ペルレ ペア 上生地:PS-2329 エブリ(フォレスト) 下生地:PS-2507 シフォン(ホワイト) 部品色:ブラウン(木目調) 操作チェーン(オプションカラー):クリアブラウン

ざっくりとした織りの表情豊かな生地「エブリ」。
好きなカラーを取り入れて毎日の暮らしを楽しんで。
寝室など遮光性が必要な窓には「エブリ遮光(P.140)」がおすすめ。
用途に合わせた使い分けができます。



エブリ

PS-2321
~2335

ペルレ ダブル **おすすめダブル**
ペア **おすすめペア** **ワンチェーン操作** 価格

レース：エテルノ (PS-2551~2561)との組み合わせ [単位:円(税別)]

高さ (mm) \ 幅	420 ~ 800	805 ~ 1200	1205 ~ 1600	1605 ~ 2000	2005 ~ 2400	2405 ~ 2800	2805 ~ 3000
300~ 600	33,500	40,600	49,900	51,200	60,900	81,600	86,000
610~1000	37,200	48,700	56,700	58,000	70,100	92,900	97,900
1010~1400	45,900	56,500	63,500	65,300	79,800	105,600	111,300
1410~1800	52,100	64,100	71,000	73,000	89,400	117,100	123,600
1810~2200	58,200	70,700	79,900	82,100	99,900 (133,800)	(141,200)	—
2210~2600	64,500	76,800	88,000	91,100	(109,000)	(145,000)	—
2610~3000	70,600	82,900	96,300	99,200	—	—	—

- 幅535mm以下は高さ1500mm以下、幅540~695mmは高さ1800mm以下での製作。
 - ()の部分は面積6㎡以下での製作。
 - 幅2005mm以上は高さ2500mm以下での製作。
 - ドレープは幅2005mm以上の場合、幅寸法の1/2の位置で生地が重ね合わせ(ジョイント)になります。
 - レースは幅2905mm以上の場合、幅寸法の1/2の位置で生地が重ね合わせ(ジョイント)になります。
- ペア ■ □ の範囲のみ製作可能。

ペルレ ペア **おすすめペア** **チェーン操作** 価格

レース：エテルノ (PS-2551~2561)との組み合わせ [単位:円(税別)]

高さ (mm) \ 幅	400 ~ 800	805 ~ 1200	1205 ~ 1600	1605 ~ 2000
300~ 600	29,700	36,800	42,200	46,800
610~1000	33,400	44,900	49,000	53,600
1010~1400	42,100	52,700	55,800	60,900
1410~1800	48,300	60,300	63,300	68,600
1810~2200	54,400	66,900	72,200	77,700
2210~2500	60,700	73,000	80,300	86,700

- 幅495mm以下は高さ1500mm以下での製作。

ペルレ **チェーン操作** 価格

[単位:円(税別)]

高さ (mm) \ 幅	320 ~ 800	805 ~ 1200	1205 ~ 1600	1605 ~ 2000	2005 ~ 2400	2405 ~ 2800	2805 ~ 3000
300~ 600	26,400	31,700	33,600	34,600	35,800	47,000	50,000
610~1000	28,900	35,900	37,900	39,000	42,100	54,800	58,200
1010~1400	31,200	40,500	42,600	43,600	48,800	63,500	67,400
1410~1800	33,900	45,300	47,200	48,400	55,400	71,400	75,900
1810~2200	36,500	50,200	52,600	53,600	62,600	82,900	88,000
2210~2600	38,700	54,500	56,900	57,900	68,900	90,600	96,200
2610~3000	41,200	59,200	61,500	62,600	—	—	—

- 幅2005mm以上の場合、幅寸法の1/2の位置で生地が重ね合わせ(ジョイント)になります。
- 幅495mm以下は高さ1800mm以下、幅2005mm以上は高さ2500mm以下での製作。

価格表に掲載している製品本体価格とは別に
物流諸経費を申し受けます。

ペルレ ペア **おすすめペア** **コード操作** 価格

レース：エテルノ (PS-2551~2561)との組み合わせ [単位:円(税別)]

高さ (mm) \ 幅	150 ~ 800	805 ~ 1200	1205 ~ 1600	1605 ~ 2000
300~ 600	29,100	36,200	41,100	42,400
610~1000	32,800	44,300	47,900	49,200
1010~1400	41,500	52,100	54,700	(56,500)
1410~1800	47,700	59,700	(62,200)	(64,200)
1810~2200	53,800	(66,300)	(71,100)	—
2210~2500	60,100	(72,400)	—	—

- 製作可能な幅:高さの比率は1:8以下。
- ()の部分は面積2.5㎡以下での製作。

ペルレ ペア **おすすめペア** **ハンドル操作** 価格

レース：エテルノ (PS-2551~2561)との組み合わせ [単位:円(税別)]

高さ (mm) \ 幅	400 ~ 800	805 ~ 1200	1205 ~ 1600	1605 ~ 2000
300~ 600	39,000	44,600	50,200	51,800
610~1000	44,400	52,300	58,000	59,600
1010~1400	51,100	59,800	66,200	68,500
1410~1800	58,000	68,100	73,200	(76,600)
1810~2000	64,400	76,100	82,100	(86,800)

- ()の部分は面積3.5㎡以下での製作。
- 幅560mm以下は高さ1500mm以下での製作。

ペルレ **コード操作** 価格

[単位:円(税別)]

高さ (mm) \ 幅	150 ~ 800	805 ~ 1200	1205 ~ 1600	1605 ~ 2000
300~ 600	16,700	20,700	23,500	24,200
610~1000	18,900	25,200	27,400	28,200
1010~1400	23,800	29,900	31,400	32,400
1410~1800	27,300	34,100	35,700	36,700
1810~2200	30,800	37,900	40,700	42,000
2210~2500	34,400	41,500	45,400	47,100

- 製作可能な幅:高さの比率は1:8以下。

ペルレ **ハンドル操作** 価格

[単位:円(税別)]

高さ (mm) \ 幅	260 ~ 800	805 ~ 1200	1205 ~ 1600	1605 ~ 2000
300~ 600	34,400	39,000	39,600	41,200
610~1000	36,700	42,700	43,400	45,600
1010~1400	37,600	45,800	48,500	50,200
1410~1800	41,300	52,100	54,200	56,500
1810~2000	44,700	56,800	59,600	59,700

- 幅350mm以下は高さ1500mm以下での製作。

透過性

透けにくい

遮光

透過性ランク A

透過性ランク B

透過性ランク C

透けやすい

性能

遮熱

UVカット

抗菌

制電

ミラーレース

広幅

対応製品

ペルレ ダブル

ペルレ ペア

ペルレ

ホームタコス

ペルレ ダブル

ホームタコス

ペルレ ペア

ホームタコス

ペルレ

共通柄

ロールスクリーン

タテ型ブラインド

価格の目安



部 品 色	右の8色から選べます。 ご指定がない場合は オフホワイトになります。	オフホワイト	ダークブラウン	ブラック	ホワイト (木目調)	ナチュラルブラウン (木目調)	ブラウン (木目調)	セピア (木目調)	ダークブラウン (木目調)
-------------	--	--------	---------	------	---------------	--------------------	---------------	--------------	------------------

エブリ

PS-2321~2335

生地画像



共通柄



生地性能 : F☆☆☆☆



生地組成 : ポリエステル100%



おすすめレース PS-2551

PS-2321
ニベア

透過性ランク A



おすすめレース PS-2555

PS-2322
コルク

透過性ランク A



おすすめレース PS-2555

PS-2323
ミール

透過性ランク A



おすすめレース PS-2553

PS-2324
コットン

透過性ランク A



おすすめレース PS-2557

PS-2325
クルミ

透過性ランク A



おすすめレース PS-2553

PS-2326
ピール

透過性ランク A



おすすめレース PS-2553

PS-2327
ビスキュイ

透過性ランク A



おすすめレース PS-2559

PS-2328
カカオ

透過性ランク A



おすすめレース PS-2560

PS-2329
フォレスト

透過性ランク A



ペルレ ダブル
手前生地:PS-2322 エブリ(コルク)
奥生地:PS-2555 エテルノ(グレージュ)
部品色:セビア(木目調)



おすすめレース PS-2552

PS-2330
ピアンコカラーラ

透過性ランク **A**



おすすめレース PS-2552

PS-2331
ジュエル

透過性ランク **A**



おすすめレース PS-2558

PS-2332
ピュア

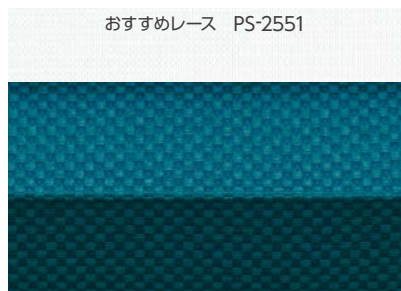
透過性ランク **A**



おすすめレース PS-2552

PS-2333
ストーン

透過性ランク **A**



おすすめレース PS-2551

PS-2334
アマルフィー

透過性ランク **A**



おすすめレース PS-2561

PS-2335
ベートン

透過性ランク **A**



[右] ペルレ
PS-2330 エブリ (ピアンコカラーラ)

部品色: オフホワイト

[左] ラインドレープ
LD-6263 エブリ (ピアンコカラーラ)

スラット幅80mm
部品色: オフホワイト

エブリ

PS-2321
~2335

透過性

透けにくい

遮光

透過性ランク **A**

透過性ランク **B**

透過性ランク **C**

透けやすい

性能

遮熱

UVカット

抗菌

制電

ミラーレース

広幅

対応製品

ペルレ ダブル

ペルレ ペア

ペルレ

ホームタコス
ペルレ ダブル

ホームタコス
ペルレ ペア

ホームタコス
ペルレ

共通柄

ロールスクリーン

タテ型ブラインド

価格の目安



マカロン

PS-2336~2347

生地画像




共通柄



生地性能 : F☆☆☆☆



生地組成 : ポリエステル100%



[左] ベルレ ペア 上生地:PS-2507 シフォン (ホワイト) 下生地:PS-2343 マカロン (グリーンブルー) 部品色:オフホワイト
 [右] ベルレ ペア 上生地:PS-2507 シフォン (ホワイト) 下生地:PS-2347 マカロン (オーキッド) 部品色:オフホワイト

ベーシックカラーからパステルカラーまで
 充実した「マカロン」。
 キャンパスのような生地の風合いは、
 さまざまな空間に溶け込みます。



PS-2339



マカロン

PS-2336
~2347

ペルレ ダブル **おすすめダブル**
ペア **おすすめペア** **ワンチェーン操作** 価格

レース：エテルノ (PS-2551~2561)との組み合わせ [単位:円(税別)]

高さ (mm) \ 幅	420 ~ 800	805 ~ 1200	1205 ~ 1600	1605 ~ 2000	2005 ~ 2400	2405 ~ 2800	2805 ~ 3000
300~ 600	27,900	33,600	42,300	45,200	55,600	75,600	78,300
610~1000	32,000	41,200	49,500	52,700	63,200	84,300	87,300
1010~1400	40,000	48,700	56,300	59,800	70,600	93,900	97,300
1410~1800	45,500	54,900	63,300	65,600	77,700	102,900	106,900
1810~2200	51,100	60,600	71,400	72,700	87,200 (116,200)	(120,600)	—
2210~2600	57,900	67,800	77,600	81,600	(93,400)	(124,800)	—
2610~3000	63,800	75,400	86,500	90,400	—	—	—

- 幅535mm以下は高さ1500mm以下、幅540~695mmは高さ1800mm以下での製作。
 - ()の部分は面積6㎡以下での製作。
 - 幅2005mm以上は高さ2500mm以下での製作。
 - ドレープは幅2005mm以上の場合、幅寸法の1/2の位置で生地が重ね合わせ(ジョイント)になります。
 - レースは幅2905mm以上の場合、幅寸法の1/2の位置で生地が重ね合わせ(ジョイント)になります。
- ペア ■ □ の範囲のみ製作可能。

ペルレ ペア **おすすめペア** **チェーン操作** 価格

レース：エテルノ (PS-2551~2561)との組み合わせ [単位:円(税別)]

高さ (mm) \ 幅	400 ~ 800	805 ~ 1200	1205 ~ 1600	1605 ~ 2000
300~ 600	24,100	29,800	34,600	40,800
610~1000	28,200	37,400	41,800	48,300
1010~1400	36,200	44,900	48,600	55,400
1410~1800	41,700	51,100	55,600	61,200
1810~2200	47,300	56,800	63,700	68,300
2210~2500	54,100	64,000	69,900	77,200

- 幅495mm以下は高さ1500mm以下での製作。

ペルレ **チェーン操作** 価格

[単位:円(税別)]

高さ (mm) \ 幅	320 ~ 800	805 ~ 1200	1205 ~ 1600	1605 ~ 2000	2005 ~ 2400	2405 ~ 2800	2805 ~ 3000
300~ 600	16,300	20,100	24,500	26,900	33,500	45,500	46,400
610~1000	19,600	24,800	29,500	32,300	38,500	50,500	51,600
1010~1400	26,400	30,600	33,800	37,600	42,700	56,100	57,200
1410~1800	29,400	33,400	37,600	39,900	46,700	61,500	62,900
1810~2200	32,800	37,800	42,800	47,900	53,500	69,700	71,100
2210~2600	36,900	42,400	48,000	52,600	56,400	74,800	76,400
2610~3000	40,900	48,800	53,700	57,200	—	—	—

- 幅2005mm以上の場合、幅寸法の1/2の位置で生地が重ね合わせ(ジョイント)になります。
- 幅495mm以下は高さ1800mm以下、幅2005mm以上は高さ2500mm以下での製作。

価格表に掲載している製品本体価格とは別に
物流諸経費を申し受けます。

ペルレ ペア **おすすめペア** **コード操作** 価格

レース：エテルノ (PS-2551~2561)との組み合わせ [単位:円(税別)]

高さ (mm) \ 幅	150 ~ 800	805 ~ 1200	1205 ~ 1600	1605 ~ 2000
300~ 600	23,500	29,200	33,500	36,400
610~1000	27,600	36,800	40,700	43,900
1010~1400	35,600	44,300	47,500 (51,000)	—
1410~1800	41,100	50,500 (54,500)	(56,800)	—
1810~2200	46,700 (56,200)	(62,600)	—	—
2210~2500	53,500 (63,400)	—	—	—

- 製作可能な幅:高さの比率は1:8以下。
- ()の部分は面積2.5㎡以下での製作。

ペルレ ペア **おすすめペア** **ハンドル操作** 価格

レース：エテルノ (PS-2551~2561)との組み合わせ [単位:円(税別)]

高さ (mm) \ 幅	400 ~ 800	805 ~ 1200	1205 ~ 1600	1605 ~ 2000
300~ 600	33,400	37,600	42,600	45,800
610~1000	39,200	44,800	50,800	54,300
1010~1400	45,200	52,000	59,000	63,000
1410~1800	51,400	58,900	65,500	(69,200)
1810~2000	57,300	66,000 (73,600)	(77,400)	—

- ()の部分は面積3㎡以下での製作。
- 幅560mm以下は高さ1500mm以下での製作。

ペルレ **コード操作** 価格

[単位:円(税別)]

高さ (mm) \ 幅	150 ~ 800	805 ~ 1200	1205 ~ 1600	1605 ~ 2000
300~ 600	12,300	15,300	17,900	20,700
610~1000	15,200	20,200	22,800	26,000
1010~1400	20,200	24,800	27,200	30,600
1410~1800	23,500	28,300	31,600	33,400
1810~2200	26,800	31,500	36,600 (36,900)	—
2210~2500	31,700	36,800	39,500 (42,800)	—

- 製作可能な幅:高さの比率は1:8以下。
- ()の部分は面積4㎡以下での製作。

ペルレ **ハンドル操作** 価格

[単位:円(税別)]

高さ (mm) \ 幅	260 ~ 800	805 ~ 1200	1205 ~ 1600	1605 ~ 2000
300~ 600	24,300	27,400	30,500	33,500
610~1000	28,400	31,600	35,000	38,900
1010~1400	32,600	35,900	39,700	44,200
1410~1800	36,800	40,200	44,600	48,000
1810~2000	41,000	44,400	49,800	54,000

- 幅350mm以下は高さ1500mm以下での製作。

透過性

透けにくい

遮光

透過性ランク A

透過性ランク B

透過性ランク C

透けやすい

性能

遮熱

UVカット

抗菌

制電

ミラーレース

広幅

対応製品

ペルレ ダブル

ペルレ ペア

ペルレ

ホームタコス

ペルレ ダブル

ホームタコス

ペルレ ペア

ホームタコス

ペルレ

共通柄

ロールスクリーン

タテ型ブラインド

価格の目安



部 品 色	右の8色から選べます。 ご指定がない場合は オフホワイトになります。	オフホワイト	ダークブラウン	ブラック	ホワイト (木目調)	ナチュラルブラウン (木目調)	ブラウン (木目調)	セピア (木目調)	ダークブラウン (木目調)
-------------	--	--------	---------	------	---------------	--------------------	---------------	--------------	------------------

マカロン PS-2336~2347

生地画像



共通柄



生地性能 : F☆☆☆☆



生地組成 : ポリエステル100%



おすすめレース PS-2553

PS-2336
アイボリー

透過性ランク A



おすすめレース PS-2553

PS-2337
ライトベージュ


透過性ランク A



おすすめレース PS-2557

PS-2338
ベージュ

透過性ランク A



おすすめレース PS-2553

PS-2339
フラックス

透過性ランク A



おすすめレース PS-2555

PS-2340
プラリネ

透過性ランク A



おすすめレース PS-2559

PS-2341
ショコラ

透過性ランク A



ペルレ PS-2341 マカロン(ショコラ) 部品色:セピア(木目調)


無地



おすすめレース PS-2560

PS-2342
アップルグリーン

透過性ランク **A**



おすすめレース PS-2556

PS-2343
グリーブルー

透過性ランク **A**



おすすめレース PS-2553

PS-2344
カナリー

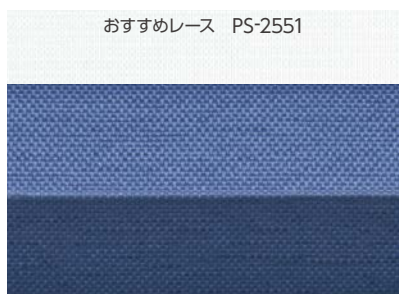
透過性ランク **A**



おすすめレース PS-2560

PS-2345
ピスタチオグリーン

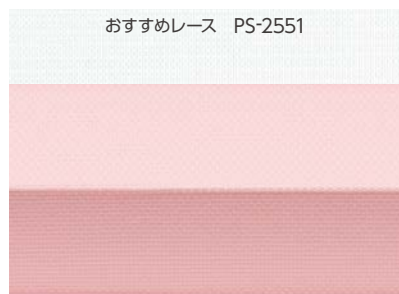
透過性ランク **A**



おすすめレース PS-2551

PS-2346
オリエントブルー

透過性ランク **A**



おすすめレース PS-2551

PS-2347
オーキッド

透過性ランク **A**

マカロン

PS-2336
~2347

透過性

透けにくい

遮光

透過性ランク **A**

透過性ランク **B**

透過性ランク **C**

透けやすい

性能

遮熱

UVカット

抗菌

制電

ミラーレース

広幅

対応製品

ペルレ ダブル

ペルレ ペア

ペルレ

ホームタコス

ペルレ ダブル

ホームタコス

ペルレ ペア

ホームタコス

ペルレ

共通柄

ロールスクリーン

タテ型ブラインド

価格の目安



[上] ペルレ
PS-2560 エテルノ (グリーン)

[下] ペルレ ペア
上生地:PS-2560
エテルノ (グリーン)
下生地:PS-2342
マカロン (アップルグリーン)



区分①

エーレ

PS-2348~2355

生地画像



生地性能 : F☆☆☆☆

2.9m
生地幅

生地組成 : ポリエステル100%



[上] ホームタコス ペルレ PS-2353 エーレ(グレー) 部品色:ブラック 〈オプション〉RFリモコン

[下] ホームタコス ペルレ ダブル 手前生地:PS-2353 エーレ(グレー) 奥生地:PS-2552 エテルノ(ライトグレー) 部品色:ブラック 〈オプション〉RFリモコン

木綿の風合いとミックス感ある色合い。

温もりのあるカラーバリエーションはナチュラルから和モダンまで
さまざまな空間に調和します。

大きな窓にも対応できる、広幅対応(2.9m)生地です。



エーレ

PS- 2348
~ 2355

ペルレ ダブル おすすめダブル
ペア おすすめペア **ワンチェーン操作** 価格

レース：エテルノ (PS-2551~2561)との組み合わせ [単位:円(税別)]

高さ (mm) \ 幅	420 ~ 800	805 ~ 1200	1205 ~ 1600	1605 ~ 2000	2005 ~ 2400	2405 ~ 2800	2805 ~ 3000
300~ 600	34,300	41,500	51,400	53,900	63,600	85,200	89,700
610~1000	38,000	49,500	57,200	60,100	74,500	98,800	104,100
1010~1400	47,100	57,900	65,500	68,700	86,300	113,600	119,800
1410~1800	53,800	66,200	74,200	76,300	97,700	127,400	134,600
1810~2200	60,000	73,200	82,900	86,100	109,900	146,200	154,600
2210~2600	66,600	80,300	90,800	94,000	120,800	159,700	(168,900)
2610~3000	73,300	87,400	98,900	102,600	135,100	(174,500)	(184,600)

- 幅2905mm以上の場合、ドレープ・レース共に幅寸法の1/2の位置で生地が重ね合わせ(ジョイント)になります。
- ()の部分は面積7.5m²以下での製作。
- 幅535mm以下は高さ1500mm以下、幅540~695mmは高さ1800mm以下での製作。

ペルレ ペア おすすめペア **チェーン操作** 価格

レース：エテルノ (PS-2551~2561)との組み合わせ [単位:円(税別)]

高さ (mm) \ 幅	400 ~ 800	805 ~ 1200	1205 ~ 1600	1605 ~ 2000	2005 ~ 2400	2405 ~ 2800	2805 ~ 2900
300~ 600	30,500	37,700	43,700	49,500	59,200	76,400	80,900
610~1000	34,200	45,700	49,500	55,700	70,100	90,000	95,300
1010~1400	43,300	54,100	57,800	64,300	81,900	104,800	111,000
1410~1800	50,000	62,400	66,500	71,900	93,300	118,600	125,800
1810~2200	56,200	69,400	75,200	81,700	105,500	(137,400)	(145,800)
2210~2500	62,800	76,500	83,100	89,600	116,400	(150,900)	-

- ()の部分は面積6m²以下での製作。
- 幅495mm以下は高さ1500mm以下での製作。

ペルレ **チェーン操作** 価格

[単位:円(税別)]

高さ (mm) \ 幅	320 ~ 800	805 ~ 1200	1205 ~ 1600	1605 ~ 2000	2005 ~ 2400	2405 ~ 2800	2805 ~ 3000
300~ 600	27,800	34,300	36,100	37,300	39,500	51,900	55,200
610~1000	30,800	40,100	42,100	43,100	48,300	62,700	66,600
1010~1400	34,300	46,600	48,400	49,500	57,800	74,500	79,100
1410~1800	37,700	52,700	54,700	55,700	66,800	85,500	90,900
1810~2200	41,000	59,400	61,800	62,900	76,500	100,000	106,300
2210~2600	44,200	65,300	67,700	68,700	85,100	110,800	(117,700)
2610~3000	47,500	71,700	74,000	75,000	96,200	(122,600)	(130,300)

- 幅2905mm以上の場合、幅寸法の1/2の位置で生地が重ね合わせ(ジョイント)になります。
- ()の部分は面積7.5m²以下での製作。
- 幅495mm以下は高さ1800mm以下での製作。

価格表に掲載している製品本体価格とは別に
物流諸経費を申し受けます。

ペルレ ペア おすすめペア **コード操作** 価格

レース：エテルノ (PS-2551~2561)との組み合わせ [単位:円(税別)]

高さ (mm) \ 幅	150 ~ 800	805 ~ 1200	1205 ~ 1600	1605 ~ 2000
300~ 600	29,900	37,100	42,600	45,100
610~1000	33,600	45,100	48,400	51,300
1010~1400	42,700	53,500	56,700	59,900
1410~1800	49,400	61,800	65,400	(67,500)
1810~2200	55,600	68,800	(74,100)	(77,300)
2210~2500	62,200	75,900	(82,000)	-

- 製作可能な幅:高さの比率は1:10以下。
- ()の部分は面積3m²以下での製作。

ペルレ ペア おすすめペア **ハンドル操作** 価格

レース：エテルノ (PS-2551~2561)との組み合わせ [単位:円(税別)]

高さ (mm) \ 幅	400 ~ 800	805 ~ 1200	1205 ~ 1600	1605 ~ 2000
300~ 600	39,800	45,500	51,700	54,500
610~1000	45,200	53,100	58,500	61,700
1010~1400	52,300	61,200	68,200	71,900
1410~1800	59,700	70,200	76,400	79,900
1810~2000	66,200	78,600	85,100	90,800

- 幅560mm以下は高さ1500mm以下での製作。

ペルレ **コード操作** 価格

[単位:円(税別)]

高さ (mm) \ 幅	150 ~ 800	805 ~ 1200	1205 ~ 1600	1605 ~ 2000
300~ 600	17,400	21,800	25,200	27,300
610~1000	19,700	26,300	27,900	30,600
1010~1400	25,100	31,500	33,500	36,200
1410~1800	29,300	36,600	39,200	40,500
1810~2200	32,800	40,900	44,300	46,400
2210~2600	36,900	45,500	48,300	50,400
2610~3000	41,000	50,100	53,200	55,600

- 製作可能な幅:高さの比率は1:10以下。

ペルレ **ハンドル操作** 価格

[単位:円(税別)]

高さ (mm) \ 幅	260 ~ 800	805 ~ 1200	1205 ~ 1600	1605 ~ 2000
300~ 600	35,800	41,600	42,100	43,900
610~1000	39,600	46,900	47,600	49,700
1010~1400	40,500	51,900	54,300	56,100
1410~1800	45,100	59,500	61,700	63,800
1810~2000	49,200	66,000	68,800	69,000

- 幅350mm以下は高さ1500mm以下での製作。

透過性

透けにくい

遮光

透過性ランク A

透過性ランク B

透過性ランク C

透けやすい

性能

遮熱

UVカット

抗菌

制電

ミラーレース

広幅(2.9m)

対応製品

ペルレ ダブル

ペルレ ペア

ペルレ

ホームタコス
ペルレ ダブル

ホームタコス
ペルレ ペア

ホームタコス
ペルレ

共通柄

ロールスクリーン

タテ型ブラインド

価格の目安



部 品 色	右の8色から選べます。 ご指定がない場合は オフホワイトになります。	オフホワイト	ダークブラウン	ブラック	ホワイト (木目調)	ナチュラルブラウン (木目調)	ブラウン (木目調)	セピア (木目調)	ダークブラウン (木目調)
-------------	--	--------	---------	------	---------------	--------------------	---------------	--------------	------------------

エーレ

PS-2348~2355

生地画像



生地性能 : F☆☆☆☆



2.9m
生地幅

生地組成 : ポリエステル100%



おすすめレース PS-2553

PS-2348
ベージュ

透過性ランク **A**



おすすめレース PS-2559

PS-2349
ダークブラウン

透過性ランク **A**



おすすめレース PS-2553

PS-2350
オレンジ

透過性ランク **A**



おすすめレース PS-2557

PS-2351
ブラウン

透過性ランク **A**



おすすめレース PS-2560

PS-2352
グリーン

透過性ランク **A**



おすすめレース PS-2552

PS-2353
グレー

透過性ランク **A**



おすすめレース PS-2555

PS-2354
アンバー

透過性ランク **A**



おすすめレース PS-2560

PS-2355
モスグリーン

透過性ランク **A**

無地

エーレ

PS- 2348
~ 2355

透過性

透けにくい

遮光

透過性ランク A

透過性ランク B

透過性ランク C

透けやすい

性能

遮熱

UVカット

抗菌

制電

ミラーレース

広幅(2.9m)



ペルレ ペア 上生地:PS-2354 エーレ(アンバー) 下生地:PS-2512 フェアリー(グレー) 部品色:ダークブラウン(木目調)

対応製品

ペルレ ダブル

ペルレ ペア

ペルレ

ホームタコス
ペルレ ダブル

ホームタコス
ペルレ ペア

ホームタコス
ペルレ

共通柄

ロールスクリーン

タテ型ブラインド



PS-2354

価格の目安



ORANGE

区分④

NEW

サブレ

PS-2356~2357

生地画像



生地性能 : F☆☆☆☆



生地組成 : ポリエステル100%



ペルレ ダブル 手前生地:PS-2356 サブレ(キナリ) 奥生地:PS-2553 エテルノ(アイボリー) 部品色:ホワイト(木目調)



おすすめレース PS-2553

PS-2356
キナリ

透過性ランク A



おすすめレース PS-2555

PS-2357
ブラウン

透過性ランク A



無地

コットンやリネンのように温かみのあるざっくりとした素材感の「サブレ」。自分らしく、ありのままにいられるナチュラルな暮らしに。

サブレ

PS-2356
~2357

ペルレ ダブル **おすすめダブル**
ペア **おすすめペア** **ワンチェーン操作** 価格

レース：エテルノ (PS-2551~2561) との組み合わせ [単位:円(税別)]

高さ (mm) \ 幅	420 ~800	805 ~1200	1205 ~1600	1605 ~2000	2005 ~2400	2405 ~2800	2805 ~3000
300~600	34,300	41,500	51,400	53,900	63,600	85,200	89,700
610~1000	38,000	49,500	57,200	60,100	74,500	98,800	104,100
1010~1400	47,100	57,900	65,500	68,700	86,300	113,600	119,800
1410~1800	53,800	66,200	74,200	76,300	97,700	127,400	134,600
1810~2200	60,000	73,200	82,900	86,100	109,900	146,200	154,600
2210~2600	66,600	80,300	90,800	94,000	120,800	159,700	(168,900)
2610~3000	73,300	87,400	98,900	102,600	135,100	(174,500)	(184,600)

- ドレープは幅2005mm以上の場合、幅寸法の1/2の位置で生地が重ね合わせ(ジョイント)になります。
- レースは幅2905mm以上の場合、幅寸法の1/2の位置で生地が重ね合わせ(ジョイント)になります。
- ()の部分は面積7.5m²以下の製作。
- 幅535mm以下は高さ1500mm以下、幅540~695mmは高さ1800mm以下での製作。

ペルレ ペア **おすすめペア** **コード操作** 価格

レース：エテルノ (PS-2551~2561) との組み合わせ [単位:円(税別)]

高さ (mm) \ 幅	150 ~800	805 ~1200	1205 ~1600	1605 ~2000
300~600	29,900	37,100	42,600	45,100
610~1000	33,600	45,100	48,400	51,300
1010~1400	42,700	53,500	56,700	59,900
1410~1800	49,400	61,800	65,400	(67,500)
1810~2200	55,600	68,800	(74,100)	(77,300)
2210~2500	62,200	75,900	(82,000)	-

- 製作可能な幅:高さの比率は1:10以下。
- ()の部分は面積3m²以下の製作。

透過性

透けにくい

遮光

透過性ランク A

透過性ランク B

透過性ランク C

透けやすい

ペルレ ペア **おすすめペア** **チェーン操作** 価格

レース：エテルノ (PS-2551~2561) との組み合わせ [単位:円(税別)]

高さ (mm) \ 幅	400 ~800	805 ~1200	1205 ~1600	1605 ~2000
300~600	30,500	37,700	43,700	49,500
610~1000	34,200	45,700	49,500	55,700
1010~1400	43,300	54,100	57,800	64,300
1410~1800	50,000	62,400	66,500	71,900
1810~2200	56,200	69,400	75,200	81,700
2210~2500	62,800	76,500	83,100	89,600

- 幅495mm以下は高さ1500mm以下での製作。

ペルレ ペア **おすすめペア** **ハンドル操作** 価格

レース：エテルノ (PS-2551~2561) との組み合わせ [単位:円(税別)]

高さ (mm) \ 幅	400 ~800	805 ~1200	1205 ~1600	1605 ~2000
300~600	39,800	45,500	51,700	54,500
610~1000	45,200	53,100	58,500	61,700
1010~1400	52,300	61,200	68,200	71,900
1410~1800	59,700	70,200	76,400	79,900
1810~2000	66,200	78,600	85,100	90,800

- 幅560mm以下は高さ1500mm以下での製作。

性能

遮熱

UVカット

抗菌

制電

ミラーレース

広幅

対応製品

ペルレ ダブル

ペルレ ペア

ペルレ

ホームタコス

ペルレ ダブル

ホームタコス

ペルレ ペア

ホームタコス

ペルレ

共通柄

ロールスクリーン

タテ型ブラインド

ペルレ **チェーン操作** 価格

[単位:円(税別)]

高さ (mm) \ 幅	320 ~800	805 ~1200	1205 ~1600	1605 ~2000	2005 ~2400	2405 ~2800	2805 ~3000
300~600	27,800	34,300	36,100	37,300	39,500	51,900	55,200
610~1000	30,800	40,100	42,100	43,100	48,300	62,700	66,600
1010~1400	34,300	46,600	48,400	49,500	57,800	74,500	79,100
1410~1800	37,700	52,700	54,700	55,700	66,800	85,500	90,900
1810~2200	41,000	59,400	61,800	62,900	76,500	100,000	106,300
2210~2600	44,200	65,300	67,700	68,700	85,100	110,800	(117,700)
2610~3000	47,500	71,700	74,000	75,000	96,200	(122,600)	(130,300)

- 幅2005mm以上の場合、幅寸法の1/2の位置で生地が重ね合わせ(ジョイント)になります。
- ()の部分は面積7.5m²以下の製作。
- 幅495mm以下は高さ1800mm以下での製作。

ペルレ **コード操作** 価格

[単位:円(税別)]

高さ (mm) \ 幅	150 ~800	805 ~1200	1205 ~1600	1605 ~2000
300~600	17,400	21,800	25,200	27,300
610~1000	19,700	26,300	27,900	30,600
1010~1400	25,100	31,500	33,500	36,200
1410~1800	29,300	36,600	39,200	40,500
1810~2200	32,800	40,900	44,300	46,400
2210~2600	36,900	45,500	48,300	50,400
2610~3000	41,000	50,100	53,200	55,600

- 製作可能な幅:高さの比率は1:10以下。

ペルレ **ハンドル操作** 価格

[単位:円(税別)]

高さ (mm) \ 幅	260 ~800	805 ~1200	1205 ~1600	1605 ~2000
300~600	35,800	41,600	42,100	43,900
610~1000	39,600	46,900	47,600	49,700
1010~1400	40,500	51,900	54,300	56,100
1410~1800	45,100	59,500	61,700	63,800
1810~2000	49,200	66,000	68,800	69,000

- 幅350mm以下は高さ1500mm以下での製作。

価格表に掲載している製品本体価格とは別に物流諸経費を申し受けます。

部 品 色	右の8色から選べます。ご指定がない場合はオフホワイトになります。	オフホワイト	ダークブラウン	ブラック	ホワイト (木目調)	ナチュラルブラウン (木目調)	ブラウン (木目調)	セピア (木目調)	ダークブラウン (木目調)
-------------	----------------------------------	--------	---------	------	------------	-----------------	------------	-----------	---------------



NEW

ラミエ遮熱

PS-2358~2359

生地画像



生地性能 : F☆☆☆☆



遮熱

抗菌

生地組成 : ポリエステル100%



ペルレ ダブル 手前生地:PS-2359 ラミエ遮熱(ライトベージュ) 奥生地:PS-2505 ラジエ遮熱(アイボリー) 部品色:オフホワイト



おすすめレース PS-2551

PS-2358
キナリ

透過性ランク **A**
日射反射率 : 69.9%



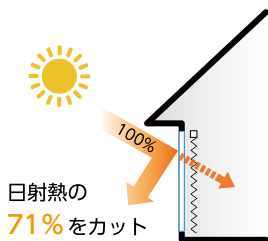
おすすめレース PS-2553

PS-2359
ライトベージュ

透過性ランク **A**
日射反射率 : 67.1%

遮熱 日射反射を高め、室内温度の上昇を抑える遮熱生地です。

PS-2358(キナリ)の場合



電気使用量 20.3% 削減
電気代 7,076円 節約
CO₂ 排出量 118kg 削減

上記は、「住宅」にブリーツクリーンを取付けた時の夏季4ヶ月(6月~9月)の省エネシミュレーションです。
※ガラスのみとの比較。
シミュレーション条件については321ページを参照してください。

抗菌 繊維上の細菌の増殖を抑制する抗菌効果のある生地です。

無地

ラミエ遮熱

PS-2358
~2359

ペルレ ダブル おすすめダブル
ペア おすすめペア ワンチェーン操作 価格

レース：エテルノ(PS-2551~2561)との組み合わせ [単位:円(税別)]

高さ(mm) 幅	420 ~800	805 ~1200	1205 ~1600	1605 ~2000	2005 ~2400	2405 ~2800	2805 ~3000
300~600	34,300	41,500	51,400	53,900	63,600	85,200	89,700
610~1000	38,000	49,500	57,200	60,100	74,500	98,800	104,100
1010~1400	47,100	57,900	65,500	68,700	86,300	113,600	119,800
1410~1800	53,800	66,200	74,200	76,300	97,700	127,400	134,600
1810~2200	60,000	73,200	82,900	86,100	109,900	(146,200)	(154,600)
2210~2600	66,600	80,300	90,800	94,000	(120,800)	(159,700)	-
2610~3000	73,300	87,400	98,900	102,600	-	-	-

- 幅535mm以下は高さ1500mm以下、幅540~695mmは高さ1800mm以下での製作。
 - ()の部分は面積6㎡以下での製作。
 - 幅2005mm以上は高さ2500mm以下での製作。
 - ドレープは幅2005mm以上の場合、幅寸法の1/2の位置で生地が重ね合わせ(ジョイント)になります。
 - レースは幅2905mm以上の場合、幅寸法の1/2の位置で生地が重ね合わせ(ジョイント)になります。
- ペア** ■ □ の範囲のみ製作可能。

ペルレ ペア おすすめペア チェーン操作 価格

レース：エテルノ(PS-2551~2561)との組み合わせ [単位:円(税別)]

高さ(mm) 幅	400 ~800	805 ~1200	1205 ~1600	1605 ~2000
300~600	30,500	37,700	43,700	49,500
610~1000	34,200	45,700	49,500	55,700
1010~1400	43,300	54,100	57,800	64,300
1410~1800	50,000	62,400	66,500	71,900
1810~2200	56,200	69,400	75,200	81,700
2210~2500	62,800	76,500	83,100	89,600

- 幅495mm以下は高さ1500mm以下での製作。

ペルレ チェーン操作 価格

[単位:円(税別)]

高さ(mm) 幅	320 ~800	805 ~1200	1205 ~1600	1605 ~2000	2005 ~2400	2405 ~2800	2805 ~3000
300~600	27,800	34,300	36,100	37,300	39,500	51,900	55,200
610~1000	30,800	40,100	42,100	43,100	48,300	62,700	66,600
1010~1400	34,300	46,600	48,400	49,500	57,800	74,500	79,100
1410~1800	37,700	52,700	54,700	55,700	66,800	85,500	90,900
1810~2200	41,000	59,400	61,800	62,900	76,500	100,000	106,300
2210~2600	44,200	65,300	67,700	68,700	85,100	110,800	117,700
2610~3000	47,500	71,700	74,000	75,000	-	-	-

- 幅2005mm以上の場合、幅寸法の1/2の位置で生地が重ね合わせ(ジョイント)になります。
- 幅495mm以下は高さ1800mm以下、幅2005mm以上は高さ2500mm以下での製作。

価格表に掲載している製品本体価格とは別に物流諸経費を申し受けます。

ペルレ ペア おすすめペア コード操作 価格

レース：エテルノ(PS-2551~2561)との組み合わせ [単位:円(税別)]

高さ(mm) 幅	150 ~800	805 ~1200	1205 ~1600	1605 ~2000
300~600	29,900	37,100	42,600	45,100
610~1000	33,600	45,100	48,400	51,300
1010~1400	42,700	53,500	56,700	(59,900)
1410~1800	49,400	61,800	(65,400)	(67,500)
1810~2200	55,600	(68,800)	(74,100)	-
2210~2500	62,200	(75,900)	-	-

- 製作可能な幅:高さの比率は1:10以下。
- ()の部分は面積2.5㎡以下での製作。

ペルレ ペア おすすめペア ハンドル操作 価格

レース：エテルノ(PS-2551~2561)との組み合わせ [単位:円(税別)]

高さ(mm) 幅	400 ~800	805 ~1200	1205 ~1600	1605 ~2000
300~600	39,800	45,500	51,700	54,500
610~1000	45,200	53,100	58,500	61,700
1010~1400	52,300	61,200	68,200	71,900
1410~1800	59,700	70,200	76,400	(79,900)
1810~2000	66,200	78,600	85,100	(90,800)

- ()の部分は面積3.5㎡以下での製作。
- 幅560mm以下は高さ1500mm以下での製作。

ペルレ コード操作 価格

[単位:円(税別)]

高さ(mm) 幅	150 ~800	805 ~1200	1205 ~1600	1605 ~2000
300~600	17,400	21,800	25,200	27,300
610~1000	19,700	26,300	27,900	30,600
1010~1400	25,100	31,500	33,500	36,200
1410~1800	29,300	36,600	39,200	40,500
1810~2200	32,800	40,900	44,300	46,400
2210~2500	36,900	45,500	48,300	50,400

- 製作可能な幅:高さの比率は1:10以下。

ペルレ ハンドル操作 価格

[単位:円(税別)]

高さ(mm) 幅	260 ~800	805 ~1200	1205 ~1600	1605 ~2000
300~600	35,800	41,600	42,100	43,900
610~1000	39,600	46,900	47,600	49,700
1010~1400	40,500	51,900	54,300	56,100
1410~1800	45,100	59,500	61,700	63,800
1810~2000	49,200	66,000	68,800	69,000

- 幅350mm以下は高さ1500mm以下での製作。

透過性

透けにくい

遮光

透過性ランク A

透過性ランク B

透過性ランク C

透けやすい

性能

遮熱

UVカット

抗菌

制電

ミラーレース

広幅

対応製品

ペルレ ダブル

ペルレ ペア

ペルレ

ホームタコス

ペルレ ダブル

ホームタコス

ペルレ ペア

ホームタコス

ペルレ

共通柄

ロールスクリーン

タテ型ブラインド

価格の目安



区分④

部 品 色	右の8色から選べます。 ご指定がない場合は オフホワイトになります。	オフホワイト	ダークブラウン	ブラック	ホワイト (木目調)	ナチュラルブラウン (木目調)	ブラウン (木目調)	セピア (木目調)	ダークブラウン (木目調)
-------------	--	--------	---------	------	---------------	--------------------	---------------	--------------	------------------

コモド

PS-2360~2362

生地画像



生地性能 : F☆☆☆☆  遮熱

生地組成 : ポリエステル100%



ペルレ ペア 上生地:PS-2360 コモド (ホワイト) 下生地:PS-2501 ジュルネ遮熱 (ホワイト) 部品色:オフホワイト



おすすめレース PS-2551

PS-2360
ホワイト

透過性ランク **A**
日射反射率 : 78.5%



おすすめレース PS-2553

PS-2361
アイボリー

透過性ランク **A**
日射反射率 : 78.1%



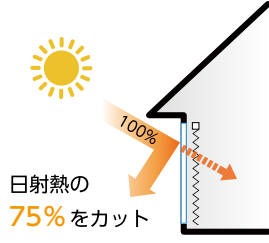
おすすめレース PS-2552

PS-2362
アイスグレー

透過性ランク **A**
日射反射率 : 77.3%

遮熱 日射反射を高め、室内温度の上昇を抑える遮熱生地です。

PS-2360(ホワイト)の場合



電気使用量	21.4%	削減
電気代	7,486円	節約
CO ₂ 排出量	125kg	削減

上記は、「住宅」にブリーツスクリーンを取付けた時の夏季4ヶ月(6月~9月)の省エネシミュレーションです。
※ガラスのみとの比較。
シミュレーション条件については321ページを参照してください。

ペルレ ダブル おすすめダブル
ペア おすすめペア **ワンチェーン操作** **価格**

レース：エテルノ(PS-2551~2561)との組み合わせ [単位:円(税別)]

高さ(mm) \ 幅	420 ~ 800	805 ~ 1200	1205 ~ 1600	1605 ~ 2000	2005 ~ 2400	2405 ~ 2800	2805 ~ 3000
300~ 600	36,900	45,700	54,300	55,800	65,000	87,000	91,600
610~1000	42,200	54,500	62,600	64,200	76,600	101,200	106,700
1010~1400	49,400	61,300	71,000	72,600	89,000	116,800	123,300
1410~1800	55,000	71,700	79,700	81,600	100,900	131,500	139,000
1810~2200	60,700	77,600	89,300	91,000	114,100 (151,400)	(160,000)	—
2210~2600	67,600	87,600	98,200	100,500	(125,500) (165,600)	—	—
2610~3000	74,500	95,400	107,200	109,300	—	—	—

- 幅535mm以下は高さ1500mm以下、幅540~695mmは高さ1800mm以下での製作。
 - ()の部分は面積6㎡以下での製作。
 - 幅2005mm以上は高さ2500mm以下での製作。
 - ドレープは幅2005mm以上の場合、幅寸法の1/2の位置で生地が重ね合わせ(ジョイント)になります。
 - レースは幅2905mm以上の場合、幅寸法の1/2の位置で生地が重ね合わせ(ジョイント)になります。
- ダブル** ■ □ の範囲のみ製作可能。
- ペア** ■ □ の範囲のみ製作可能。

ペルレ ペア おすすめペア **チェーン操作** **価格**

レース：エテルノ(PS-2551~2561)との組み合わせ [単位:円(税別)]

高さ(mm) \ 幅	400 ~ 800	805 ~ 1200	1205 ~ 1600	1605 ~ 2000
300~ 600	33,100	41,900	46,600	51,400
610~1000	38,400	50,700	54,900	59,800
1010~1400	45,600	57,500	63,300	68,200
1410~1800	51,200	67,900	72,000	77,200
1810~2200	56,900	73,800	81,600	86,600
2210~2500	63,800	83,800	90,500	96,100

- 幅495mm以下は高さ1500mm以下での製作。

ペルレ チェーン操作 **価格**

[単位:円(税別)]

高さ(mm) \ 幅	320 ~ 800	805 ~ 1200	1205 ~ 1600	1605 ~ 2000	2005 ~ 2400	2405 ~ 2800	2805 ~ 3000
300~ 600	28,200	35,000	36,900	38,000	40,700	53,400	56,700
610~1000	31,500	41,300	43,300	44,400	50,100	64,900	69,000
1010~1400	35,000	48,100	50,200	51,200	60,300	77,500	82,400
1410~1800	38,700	54,800	56,900	57,900	69,900	89,600	95,200
1810~2200	42,400	62,100	64,400	65,500	80,600	105,100	111,700
2210~2600	45,600	68,400	70,700	71,900	89,900	116,800	124,000
2610~3000	49,200	75,300	77,600	78,700	—	—	—

- 幅2005mm以上の場合、幅寸法の1/2の位置で生地が重ね合わせ(ジョイント)になります。
- 幅495mm以下は高さ1800mm以下、幅2005mm以上は高さ2500mm以下での製作。

価格表に掲載している製品本体価格とは別に物流諸経費を申し受けます。

ペルレ ペア おすすめペア **コード操作** **価格**

レース：エテルノ(PS-2551~2561)との組み合わせ [単位:円(税別)]

高さ(mm) \ 幅	150 ~ 800	805 ~ 1200	1205 ~ 1600	1605 ~ 2000
300~ 600	32,500	41,300	45,500	47,000
610~1000	37,800	50,100	53,800	55,400
1010~1400	45,000	56,900	62,200 (63,800)	—
1410~1800	50,600	67,300 (70,900)	(72,800)	—
1810~2200	56,300 (73,200)	(80,500)	—	—
2210~2500	63,200 (83,200)	—	—	—

- 製作可能な幅:高さの比率は1:8以下。
- ()の部分は面積2.5㎡以下での製作。

ペルレ ペア おすすめペア **ハンドル操作** **価格**

レース：エテルノ(PS-2551~2561)との組み合わせ [単位:円(税別)]

高さ(mm) \ 幅	400 ~ 800	805 ~ 1200	1205 ~ 1600	1605 ~ 2000
300~ 600	42,400	49,700	54,600	56,400
610~1000	49,400	58,100	63,900	65,800
1010~1400	54,600	64,600	73,700	75,800
1410~1800	60,900	75,700	81,900	(85,200)
1810~2000	66,900	83,000	(91,500)	(95,700)

- ()の部分は面積3㎡以下での製作。
- 幅560mm以下は高さ1500mm以下での製作。

ペルレ コード操作 **価格**

[単位:円(税別)]

高さ(mm) \ 幅	150 ~ 800	805 ~ 1200	1205 ~ 1600	1605 ~ 2000
300~ 600	20,200	26,000	28,100	29,000
610~1000	24,000	31,500	33,600	34,500
1010~1400	27,300	34,600	39,200	40,100
1410~1800	30,200	42,100	44,700	45,600
1810~2200	32,900	45,000	50,300	51,200
2210~2500	37,300	52,800	55,900 (56,700)	—

- 製作可能な幅:高さの比率は1:8以下。
- ()の部分は面積4.5㎡以下での製作。

ペルレ ハンドル操作 **価格**

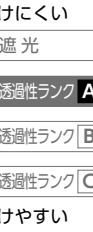
[単位:円(税別)]

高さ(mm) \ 幅	260 ~ 800	805 ~ 1200	1205 ~ 1600	1605 ~ 2000
300~ 600	36,200	42,300	42,900	44,600
610~1000	40,300	48,100	48,800	51,000
1010~1400	41,200	53,400	56,100	57,800
1410~1800	46,100	61,600	63,900	66,000
1810~2000	50,600	68,700	71,400	71,600

- 幅350mm以下は高さ1500mm以下での製作。

部 品 色	右の8色から選べます。 ご指定がない場合は オフホワイトになります。	オフホワイト	ダークブラウン	ブラック	ホワイト (木目調)	ナチュラルブラウン (木目調)	ブラウン (木目調)	セピア (木目調)	ダークブラウン (木目調)
-------------	--	--------	---------	------	---------------	--------------------	---------------	--------------	------------------

透過性



性能

遮熱

UVカット

抗菌

制電

ミラーレース

広幅

対応製品

ペルレ ダブル

ペルレ ペア

ペルレ

ホームタコス

ペルレ ダブル

ホームタコス

ペルレ ペア

ホームタコス

ペルレ

共通柄

ロールスクリーン

タテ型ブラインド

価格の目安



遮光



ピアット ▶P.136

マットな質感・グレイッシュカラーの20色。
ニュアンスのある色合いが魅力。
大きな窓におすすめの
広幅(2.9m)生地。



ヴォレ ▶P.144

ウールのような、
温もりのある風合いの生地に、
繊細な色使いで光沢糸を配した
遮光生地「ヴォレ」。
深みのあるシックなカラー7色。



エブリ遮光 ▶P.140

ざっくりとした織りの
表情豊かな「エブリ遮光」は
15色のバリエーション。
無地「エブリ」と同じカラーで
用途に合わせた
使い分けもできます。



スキア ▶P.148

すっきりとした表情、
上質な光沢感が美しい「スキア」。
洗練されたホテルライクな
ベッドルームに仕上げる
遮光生地。

日射しを遮り、夜は室外への光漏れを低減します。
寝室やプライバシーを守りたいお部屋に。
充実のカラーと表情豊かなテクスチャーで、上質なくつろぎ空間を演出。



ノッテ ▶P.150

どんな空間にもなじむ
フラットな質感の「ノッテ」。
大きな窓にも対応できる
広幅(2.9m)生地。

NEW

ピアット

PS-2401~2420

生地画像



共通柄



生地性能 : F☆☆☆☆

2.9m
生地幅

生地組成 : ポリエステル100%



ペルレ ダブル 手前生地:PS-2413 ピアット(セラドン) 奥生地:PS-2558 エテルノ(ブルーグリーン) 部品色:オフホワイト

すっきりとしたマットな質感・ニュアンスのある
グレイッシュカラーの遮光生地。

落ち着いたのある、上質な大人のリラックス空間に仕上げます。

大きな窓におすすめの、広幅対応(2.9m)生地。



ピアット

PS- 2401
~ 2420

ペルレ ダブル おすすめダブル
ペア おすすめペア ワンチェーン操作 価格

レース：エテルノ (PS-2551~2561) との組み合わせ [単位:円(税別)]

高さ(mm) \ 幅	420 ~ 800	805 ~ 1200	1205 ~ 1600	1605 ~ 2000	2005 ~ 2400	2405 ~ 2800	2805 ~ 3000
300~ 600	34,300	41,500	51,400	53,900	63,600	85,200	89,700
610~1000	38,000	49,500	57,200	60,100	74,500	98,800	104,100
1010~1400	47,100	57,900	65,500	68,700	86,300	113,600	119,800
1410~1800	53,800	66,200	74,200	76,300	97,700	(127,400)	(134,600)
1810~2200	60,000	73,200	82,900	86,100	(109,900)	(146,200)	-
2210~2600	66,600	80,300	90,800	(94,000)	(120,800)	-	-
2610~3000	73,300	87,400	98,900	(102,600)	-	-	-

- ()の部分は面積5㎡以下での製作。
- 幅535mm以下は高さ1500mm以下、幅540~695mmは高さ1800mm以下での製作。
- ダブル ■ 幅2905mm以上の場合、ドレープ・レース共に、幅寸法の1/2の位置で生地が重ね合わせ(ジョイント)になります。
- ペア ■ 幅2900mm以下での製作。

ペルレ ペア おすすめペア チェーン操作 価格

レース：エテルノ (PS-2551~2561) との組み合わせ [単位:円(税別)]

高さ(mm) \ 幅	400 ~ 800	805 ~ 1200	1205 ~ 1600	1605 ~ 2000	2005 ~ 2400	2405 ~ 2800	2805 ~ 2900
300~ 600	30,500	37,700	43,700	49,500	59,200	76,400	80,900
610~1000	34,200	45,700	49,500	55,700	70,100	90,000	95,300
1010~1400	43,300	54,100	57,800	64,300	81,900	104,800	111,000
1410~1800	50,000	62,400	66,500	71,900	93,300	(118,600)	(125,800)
1810~2200	56,200	69,400	75,200	81,700	(105,500)	(137,400)	-
2210~2500	62,800	76,500	83,100	(89,600)	(116,400)	-	-

- ()の部分は面積4.5㎡以下での製作。
- 幅495mm以下は高さ1500mm以下での製作。

ペルレ チェーン操作 価格

[単位:円(税別)]

高さ(mm) \ 幅	320 ~ 800	805 ~ 1200	1205 ~ 1600	1605 ~ 2000	2005 ~ 2400	2405 ~ 2800	2805 ~ 3000
300~ 600	27,800	34,300	36,100	37,300	39,500	51,900	55,200
610~1000	30,800	40,100	42,100	43,100	48,300	62,700	66,600
1010~1400	34,300	46,600	48,400	49,500	57,800	74,500	79,100
1410~1800	37,700	52,700	54,700	55,700	66,800	85,500	90,900
1810~2200	41,000	59,400	61,800	62,900	76,500	100,000	106,300
2210~2600	44,200	65,300	67,700	68,700	85,100	(110,800)	(117,700)
2610~3000	47,500	71,700	74,000	75,000	(96,200)	(122,600)	-

- 幅2905mm以上の場合、幅寸法の1/2の位置で生地が重ね合わせ(ジョイント)になります。
- ()の部分は面積7㎡以下での製作。
- 幅495mm以下は高さ1800mm以下、幅2905mm以上は高さ2500mm以下での製作。

価格表に掲載している製品本体価格とは別に
物流諸経費を申し受けます。

ペルレ ペア おすすめペア コード操作 価格

レース：エテルノ (PS-2551~2561) との組み合わせ [単位:円(税別)]

高さ(mm) \ 幅	150 ~ 800	805 ~ 1200	1205 ~ 1600	1605 ~ 2000
300~ 600	29,900	37,100	42,600	45,100
610~1000	33,600	45,100	48,400	51,300
1010~1400	42,700	53,500	(56,700)	(59,900)
1410~1800	49,400	(61,800)	(65,400)	-
1810~2200	55,600	(68,800)	-	-
2210~2500	62,200	(75,900)	-	-

- 製作可能な幅:高さの比率は1:10以下。
- ()の部分は面積2㎡以下での製作。

ペルレ ペア おすすめペア ハンドル操作 価格

レース：エテルノ (PS-2551~2561) との組み合わせ [単位:円(税別)]

高さ(mm) \ 幅	400 ~ 800	805 ~ 1200	1205 ~ 1600	1605 ~ 2000
300~ 600	39,800	45,500	51,700	54,500
610~1000	45,200	53,100	58,500	61,700
1010~1400	52,300	61,200	68,200	71,900
1410~1800	59,700	70,200	76,400	(79,900)
1810~2000	66,200	78,600	(85,100)	(90,800)

- ()の部分は面積3㎡以下での製作。
- 幅560mm以下は高さ1500mm以下での製作。

ペルレ コード操作 価格

[単位:円(税別)]

高さ(mm) \ 幅	150 ~ 800	805 ~ 1200	1205 ~ 1600	1605 ~ 2000
300~ 600	17,400	21,800	25,200	27,300
610~1000	19,700	26,300	27,900	30,600
1010~1400	25,100	31,500	33,500	36,200
1410~1800	29,300	36,600	39,200	40,500
1810~2200	32,800	40,900	44,300	(46,400)
2210~2500	36,900	45,500	48,300	(50,400)

- 製作可能な幅:高さの比率は1:10以下。
- ()の部分は面積4㎡以下での製作。

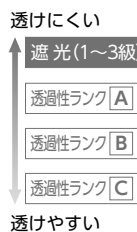
ペルレ ハンドル操作 価格

[単位:円(税別)]

高さ(mm) \ 幅	260 ~ 800	805 ~ 1200	1205 ~ 1600	1605 ~ 2000
300~ 600	35,800	41,600	42,100	43,900
610~1000	39,600	46,900	47,600	49,700
1010~1400	40,500	51,900	54,300	56,100
1410~1800	45,100	59,500	61,700	(63,800)
1810~2000	49,200	66,000	68,800	(69,000)

- ()の部分は面積3.5㎡以下での製作。
- 幅350mm以下は高さ1500mm以下での製作。

透過性



性能

- 遮熱
- UVカット
- 抗菌
- 制電
- ミラーレース
- 広幅(2.9m)

対応製品

- ペルレ ダブル
- ペルレ ペア
- ペルレ
- ホームタコス
ペルレ ダブル
- ホームタコス
ペルレ ペア
- ホームタコス
ペルレ

共通柄

- ロールスクリーン
- タテ型ブラインド

価格の目安



部 品 色	右の8色から選べます。 ご指定がない場合は オフホワイトになります。	オフホワイト	ダークブラウン	ブラック	ホワイト (木目調)	ナチュラルブラウン (木目調)	ブラウン (木目調)	セピア (木目調)	ダークブラウン (木目調)
-------------	--	--------	---------	------	---------------	--------------------	---------------	--------------	------------------

NEW

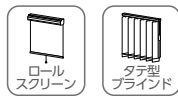
ピアット

PS-2401~2420

生地画像



共通柄



生地性能 : F☆☆☆☆



生地組成 : ポリエステル100%



おすすめレース PS-2551

PS-2401
マットホワイト

遮光 3 級



おすすめレース PS-2555

PS-2402
サンド

遮光 2 級



おすすめレース PS-2552

PS-2403
アッシュグレー

遮光 2 級



おすすめレース PS-2553

PS-2404
ピンクオークル

遮光 3 級



おすすめレース PS-2555

PS-2405
フオーン

遮光 2 級



おすすめレース PS-2555

PS-2406
セサミ

遮光 2 級



おすすめレース PS-2555

PS-2407
ハバナ

遮光 2 級



おすすめレース PS-2555

PS-2408
マキアート

遮光 1 級 (C)



おすすめレース PS-2552

PS-2409
トープ


遮光 1 級 (C)



おすすめレース PS-2559

PS-2410
アーモンド


遮光 1 級 (C)



おすすめレース PS-2559

PS-2411
カカオニブ


遮光 1 級 (C)




おすすめレース PS-2561

PS-2412
チャコール

遮光 1 級 (C)




おすすめレース PS-2558
PS-2413 セラドン 遮光2級




おすすめレース PS-2556
PS-2414 モネブルー 遮光2級




おすすめレース PS-2554
PS-2415 スモーキーピンク 遮光3級



おすすめレース PS-2560
PS-2416 グリーンティアー 遮光2級



おすすめレース PS-2556
PS-2417 ネイビーアッシュ 遮光1級(C)



おすすめレース PS-2554
PS-2418 ピンクコーラル 遮光2級



おすすめレース PS-2560
PS-2419 オリーブ 遮光1級(C)



おすすめレース PS-2551
PS-2420 ペトロールブルー 遮光1級(C)

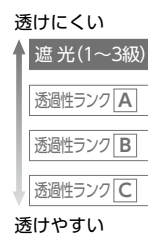
ペルレ ペア
上生地:PS-2555 エテルノ(グレージュ)
下生地:PS-2407 ピアット(ハバナ)
部品色:ダークブラウン



ピアット

PS-2401 ~ 2420

透過性



性能

- 遮熱
- UVカット
- 抗菌
- 制電
- ミラーレース
- 広幅(2.9m)

対応製品

- ペルレ ダブル
- ペルレ ペア
- ペルレ
- ホームタコス ペルレ ダブル
- ホームタコス ペルレ ペア
- ホームタコス ペルレ

共通柄

- ロールスクリーン
- タテ型ブラインド

価格の目安



エブリ遮光

PS-2421~2435

生地画像



共通柄



生地性能 : F☆☆☆☆

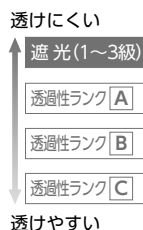


生地組成 : ポリエステル100%



ペルレ ダブル 手前生地:PS-2426 エブリ遮光(ピール) 奥生地:PS-2553 エテルノ(アイボリー) 部品色:ブラウン(木目調)

ざっくりとした織りの表情豊かな生地「エブリ遮光」。好きなカラーを取り入れて毎日の暮らしを楽しんで。「エブリ(P.116)」と同じカラーラインナップで、用途にあわせた使い分けができます。



- 遮熱
- UVカット
- 抗菌
- 制電
- ミラーレース
- 広幅

- ペルレ ダブル
- ペルレ ペア
- ペルレ
- ホームタコス
ペルレ ダブル
- ホームタコス
ペルレ ペア
- ホームタコス
ペルレ

- ロールスクリーン
- タテ型ブラインド



ペルレ ダブル **おすすめダブル**
ペア **おすすめペア** **ワンチェーン操作** 価格

レース：エテルノ (PS-2551~2561) との組み合わせ [単位:円(税別)]

高さ (mm) \ 幅	420 ~ 800	805 ~ 1200	1205 ~ 1600	1605 ~ 2000	2005 ~ 2400	2405 ~ 2800	2805 ~ 3000
300~ 600	34,300	41,500	51,400	53,900	63,600	85,200	89,700
610~1000	38,000	49,500	57,200	60,100	74,500	98,800	104,100
1010~1400	47,100	57,900	65,500	68,700	86,300	113,600	119,800
1410~1800	53,800	66,200	74,200	76,300	97,700	127,400	134,600
1810~2200	60,000	73,200	82,900	86,100	109,900 (146,200)	(154,600)	—
2210~2600	66,600	80,300	90,800	94,000	(120,800)	(159,700)	—
2610~3000	73,300	87,400	98,900	102,600	—	—	—

- 幅535mm以下は高さ1500mm以下、幅540~695mmは高さ1800mm以下での製作。
- ダブル ■ () の部分は面積6㎡以下での製作。
- 幅2005mm以上は高さ2500mm以下での製作。
- ドレープは幅2005mm以上の場合、幅寸法の1/2の位置で生地が重ね合わせ(ジョイント)になります。
- レースは幅2905mm以上の場合、幅寸法の1/2の位置で生地が重ね合わせ(ジョイント)になります。
- ペア ■ □ の範囲のみ製作可能。

ペルレ ペア **おすすめペア** **チェーン操作** 価格

レース：エテルノ (PS-2551~2561) との組み合わせ [単位:円(税別)]

高さ (mm) \ 幅	400 ~ 800	805 ~ 1200	1205 ~ 1600	1605 ~ 2000
300~ 600	30,500	37,700	43,700	49,500
610~1000	34,200	45,700	49,500	55,700
1010~1400	43,300	54,100	57,800	64,300
1410~1800	50,000	62,400	66,500	71,900
1810~2200	56,200	69,400	75,200	81,700
2210~2500	62,800	76,500	83,100	89,600

- 幅495mm以下は高さ1500mm以下での製作。

ペルレ ペア **おすすめペア** **コード操作** 価格

レース：エテルノ (PS-2551~2561) との組み合わせ [単位:円(税別)]

高さ (mm) \ 幅	150 ~ 800	805 ~ 1200	1205 ~ 1600	1605 ~ 2000
300~ 600	29,900	37,100	42,600	45,100
610~1000	33,600	45,100	48,400	51,300
1010~1400	42,700	53,500	56,700 (59,900)	—
1410~1800	49,400	61,800 (65,400)	(67,500)	—
1810~2200	55,600 (68,800)	(74,100)	—	—
2210~2500	62,200 (75,900)	—	—	—

- 製作可能な幅:高さの比率は1:8以下。
- () の部分は面積2.5㎡以下での製作。

ペルレ ペア **おすすめペア** **ハンドル操作** 価格

レース：エテルノ (PS-2551~2561) との組み合わせ [単位:円(税別)]

高さ (mm) \ 幅	400 ~ 800	805 ~ 1200	1205 ~ 1600	1605 ~ 2000
300~ 600	39,800	45,500	51,700	54,500
610~1000	45,200	53,100	58,500	61,700
1010~1400	52,300	61,200	68,200	71,900
1410~1800	59,700	70,200	76,400	(79,900)
1810~2000	66,200	78,600 (85,100)	(90,800)	—

- () の部分は面積3㎡以下での製作。
- 幅560mm以下は高さ1500mm以下での製作。

ペルレ **チェーン操作** 価格

[単位:円(税別)]

高さ (mm) \ 幅	320 ~ 800	805 ~ 1200	1205 ~ 1600	1605 ~ 2000	2005 ~ 2400	2405 ~ 2800	2805 ~ 3000
300~ 600	27,800	34,300	36,100	37,300	39,500	51,900	55,200
610~1000	30,800	40,100	42,100	43,100	48,300	62,700	66,600
1010~1400	34,300	46,600	48,400	49,500	57,800	74,500	79,100
1410~1800	37,700	52,700	54,700	55,700	66,800	85,500	90,900
1810~2200	41,000	59,400	61,800	62,900	76,500	100,000	106,300
2210~2600	44,200	65,300	67,700	68,700	85,100	110,800	117,700
2610~3000	47,500	71,700	74,000	75,000	—	—	—

- 幅2005mm以上の場合、幅寸法の1/2の位置で生地が重ね合わせ(ジョイント)になります。
- 幅495mm以下は高さ1800mm以下、幅2005mm以上は高さ2500mm以下での製作。

ペルレ **コード操作** 価格

[単位:円(税別)]

高さ (mm) \ 幅	150 ~ 800	805 ~ 1200	1205 ~ 1600	1605 ~ 2000
300~ 600	17,400	21,800	25,200	27,300
610~1000	19,700	26,300	27,900	30,600
1010~1400	25,100	31,500	33,500	36,200
1410~1800	29,300	36,600	39,200	40,500
1810~2200	32,800	40,900	44,300	46,400
2210~2500	36,900	45,500	48,300 (50,400)	—

- 製作可能な幅:高さの比率は1:8以下。
- () の部分は面積4.5㎡以下での製作。

ペルレ **ハンドル操作** 価格

[単位:円(税別)]

高さ (mm) \ 幅	260 ~ 800	805 ~ 1200	1205 ~ 1600	1605 ~ 2000
300~ 600	35,800	41,600	42,100	43,900
610~1000	39,600	46,900	47,600	49,700
1010~1400	40,500	51,900	54,300	56,100
1410~1800	45,100	59,500	61,700	63,800
1810~2000	49,200	66,000	68,800	69,000

- 幅350mm以下は高さ1500mm以下での製作。

価格表に掲載している製品本体価格とは別に
物流諸経費を申し受けます。

部 品 色	右の8色から選べます。 ご指定がない場合は オフホワイトになります。	オフホワイト	ダークブラウン	ブラック	ホワイト (木目調)	ナチュラルブラウン (木目調)	ブラウン (木目調)	セピア (木目調)	ダークブラウン (木目調)
-------------	--	--------	---------	------	---------------	--------------------	---------------	--------------	------------------

エブリ遮光

PS-2421~2435


生地画像



共通柄



生地性能 : F☆☆☆☆



生地組成 : ポリエステル100%



おすすめレース PS-2551

PS-2421
ニベア

遮光 3 級



おすすめレース PS-2555

PS-2422
コルク

遮光 2 級



おすすめレース PS-2555

PS-2423
ミール

遮光 2 級



おすすめレース PS-2553

PS-2424
コットン

遮光 3 級



おすすめレース PS-2557

PS-2425
クルミ

遮光 1 級 (C)



おすすめレース PS-2553

PS-2426
ピール

遮光 2 級



おすすめレース PS-2553

PS-2427
ビスキュイ

遮光 2 級



おすすめレース PS-2559

PS-2428
カカオ

遮光 1 級 (C)



おすすめレース PS-2560

PS-2429
フォレスト

遮光 2 級



[左] ペルレ
PS-2431 エブリ遮光(ジュエル)
部品色:オフホワイト

[右] ラインドレープ
LD-6469 エブリ遮光(ジュエル)
スラット幅100mm
部品色:オフホワイト



おすすめレース PS-2552

PS-2430
ピアンコカラーラ

遮光 2級



おすすめレース PS-2552

PS-2431
ジュエル

遮光 2級



おすすめレース PS-2558

PS-2432
ピュア

遮光 3級



おすすめレース PS-2552

PS-2433
ストーン

遮光 2級



おすすめレース PS-2551

PS-2434
アマルフィー

遮光 1級(C)



おすすめレース PS-2561

PS-2435
ベートン

遮光 1級(C)

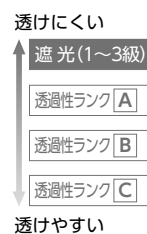
ペルレ ペア
上生地:PS-2434 エブリ遮光(アマルフィー)
下生地:PS-2507 シフォン(ホワイト)
部品色:セピア(木目調)



エブリ遮光

PS-2421
~2435

透過性



性能

遮熱
UVカット
抗菌
制電
ミラーレース
広幅

対応製品

- ペルレ ダブル
- ペルレ ペア
- ペルレ
- ホームタコス ペルレ ダブル
- ホームタコス ペルレ ペア
- ホームタコス ペルレ

共通柄

- ロールスクリーン
- タテ型ブラインド

価格の目安



ヴォレ

PS-2436~2442

生地画像



生地性能 : F☆☆☆☆



生地組成 : ポリエステル100%



ペルレ ダブル 手前生地:PS-2436 ヴォレ(アイボリー) 奥生地:PS-2516 ブランニー(シルバー) 部品色:オフホワイト

ウールのような、温もりのある風合いの生地に
 繊細な色使いで光沢糸を配した「ヴォレ」。
 深みのあるシックな色合いが美しく。
 穏やかな時間のなかで過ごす、ゆとりのある暮らしを。



遮光

ヴォレ

PS-2436
~2442

ペルレ ダブル **おすすめダブル**
ペア **おすすめペア** **ワンチェーン操作** **価格**

レース：エテルノ (PS-2551~2561)との組み合わせ [単位:円(税別)]

高さ (mm) \ 幅	420 ~ 800	805 ~ 1200	1205 ~ 1600	1605 ~ 2000	2005 ~ 2400	2405 ~ 2800	2805 ~ 3000
300~ 600	37,300	45,900	54,900	56,500	66,000	87,900	92,700
610~1000	42,900	54,800	63,600	65,100	78,000	103,000	108,500
1010~1400	50,300	63,400	72,400	74,100	91,000	119,400	126,000
1410~1800	56,000	72,200	81,600	83,200	103,400	134,700	142,300
1810~2200	61,800	80,300	91,200	93,000	117,200	(155,200)	(164,000)
2210~2600	68,100	87,800	100,600	102,900	(129,200)	(170,100)	-
2610~3000	75,100	96,400	110,000	112,200	-	-	-

- 幅535mm以下は高さ1500mm以下、幅540~695mmは高さ1800mm以下での製作。
 - ()の部分は面積6㎡以下での製作。
 - 幅2005mm以上は高さ2500mm以下での製作。
 - ドレープは幅2005mm以上の場合、幅寸法の1/2の位置で生地が重ね合わせ(ジョイント)になります。
 - レースは幅2905mm以上の場合、幅寸法の1/2の位置で生地が重ね合わせ(ジョイント)になります。
- ペア** ■ □ の範囲のみ製作可能。

ペルレ ペア **おすすめペア** **チェーン操作** **価格**

レース：エテルノ (PS-2551~2561)との組み合わせ [単位:円(税別)]

高さ (mm) \ 幅	400 ~ 800	805 ~ 1200	1205 ~ 1600	1605 ~ 2000
300~ 600	33,500	42,100	47,200	52,100
610~1000	39,100	51,000	55,900	60,700
1010~1400	46,500	59,600	64,700	69,700
1410~1800	52,200	68,400	73,900	78,800
1810~2200	58,000	76,500	83,500	88,600
2210~2500	64,300	84,000	92,900	98,500

- 幅495mm以下は高さ1500mm以下での製作。

ペルレ **チェーン操作** **価格**

[単位:円(税別)]

高さ (mm) \ 幅	320 ~ 800	805 ~ 1200	1205 ~ 1600	1605 ~ 2000	2005 ~ 2400	2405 ~ 2800	2805 ~ 3000
300~ 600	28,500	35,800	37,800	38,800	42,000	54,700	58,100
610~1000	32,100	42,600	44,500	45,600	52,000	67,400	71,500
1010~1400	35,900	50,000	52,000	53,000	63,100	81,000	86,100
1410~1800	40,000	57,100	59,200	59,900	73,300	93,900	99,800
1810~2200	43,700	64,800	67,300	68,200	84,900	110,300	117,200
2210~2600	47,200	71,700	74,000	75,100	94,900	122,900	130,600
2610~3000	51,200	79,000	81,400	82,400	-	-	-

- 幅2005mm以上の場合、幅寸法の1/2の位置で生地が重ね合わせ(ジョイント)になります。
- 幅495mm以下は高さ1800mm以下、幅2005mm以上は高さ2500mm以下での製作。

価格表に掲載している製品本体価格とは別に
物流諸経費を申し受けます。

ペルレ ペア **おすすめペア** **コード操作** **価格**

レース：エテルノ (PS-2551~2561)との組み合わせ [単位:円(税別)]

高さ (mm) \ 幅	150 ~ 800	805 ~ 1200	1205 ~ 1600	1605 ~ 2000
300~ 600	32,900	41,500	46,100	47,700
610~1000	38,500	50,400	54,800	56,300
1010~1400	45,900	59,000	63,600	(65,300)
1410~1800	51,600	67,800	(72,800)	(74,400)
1810~2200	57,400	(75,900)	(82,400)	-
2210~2500	63,700	(83,400)	-	-

- 製作可能な幅:高さの比率は1:8以下。
- ()の部分は面積2.5㎡以下での製作。

ペルレ ペア **おすすめペア** **ハンドル操作** **価格**

レース：エテルノ (PS-2551~2561)との組み合わせ [単位:円(税別)]

高さ (mm) \ 幅	400 ~ 800	805 ~ 1200	1205 ~ 1600	1605 ~ 2000
300~ 600	42,800	49,900	55,200	57,100
610~1000	50,100	58,400	64,900	66,700
1010~1400	55,500	66,700	75,100	77,300
1410~1800	61,900	76,200	83,800	(86,800)
1810~2000	68,000	85,700	(93,400)	(97,700)

- ()の部分は面積3㎡以下での製作。
- 幅560mm以下は高さ1500mm以下での製作。

ペルレ **コード操作** **価格**

[単位:円(税別)]

高さ (mm) \ 幅	150 ~ 800	805 ~ 1200	1205 ~ 1600	1605 ~ 2000
300~ 600	20,700	26,300	28,900	29,700
610~1000	24,900	31,900	34,800	35,700
1010~1400	28,200	37,000	40,700	41,600
1410~1800	31,200	42,600	46,800	47,600
1810~2200	34,300	48,100	52,700	53,500
2210~2500	37,900	53,100	58,700	59,600

- 製作可能な幅:高さの比率は1:8以下。

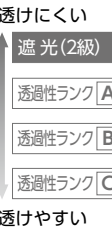
ペルレ **ハンドル操作** **価格**

[単位:円(税別)]

高さ (mm) \ 幅	260 ~ 800	805 ~ 1200	1205 ~ 1600	1605 ~ 2000
300~ 600	36,500	43,100	43,800	45,400
610~1000	40,900	49,400	50,000	52,200
1010~1400	42,100	55,300	57,900	59,600
1410~1800	47,400	63,900	66,200	68,000
1810~2000	51,900	71,400	74,300	74,500

- 幅350mm以下は高さ1500mm以下での製作。

透過性



性能

- 遮熱
- UVカット
- 抗菌
- 制電
- ミラーレース
- 広幅

対応製品

- ペルレ ダブル
- ペルレ ペア
- ペルレ
- ホームタコス
ペルレ ダブル
- ホームタコス
ペルレ ペア
- ホームタコス
ペルレ

共通柄

- ロールスクリーン
- タテ型ブラインド

価格の目安



部 品 色	右の8色から選べます。 ご指定がない場合は オフホワイトになります。	オフホワイト	ダークブラウン	ブラック	ホワイト (木目調)	ナチュラルブラウン (木目調)	ブラウン (木目調)	セピア (木目調)	ダークブラウン (木目調)
-------------	--	--------	---------	------	---------------	--------------------	---------------	--------------	------------------


ヴォレ

PS-2436~2442

生地画像



生地性能 : F☆☆☆☆



生地組成 : ポリエステル100%

おすすめレース PS-2551



PS-2436
アイボリー

遮光 2級

おすすめレース PS-2557



PS-2437
ベージュ

遮光 2級

おすすめレース PS-2551



PS-2438
ダークブラウン

遮光 2級


おすすめレース PS-2551



PS-2439
マロン

遮光 2級

おすすめレース PS-2551



PS-2440
グリーン

遮光 2級

おすすめレース PS-2552



PS-2441
ブルーグレー

遮光 2級

おすすめレース PS-2552



PS-2442
グレー

遮光 2級

遮光

ヴォレ

PS-2436
~2442

透過性

透けにくい

遮光(2級)

透過性ランクA

透過性ランクB

透過性ランクC

透けやすい

性能

遮熱

UVカット

抗菌

制電

ミラーレース

広幅

対応製品

ペルレ ダブル

ペルレ ペア

ペルレ

ホームタコス

ペルレ ダブル

ホームタコス

ペルレ ペア

ホームタコス

ペルレ

共通柄

ロールスクリーン

タテ型ブラインド

価格の目安



BLUE

区分⑥



ペルレ ペア 上生地:PS-2441 ヴォレ(ブルーグレー) 下生地:PS2511 フェアリー(ホワイト) 部品色:セピア(木目調)
(オプション) ナチュラルウッドバランス:WV-3225(チョコレートブラウン)



PS-2441

スキア

PS-2443~2447

生地画像



生地性能 : F☆☆☆☆



生地組成 : ポリエステル100%



ペルレペア 上生地:PS-2443 スキア(ベージュ) 下生地:PS-2501 ジュルネ遮熱(ホワイト) 部品色:ナチュラルブラウン(木目調) 操作チェーン(オプションカラー):クリアベージュ



おすすめレース PS-2557

PS-2443
ベージュ

遮光 2級



おすすめレース PS-2551

PS-2444
ブラウン

遮光 1級(C)



おすすめレース PS-2551

PS-2445
ダークブラウン


遮光 1級(C)



おすすめレース PS-2551

PS-2446
レッド

遮光 1級(C)



おすすめレース PS-2561

PS-2447
インディゴ

遮光 1級(C)



洗練された佇まいを醸し出す
上質な光沢感が美しい
シャンタン調の遮光生地。
落ち着きのあるホテルライクな寝室に。

ペルレ ダブル おすすめダブル
ペア おすすめペア ワンチェーン操作 価格

レース：エテルノ (PS-2551~2561) との組み合わせ [単位:円(税別)]

高さ (mm) \ 幅	420 ~ 800	805 ~ 1200	1205 ~ 1600	1605 ~ 2000	2005 ~ 2400	2405 ~ 2800	2805 ~ 3000
300~ 600	37,300	45,900	54,900	56,500	66,000	87,900	92,700
610~1000	42,900	54,800	63,600	65,100	78,000	103,000	108,500
1010~1400	50,300	63,400	72,400	74,100	91,000	119,400	126,000
1410~1800	56,000	72,200	81,600	83,200	103,400	134,700	142,300
1810~2200	61,800	80,300	91,200	93,000	117,200	155,200	164,000
2210~2600	68,100	87,800	100,600	102,900	129,200	170,100	(179,900)
2610~3000	75,100	96,400	110,000	112,200	143,700	(186,500)	(197,300)

- ドレープは幅2005mm以上の場合、幅寸法の1/2の位置で生地が重ね合わせ(ジョイント)になります。
- レースは幅2905mm以上の場合、幅寸法の1/2の位置で生地が重ね合わせ(ジョイント)になります。
- ()の部分は面積7.5㎡以下での製作。
- 幅535mm以下は高さ1500mm以下、幅540~695mmは高さ1800mm以下での製作。

ペルレ ペア おすすめペア チェーン操作 価格

レース：エテルノ (PS-2551~2561) との組み合わせ [単位:円(税別)]

高さ (mm) \ 幅	400 ~ 800	805 ~ 1200	1205 ~ 1600	1605 ~ 2000
300~ 600	33,500	42,100	47,200	52,100
610~1000	39,100	51,000	55,900	60,700
1010~1400	46,500	59,600	64,700	69,700
1410~1800	52,200	68,400	73,900	78,800
1810~2200	58,000	76,500	83,500	88,600
2210~2500	64,300	84,000	92,900	98,500

- 幅495mm以下は高さ1500mm以下での製作。

ペルレ ペア おすすめペア コード操作 価格

レース：エテルノ (PS-2551~2561) との組み合わせ [単位:円(税別)]

高さ (mm) \ 幅	150 ~ 800	805 ~ 1200	1205 ~ 1600	1605 ~ 2000
300~ 600	32,900	41,500	46,100	47,700
610~1000	38,500	50,400	54,800	56,300
1010~1400	45,900	59,000	63,600	65,300
1410~1800	51,600	67,800	72,800	(74,400)
1810~2200	57,400	75,900	(82,400)	(84,200)
2210~2500	63,700	83,400	(91,800)	-

- 製作可能な幅:高さの比率は1:8以下。
- ()の部分は面積3㎡以下での製作。

ペルレ ペア おすすめペア ハンドル操作 価格

レース：エテルノ (PS-2551~2561) との組み合わせ [単位:円(税別)]

高さ (mm) \ 幅	400 ~ 800	805 ~ 1200	1205 ~ 1600	1605 ~ 2000
300~ 600	42,800	49,900	55,200	57,100
610~1000	50,100	58,400	64,900	66,700
1010~1400	55,500	66,700	75,100	77,300
1410~1800	61,900	76,200	83,800	(86,800)
1810~2000	68,000	85,700	93,400	(97,700)

- ()の部分は面積3.5㎡以下での製作。
- 幅560mm以下は高さ1500mm以下での製作。

ペルレ チェーン操作 価格

[単位:円(税別)]

高さ (mm) \ 幅	320 ~ 800	805 ~ 1200	1205 ~ 1600	1605 ~ 2000	2005 ~ 2400	2405 ~ 2800	2805 ~ 3000
300~ 600	28,500	35,800	37,800	38,800	42,000	54,700	58,100
610~1000	32,100	42,600	44,500	45,600	52,000	67,400	71,500
1010~1400	35,900	50,000	52,000	53,000	63,100	81,000	86,100
1410~1800	40,000	57,100	59,200	59,900	73,300	93,900	99,800
1810~2200	43,700	64,800	67,300	68,200	84,900	110,300	117,200
2210~2600	47,200	71,700	74,000	75,100	94,900	122,900	(130,600)
2610~3000	51,200	79,000	81,400	82,400	107,500	(136,600)	(145,200)

- 幅2005mm以上の場合、幅寸法の1/2の位置で生地が重ね合わせ(ジョイント)になります。
- ()の部分は面積7.5㎡以下での製作。
- 幅495mm以下は高さ1800mm以下での製作。

ペルレ コード操作 価格

[単位:円(税別)]

高さ (mm) \ 幅	150 ~ 800	805 ~ 1200	1205 ~ 1600	1605 ~ 2000
300~ 600	20,700	26,300	28,900	29,700
610~1000	24,900	31,900	34,800	35,700
1010~1400	28,200	37,000	40,700	41,600
1410~1800	31,200	42,600	46,800	47,600
1810~2200	34,300	48,100	52,700	53,500
2210~2600	37,900	53,100	58,700	(59,600)
2610~3000	42,200	59,300	64,600	(65,500)

- 製作可能な幅:高さの比率は1:8以下。
- ()の部分は面積5㎡以下での製作。

ペルレ ハンドル操作 価格

[単位:円(税別)]

高さ (mm) \ 幅	260 ~ 800	805 ~ 1200	1205 ~ 1600	1605 ~ 2000
300~ 600	36,500	43,100	43,800	45,400
610~1000	40,900	49,400	50,000	52,200
1010~1400	42,100	55,300	57,900	59,600
1410~1800	47,400	63,900	66,200	68,000
1810~2000	51,900	71,400	74,300	74,500

- 幅350mm以下は高さ1500mm以下での製作。

価格表に掲載している製品本体価格とは別に
物流諸経費を申し受けます。

部 品 色	右の8色から選べます。 ご指定がない場合は オフホワイトになります。	オフホワイト	ダークブラウン	ブラック	ホワイト (木目調)	ナチュラルブラウン (木目調)	ブラウン (木目調)	セピア (木目調)	ダークブラウン (木目調)
-------------	--	--------	---------	------	---------------	--------------------	---------------	--------------	------------------

スクエア

PS- 2443
~ 2447

透過性

透けにくい

遮光(1~2級)

透過性ランクA

透過性ランクB

透過性ランクC

透けやすい

性能

遮熱

UVカット

抗菌

制電

ミラーレース

広幅

対応製品

ペルレ ダブル

ペルレ ペア

ペルレ

ホームタコス
ペルレ ダブル

ホームタコス
ペルレ ペア

ホームタコス
ペルレ

ホームタコス
ペルレ

ホームタコス
ペルレ

共通柄

ロールスクリーン

タテ型ブラインド

価格の目安



区分⑥

ノッテ

PS-2448~2452

生地画像



生地性能 : F☆☆☆☆



2.9m
生地幅

生地組成 : ポリエステル100%



[左] ペルレ ペア 上生地:PS-2512 フェアリー (グレー) 下生地:PS-2450 ノッテ (ブラウン) 部品色:ダークブラウン
[右] ペルレ PS-2450 ノッテ (ブラウン) 部品色:ダークブラウン

おすすめレース PS-2553



PS-2448
ベージュ

遮光 2 級

おすすめレース PS-2551



PS-2449
ライトブラウン

遮光 2 級


おすすめレース PS-2559



PS-2450
ブラウン

遮光 1 級 (C)

おすすめレース PS-2551



PS-2451
オレンジ

遮光 2 級

おすすめレース PS-2552



PS-2452
グレー

遮光 2 級



大きな窓に最適な広幅(2.9m)の遮光生地。
フラットな質感がさまざまな
インテリアに調和します。

ノッテ

PS- 2448
~ 2452

ペルレ ダブル おすすめダブル
ペア おすすめペア ワンチェーン操作 価格

レース：エテルノ (PS-2551~2561)との組み合わせ [単位:円(税別)]

高さ (mm) \ 幅	420 ~ 800	805 ~ 1200	1205 ~ 1600	1605 ~ 2000	2005 ~ 2400	2405 ~ 2800	2805 ~ 3000
300~ 600	34,300	41,500	51,400	53,900	63,600	85,200	89,700
610~1000	38,000	49,500	57,200	60,100	74,500	98,800	104,100
1010~1400	47,100	57,900	65,500	68,700	86,300	113,600	119,800
1410~1800	53,800	66,200	74,200	76,300	97,700	127,400	134,600
1810~2200	60,000	73,200	82,900	86,100	109,900	146,200	154,600
2210~2600	66,600	80,300	90,800	94,000	120,800	159,700	(168,900)
2610~3000	73,300	87,400	98,900	102,600	135,100	(174,500)	(184,600)

■ 幅2905mm以上の場合、ドレープ・レース共に幅寸法の1/2の位置で生地が重ね合わせ(ジョイント)になります。
■ ()の部分は面積7.5㎡以下での製作。
■ 幅535mm以下は高さ1500mm以下、幅540~695mmは高さ1800mm以下での製作。

ペルレ ペア おすすめペア チェーン操作 価格

レース：エテルノ (PS-2551~2561)との組み合わせ [単位:円(税別)]

高さ (mm) \ 幅	400 ~ 800	805 ~ 1200	1205 ~ 1600	1605 ~ 2000	2005 ~ 2400	2405 ~ 2800	2805 ~ 2900
300~ 600	30,500	37,700	43,700	49,500	59,200	76,400	80,900
610~1000	34,200	45,700	49,500	55,700	70,100	90,000	95,300
1010~1400	43,300	54,100	57,800	64,300	81,900	104,800	111,000
1410~1800	50,000	62,400	66,500	71,900	93,300	118,600	125,800
1810~2200	56,200	69,400	75,200	81,700	105,500	(137,400)	(145,800)
2210~2500	62,800	76,500	83,100	89,600	(116,400)	(150,900)	-

■ ()の部分は面積5.5㎡以下での製作。
■ 幅495mm以下は高さ1500mm以下での製作。

ペルレ チェーン操作 価格

[単位:円(税別)]

高さ (mm) \ 幅	320 ~ 800	805 ~ 1200	1205 ~ 1600	1605 ~ 2000	2005 ~ 2400	2405 ~ 2800	2805 ~ 3000
300~ 600	27,800	34,300	36,100	37,300	39,500	51,900	55,200
610~1000	30,800	40,100	42,100	43,100	48,300	62,700	66,600
1010~1400	34,300	46,600	48,400	49,500	57,800	74,500	79,100
1410~1800	37,700	52,700	54,700	55,700	66,800	85,500	90,900
1810~2200	41,000	59,400	61,800	62,900	76,500	100,000	106,300
2210~2600	44,200	65,300	67,700	68,700	85,100	110,800	(117,700)
2610~3000	47,500	71,700	74,000	75,000	96,200	(122,600)	(130,300)

■ 幅2905mm以上の場合、幅寸法の1/2の位置で生地が重ね合わせ(ジョイント)になります。
■ ()の部分は面積7.5㎡以下での製作。
■ 幅495mm以下は高さ1800mm以下での製作。

価格表に掲載している製品本体価格とは別に
物流諸経費を申し受けます。

ペルレ ペア おすすめペア コード操作 価格

レース：エテルノ (PS-2551~2561)との組み合わせ [単位:円(税別)]

高さ (mm) \ 幅	150 ~ 800	805 ~ 1200	1205 ~ 1600	1605 ~ 2000
300~ 600	29,900	37,100	42,600	45,100
610~1000	33,600	45,100	48,400	51,300
1010~1400	42,700	53,500	56,700	59,900
1410~1800	49,400	61,800	65,400	(67,500)
1810~2200	55,600	68,800	(74,100)	(77,300)
2210~2500	62,200	75,900	(82,000)	-

■ 製作可能な幅:高さの比率は1:8以下。
■ ()の部分は面積3㎡以下での製作。

ペルレ ペア おすすめペア ハンドル操作 価格

レース：エテルノ (PS-2551~2561)との組み合わせ [単位:円(税別)]

高さ (mm) \ 幅	400 ~ 800	805 ~ 1200	1205 ~ 1600	1605 ~ 2000
300~ 600	39,800	45,500	51,700	54,500
610~1000	45,200	53,100	58,500	61,700
1010~1400	52,300	61,200	68,200	71,900
1410~1800	59,700	70,200	76,400	(79,900)
1810~2000	66,200	78,600	85,100	(90,800)

■ ()の部分は面積3.5㎡以下での製作。
■ 幅560mm以下は高さ1500mm以下での製作。

ペルレ コード操作 価格

[単位:円(税別)]

高さ (mm) \ 幅	150 ~ 800	805 ~ 1200	1205 ~ 1600	1605 ~ 2000
300~ 600	17,400	21,800	25,200	27,300
610~1000	19,700	26,300	27,900	30,600
1010~1400	25,100	31,500	33,500	36,200
1410~1800	29,300	36,600	39,200	40,500
1810~2200	32,800	40,900	44,300	46,400
2210~2600	36,900	45,500	48,300	(50,400)
2610~3000	41,000	50,100	53,200	(55,600)

■ 製作可能な幅:高さの比率は1:8以下。
■ ()の部分は面積5㎡以下での製作。

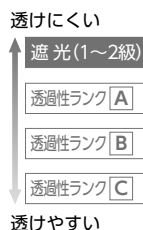
ペルレ ハンドル操作 価格

[単位:円(税別)]

高さ (mm) \ 幅	260 ~ 800	805 ~ 1200	1205 ~ 1600	1605 ~ 2000
300~ 600	35,800	41,600	42,100	43,900
610~1000	39,600	46,900	47,600	49,700
1010~1400	40,500	51,900	54,300	56,100
1410~1800	45,100	59,500	61,700	63,800
1810~2000	49,200	66,000	68,800	69,000

■ 幅350mm以下は高さ1500mm以下での製作。

透過性



性能

- 遮熱
- UVカット
- 抗菌
- 制電
- ミラーレース
- 広幅(2.9m)

対応製品

- ペルレ ダブル
- ペルレ ペア
- ペルレ
- ホームタコス
ペルレ ダブル
- ホームタコス
ペルレ ペア
- ホームタコス
ペルレ

共通柄

- ロールスクリーン
- タテ型ブラインド

価格の目安



レース



エテルノ ▶P.168

ニュアンスのある色合い、繊細な透け感の「エテルノ」11色。プレーンな風合いのボイル生地はさまざまなドレープと調和します。広幅(2.9m)生地。



シフォン ▶P.158

麻のようなナチュラルな素材感が魅力のレース生地。光・視線をやわらかく通します。



フェアリー ▶P.160

太細の糸を練り込んだ味わいのある透け感のボイル生地。広幅(2.9m)生地。



ブランニー ▶P.162

光沢のある色糸を波のように織り込んだボイル生地。洗練された空間に仕上がります。

室内にやわらかな光を採り込むレース。

プリーツスクリーン ダブル・ペアでドレープと一緒に使えば、
一日中、光をコントロールできて快適に。



デザインレース

北欧の森や水玉模様を描いた
デザイン柄のレースで、窓辺を
おしゃれにコーディネート。

ヘラタ ▶P.164

シルキッカ ▶P.166



遮熱

日射反射を高め、遮熱性能を高めた
生地です。リビングの日射しの強い窓、
大きな窓に最適です。

ジュルネ遮熱 ▶P.154

ラジエ遮熱 ▶P.156



ミラーレース

日中は外から室内が見えにくいため
日中過ごすリビングなど、プライバシー
を確保したい窓におすすめです。

ジュルネ遮熱 ▶P.154



NEW

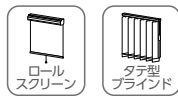
ジュルネ遮熱

PS-2501~2503

生地画像



共通柄



生地性能 : F☆☆☆☆



生地組成 : ポリエステル100%

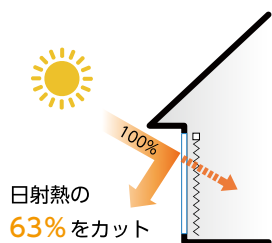


ペルレ ペア 上生地:PS-2360 コモド(ホワイト) 下生地:PS-2501 ジュルネ遮熱(ホワイト) 部品色:オフホワイト



日射反射を高め、室内温度の上昇を抑える遮熱生地です。

PS-2501(ホワイト)の場合



電気使用量	18.1%	削減
電気代	6,345円	節約
CO ₂ 排出量	106kg	削減

上記は、「住宅」にブリーツスクリーンを取付けた時の夏季4ヶ月(6月~9月)の省エネシミュレーションです。
※ガラスのみとの比較。
シミュレーション条件については321ページを参照してください。



一般の生地(シースルー)と比較して紫外線遮蔽率の高い生地です。家具や床材の日焼けを軽減します。



外から室内が見えにくい、安心のミラーレース。




PS-2501
ホワイト

透過性ランク C
日射反射率：56.4%



PS-2502
アイボリー

透過性ランク C
日射反射率：55.4%



PS-2503
アイズグレー

透過性ランク C
日射反射率：48.3%

PS-2501 (ホワイト)の場合

UVカット率：78.5%
(紫外線遮蔽率)



PS-2501



PS-2501

ジュルネ遮熱

PS-2501
~2503

透過性

透けにくい

遮光

透過性ランク A

透過性ランク B

透過性ランク C

透けやすい

性能

遮熱

UVカット

抗菌

制電

ミラーレース

広幅

対応製品

ペルレ ダブル

ペルレ ペア

ペルレ

ホームタコス
ペルレ ダブル

ホームタコス
ペルレ ペア

ホームタコス
ペルレ

共通柄

ロールスクリーン

タテ型ブラインド

価格の目安



POINT

ドレープ・レースを1台に配して
光と視線をコントロール！
日中のプライバシーを守ります。

ペルレ ダブル



2枚の生地を
前後に配置。
前後別々に、
上げ下げできます。

ペルレ ペア



2枚の生地を
上下に配置。
上下生地の分量を、
自由に調節できます。

ペルレ チェーン操作 価格

[単位:円(税別)]

高さ(mm) 幅	320 ~800	805 ~1200	1205 ~1600	1605 ~2000	2005 ~2400	2405 ~2800	2805 ~3000
300~600	27,800	34,300	36,100	37,300	39,500	51,900	55,200
610~1000	30,800	40,100	42,100	43,100	48,300	62,700	66,600
1010~1400	34,300	46,600	48,400	49,500	57,800	74,500	79,100
1410~1800	37,700	52,700	54,700	55,700	66,800	85,500	90,900
1810~2200	41,000	59,400	61,800	62,900	76,500	100,000	106,300
2210~2600	44,200	65,300	67,700	68,700	85,100	110,800	117,700
2610~3000	47,500	71,700	74,000	75,000	96,200	122,600	130,300

■ 幅2005mm以上の場合、幅寸法の1/2の位置で生地が重ね合わせ(ジョイント)になります。
■ 幅495mm以下は高さ1800mm以下での製作。

価格表に掲載している製品本体価格とは別に
物流諸経費を申し受けます。

ペルレ コード操作 価格

[単位:円(税別)]

高さ(mm) 幅	150 ~800	805 ~1200	1205 ~1600	1605 ~2000
300~600	17,400	21,800	25,200	27,300
610~1000	19,700	26,300	27,900	30,600
1010~1400	25,100	31,500	33,500	36,200
1410~1800	29,300	36,600	39,200	40,500
1810~2200	32,800	40,900	44,300	46,400
2210~2600	36,900	45,500	48,300	50,400
2610~3000	41,000	50,100	53,200	55,600

■ 製作可能な幅:高さの比率は1:6以下。

ペルレ ハンドル操作 価格

[単位:円(税別)]

高さ(mm) 幅	260 ~800	805 ~1200	1205 ~1600	1605 ~2000
300~600	35,800	41,600	42,100	43,900
610~1000	39,600	46,900	47,600	49,700
1010~1400	40,500	51,900	54,300	56,100
1410~1800	45,100	59,500	61,700	63,800
1810~2000	49,200	66,000	68,800	69,000

■ 幅350mm以下は高さ1500mm以下での製作。

部 品 色	右の8色から選べます。 ご指定がない場合は オフホワイトになります。	オフホワイト	ダークブラウン	ブラック	ホワイト (木目調)	ナチュラルブラウン (木目調)	ブラウン (木目調)	セピア (木目調)	ダークブラウン (木目調)
-------------	--	--------	---------	------	---------------	--------------------	---------------	--------------	------------------

NEW

ラジエ遮熱

PS-2504~2506

生地画像



生地性能 : F☆☆☆☆



抗菌

生地組成 : ポリエステル100%

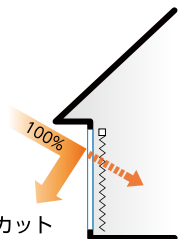


ペルレ ダブル 手前生地:PS-2359 ラミエ遮熱(ライトベージュ) 奥生地:PS-2505 ラジエ遮熱(アイボリー) 部品色:オフホワイト



日射反射を高め、室内温度の上昇を抑える遮熱生地です。

PS-2504(キナリ)の場合

日射熱の
60%をカット

電気使用量	17.2%	削減
電気代	6,017円	節約
CO ₂ 排出量	100kg	削減

上記は、「住宅」にブリーツスクリーンを取付けた時の夏季4ヶ月(6月~9月)の省エネシミュレーションです。

※ガラスのみとの比較。

シミュレーション条件については321ページを参照してください。



一般の生地(シースルー)と比較して紫外線遮蔽率の高い生地です。家具や床材の日焼けを軽減します。

抗菌

繊維上の細菌の増殖を抑制する抗菌効果のある生地です。

ラジエ遮熱

PS-2504
~2506

透過性

透けにくい

遮光

透過性ランク A

透過性ランク B

透過性ランク C

透けやすい

性能

遮熱

UVカット

抗菌

制電

ミラーレース

広幅

対応製品

ペルレ ダブル

ペルレ ペア

ペルレ

ホームタコス
ペルレ ダブル

ホームタコス
ペルレ ペア

ホームタコス
ペルレ

共通柄

ロールスクリーン

タテ型ブラインド

価格の目安



PS-2504
キナリ

透過性ランク B
日射反射率：49.7%



PS-2505
アイボリー

透過性ランク B
日射反射率：49.1%



PS-2506
ライトグレー

透過性ランク B
日射反射率：48.4%

PS-2504(キナリ)の場合
UVカット率：86.8%
(紫外線遮蔽率)



PS-2504

POINT

ドレープ・レースを1台に配して
光と視線をコントロール！
日中のプライバシーを守ります。

ペルレ ダブル



2枚の生地を
前後に配置。
前後別々に、
上げ下げできます。

ペルレ ペア



2枚の生地を
上下に配置。
上下生地の分量を、
自由に調節できます。

ペルレ チェーン操作 価格

[単位:円(税別)]

高さ(mm) 幅	320 ~800	805 ~1200	1205 ~1600	1605 ~2000	2005 ~2400	2405 ~2800	2805 ~3000
300~600	26,800	32,400	34,400	35,400	36,800	48,400	51,400
610~1000	29,300	37,100	39,100	40,200	43,800	57,100	60,700
1010~1400	32,100	42,400	44,300	45,300	51,400	66,500	70,700
1410~1800	35,000	47,500	49,400	50,400	58,600	75,500	80,300
1810~2200	37,700	52,800	55,300	56,300	66,600	87,600	93,200
2210~2600	40,200	57,700	59,900	61,100	73,600	96,400	102,500
2610~3000	42,900	62,700	65,200	66,200	82,900	105,900	112,600

■ 幅2005mm以上の場合、幅寸法の1/2の位置で生地が重ね合わせ(ジョイント)になります。
■ 幅495mm以下は高さ1800mm以下での製作。

価格表に掲載している製品本体価格とは別に
物流諸経費を申し受けます。

ペルレ コード操作 価格

[単位:円(税別)]

高さ(mm) 幅	150 ~800	805 ~1200	1205 ~1600	1605 ~2000
300~600	17,200	21,500	24,000	24,800
610~1000	19,300	25,700	27,700	29,100
1010~1400	24,000	30,200	31,600	33,700
1410~1800	28,100	34,400	36,100	37,900
1810~2200	31,600	38,400	41,700	44,200
2210~2600	35,700	42,700	46,100	49,200
2610~3000	39,600	46,100	51,700	54,400

■ 製作可能な幅:高さの比率は1:10以下。

ペルレ ハンドル操作 価格

[単位:円(税別)]

高さ(mm) 幅	260 ~800	805 ~1200	1205 ~1600	1605 ~2000
300~600	34,800	39,700	40,400	42,000
610~1000	38,100	43,900	44,600	46,800
1010~1400	38,300	47,700	50,200	51,900
1410~1800	42,400	54,300	56,400	58,500
1810~2000	45,900	59,400	62,300	62,400

■ 幅350mm以下は高さ1500mm以下での製作。

部 品 色	右の8色から選べます。 ご指定がない場合は オフホワイトになります。	オフホワイト	ダークブラウン	ブラック	ホワイト (木目調)	ナチュラルブラウン (木目調)	ブラウン (木目調)	セピア (木目調)	ダークブラウン (木目調)
-------------	--	--------	---------	------	---------------	--------------------	---------------	--------------	------------------

シフォン

PS-2507~2510

生地画像



共通柄



生地性能 : F☆☆☆☆



生地組成 : ポリエステル100%



ペルレ ペア 上生地:PS-2329 エブリ(フォレスト) 下生地:PS-2507 シフォン(ホワイト) 部品色:ブラウン(木目調) 操作チェーン(オプションカラー):クリアブラウン

POINT

ドレープ・レースを1台に配して
光と視線をコントロール!
日中のプライバシーを守ります。

ペルレ ダブル



2枚の生地を
前後に配置。
前後別々に、
上げ下げできます。

ペルレ ペア



2枚の生地を
上下に配置。
上下生地の分量を、
自由に調節できます。



PS-2507
ホワイト 透過性ランク C



PS-2508
アイボリー 透過性ランク C



PS-2509
ライトベージュ 透過性ランク C



PS-2510
ブラウン 透過性ランク C

PS-2507(ホワイト)の場合
UVカット率 : 64.1%
(紫外線遮蔽率)

麻のようなナチュラルな素材感が
魅力のレース生地。
光・視線をやわらかく通します。



PS-2507

シフォン

PS-2507
~2510

透過性

透けにくい

遮光

透過性ランク A

透過性ランク B

透過性ランク C

透けやすい

性能

遮熱

UVカット

抗菌

制電

ミラーレース

広幅

対応製品

ペルレ ダブル

ペルレ ペア

ペルレ

ホームタコス
ペルレ ダブル

ホームタコス
ペルレ ペア

ホームタコス
ペルレ

共通柄

ロールスクリーン

タテ型ブラインド

価格の目安

ペルレ チェーン操作 価格 [単位:円(税別)]

高さ(mm) \ 幅	320 ~800	805 ~1200	1205 ~1600	1605 ~2000	2005 ~2400	2405 ~2800	2805 ~3000
300~600	26,400	31,700	33,600	34,600	35,800	47,000	50,000
610~1000	28,900	35,900	37,900	39,000	42,100	54,800	58,200
1010~1400	31,200	40,500	42,600	43,600	48,800	63,500	67,400
1410~1800	33,900	45,300	47,200	48,400	55,400	71,400	75,900
1810~2200	36,500	50,200	52,600	53,600	62,600	82,900	88,000
2210~2600	38,700	54,500	56,900	57,900	68,900	90,600	96,200
2610~3000	41,200	59,200	61,500	62,600	76,000	99,200	105,300

■ 幅2005mm以上の場合、幅寸法の1/2の位置で生地が重ね合わせ(ジョイント)になります。
■ 幅495mm以下は高さ1800mm以下での製作。

価格表に掲載している製品本体価格とは別に
物流諸経費を申し受けます。

ペルレ コード操作 価格 [単位:円(税別)]

高さ(mm) \ 幅	150 ~800	805 ~1200	1205 ~1600	1605 ~2000
300~600	16,700	20,700	23,500	24,200
610~1000	18,900	25,200	27,400	28,200
1010~1400	23,800	29,900	31,400	32,400
1410~1800	27,300	34,100	35,700	36,700
1810~2200	30,800	37,900	40,700	42,000
2210~2600	34,400	41,500	45,400	47,100
2610~3000	37,900	44,900	50,100	51,700

■ 製作可能な幅:高さの比率は1:10以下。

ペルレ ハンドル操作 価格 [単位:円(税別)]

高さ(mm) \ 幅	260 ~800	805 ~1200	1205 ~1600	1605 ~2000
300~600	34,400	39,000	39,600	41,200
610~1000	36,700	42,700	43,400	45,600
1010~1400	37,600	45,800	48,500	50,200
1410~1800	41,300	52,100	54,200	56,500
1810~2000	44,700	56,800	59,600	59,700

■ 幅350mm以下は高さ1500mm以下での製作。

部 品 色	右の8色から選べます。 ご指定がない場合は オフホワイトになります。	オフホワイト	ダークブラウン	ブラック	ホワイト (木目調)	ナチュラルブラウン (木目調)	ブラウン (木目調)	セピア (木目調)	ダークブラウン (木目調)
-------------	--	--------	---------	------	---------------	--------------------	---------------	--------------	------------------



フェアリー

PS-2511~2514


生地画像



生地性能 : F☆☆☆☆



生地組成 : ポリエステル100%



パール ペア 上生地:PS-2511 フェアリー (ホワイト) 下生地:PS-2113 ホナミ遮熱 (ハイザクラ) 部品色:ナチュラルブラウン (木目調)



生地にホコリが付くのを軽減する
制電効果のある生地です。

POINT

ドレープ・レースを1台に配して光と視線をコントロール!
日中のプライバシーを守ります。

パール ダブル




2枚の生地を
前後に配置。
前後別々に、
上げ下げできます。

パール ペア



2枚の生地を
上下に配置。
上下生地の分量を、
自由に調節できます。



PS-2511
ホワイト



PS-2512
グレー



PS-2513
アイボリー



PS-2514
ブロンズ

PS-2511 (ホワイト)の場合
UVカット率 : 56.2%
(紫外線遮蔽率)

太細の糸を織り込んだ味わいのある
透け感のボイル生地。
大きな窓にも対応できる
広幅対応(2.9m)生地です。



PS-2511

フェアリー

PS-2511
~2514

透過性

透けにくい

遮光

透過性ランク A

透過性ランク B

透過性ランク C

透けやすい

性能

遮熱

UVカット

抗菌

制電

ミラーレース

広幅(2.9m)

対応製品

ペルレ ダブル

ペルレ ペア

ペルレ

ホームタコス
ペルレ ダブル

ホームタコス
ペルレ ペア

ホームタコス
ペルレ

共通柄

ロールスクリーン

タテ型ブラインド

価格の目安

ペルレ チェーン操作 価格 [単位:円(税別)]

高さ(mm) \ 幅	320 ~800	805 ~1200	1205 ~1600	1605 ~2000	2005 ~2400	2405 ~2800	2805 ~3000
300~600	26,400	31,700	33,600	34,600	35,800	47,000	50,000
610~1000	28,900	35,900	37,900	39,000	42,100	54,800	58,200
1010~1400	31,200	40,500	42,600	43,600	48,800	63,500	67,400
1410~1800	33,900	45,300	47,200	48,400	55,400	71,400	75,900
1810~2200	36,500	50,200	52,600	53,600	62,600	82,900	88,000
2210~2600	38,700	54,500	56,900	57,900	68,900	90,600	96,200
2610~3000	41,200	59,200	61,500	62,600	76,000	99,200	105,300

■ 幅2905mm以上の場合、幅寸法の1/2の位置で生地が重ね合わせ(ジョイント)になります。
■ 幅495mm以下は高さ1800mm以下での製作。

価格表に掲載している製品本体価格とは別に
物流諸経費を申し受けます。

ペルレ コード操作 価格 [単位:円(税別)]

高さ(mm) \ 幅	150 ~800	805 ~1200	1205 ~1600	1605 ~2000
300~600	16,700	20,700	23,500	24,200
610~1000	18,900	25,200	27,400	28,200
1010~1400	23,800	29,900	31,400	32,400
1410~1800	27,300	34,100	35,700	36,700
1810~2200	30,800	37,900	40,700	42,000
2210~2600	34,400	41,500	45,400	47,100
2610~3000	37,900	44,900	50,100	51,700

■ 製作可能な幅:高さの比率は1:10以下。

ペルレ ハンドル操作 価格 [単位:円(税別)]

高さ(mm) \ 幅	260 ~800	805 ~1200	1205 ~1600	1605 ~2000
300~600	34,400	39,000	39,600	41,200
610~1000	36,700	42,700	43,400	45,600
1010~1400	37,600	45,800	48,500	50,200
1410~1800	41,300	52,100	54,200	56,500
1810~2000	44,700	56,800	59,600	59,700

■ 幅350mm以下は高さ1500mm以下での製作。

部 品 色	右の8色から選べます。 ご指定がない場合は オフホワイトになります。	オフホワイト	ダークブラウン	ブラック	ホワイト (木目調)	ナチュラルブラウン (木目調)	ブラウン (木目調)	セピア (木目調)	ダークブラウン (木目調)
-------------	--	--------	---------	------	---------------	--------------------	---------------	--------------	------------------



NEW

ブランニー

PS-2515~2516

生地画像



生地性能 : F☆☆☆☆



生地組成 : ポリエステル100%



ペルレ ダブル 手前生地:PS-2436 ヴォレ(アイボリー) 奥生地:PS-2516 ブランニー(シルバー) 部品色:オフホワイト



一般の生地(シースルー)と比較して紫外線遮蔽率の高い生地です。家具や床材の日焼けを軽減します。

POINT

ドレープ・レースを1台に配して光と視線をコントロール! 日中のプライバシーを守ります。

ペルレ ダブル



2枚の生地を前後に配置。前後別々に、上げ下げできます。

ペルレ ペア




2枚の生地を上下に配置。上下生地の分量を、自由に調節できます。



PS-2515
ロゼ

透過性ランク C



PS-2516
シルバー

透過性ランク C

PS-2516(シルバー)の場合
UVカット率 : 77.4%
(紫外線遮蔽率)

光沢のある色系を波のように織り込んだボイル生地。光を受けると、シャンパンの泡のように上品に煌きます。



PS-2516

ブランニー

PS- 2515
~ 2516

透過性

透けにくい

遮光

透過性ランク A

透過性ランク B

透過性ランク C

透けやすい

性能

遮熱

UVカット

抗菌

制電

ミラーレース

広幅

対応製品

ペルレ ダブル

ペルレ ペア

ペルレ

ホームタコス
ペルレ ダブル

ホームタコス
ペルレ ペア

ホームタコス
ペルレ

共通柄

ロールスクリーン

タテ型ブラインド

価格の目安

ペルレ チェーン操作 価格

[単位:円(税別)]

高さ(mm) \ 幅	320 ~ 800	805 ~ 1200	1205 ~ 1600	1605 ~ 2000	2005 ~ 2400	2405 ~ 2800	2805 ~ 3000
300~ 600	27,800	34,300	36,100	37,300	39,500	51,900	55,200
610~ 1000	30,800	40,100	42,100	43,100	48,300	62,700	66,600
1010~ 1400	34,300	46,600	48,400	49,500	57,800	74,500	79,100
1410~ 1800	37,700	52,700	54,700	55,700	66,800	85,500	90,900
1810~ 2200	41,000	59,400	61,800	62,900	76,500	100,000	106,300
2210~ 2600	44,200	65,300	67,700	68,700	85,100	110,800	117,700
2610~ 3000	47,500	71,700	74,000	75,000	96,200	122,600	130,300

■ 幅2005mm以上の場合、幅寸法の1/2の位置で生地が重ね合わせ(ジョイント)になります。
■ 幅495mm以下は高さ1800mm以下での製作。

価格表に掲載している製品本体価格とは別に物流諸経費を申し受けます。

ペルレ コード操作 価格

[単位:円(税別)]

高さ(mm) \ 幅	150 ~ 800	805 ~ 1200	1205 ~ 1600	1605 ~ 2000
300~ 600	17,400	21,800	25,200	27,300
610~ 1000	19,700	26,300	27,900	30,600
1010~ 1400	25,100	31,500	33,500	36,200
1410~ 1800	29,300	36,600	39,200	40,500
1810~ 2200	32,800	40,900	44,300	46,400
2210~ 2600	36,900	45,500	48,300	50,400
2610~ 3000	41,000	50,100	53,200	55,600

■ 製作可能な幅:高さの比率は1:8以下。

ペルレ ハンドル操作 価格

[単位:円(税別)]

高さ(mm) \ 幅	260 ~ 800	805 ~ 1200	1205 ~ 1600	1605 ~ 2000
300~ 600	35,800	41,600	42,100	43,900
610~ 1000	39,600	46,900	47,600	49,700
1010~ 1400	40,500	51,900	54,300	56,100
1410~ 1800	45,100	59,500	61,700	63,800
1810~ 2000	49,200	66,000	68,800	69,000

■ 幅350mm以下は高さ1500mm以下での製作。

部 品 色	右の8色から選べます。 ご指定がない場合は オフホワイトになります。	オフホワイト	ダークブラウン	ブラック	ホワイト (木目調)	ナチュラルブラウン (木目調)	ブラウン (木目調)	セピア (木目調)	ダークブラウン (木目調)
-------------	--	--------	---------	------	---------------	--------------------	---------------	--------------	------------------



区分④

NEW

ヘラタ PS-2517

生地画像



生地性能 : F☆☆☆☆



生地組成 : ポリエステル100%



ペルレ ダブル 手前生地:PS-2315 ライフ(ハンターグリーン) 奥生地:PS-2517 ヘラタ 部品色:ブラウン(木目調)

白樺の樹々から羽ばたく小鳥たちが朝の訪れをつげる「ヘラタ」。
まるで、北欧の森にいるようなゆったりとした癒しの空間に。




PS-2517

透過性ランクC

柄スケール ▶ カラーサンプル P.42



ペルレ ダブル 手前生地:PS-2201 リンノス 奥生地:PS-2517 ヘラタ 部品色:ナチュラルブラウン(木目調)



お揃いの生地「リンノス(P.104)」は
小鳥たちが樹々のなかで
羽根を休めています。

「ヘラタ」との組み合わせは、
1日を通して小鳥たちとともに
北欧の森で暮らしているよう。

レース

ヘラタ

PS- 2517

透過性

透けにくい

遮光

透過性ランク A

透過性ランク B

透過性ランク C

透けやすい

性能

遮熱

UVカット

抗菌

制電

ミラーレース

広幅

対応製品

ペルレ ダブル

ペルレ ペア

ペルレ

ホームタコス
ペルレ ダブル

ホームタコス
ペルレ ペア

ホームタコス
ペルレ

共通柄

ロールスクリーン

タテ型ブラインド

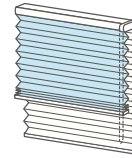
価格の目安



POINT

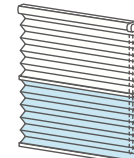
ドレープ・レースを1台に配して
光と視線をコントロール!
日中のプライバシーを守ります。

ペルレ ダブル



2枚の生地を前後に配置。
前後別々に、
上げ下げできます。

ペルレ ペア



2枚の生地を上下に配置。
上下生地の分量を、
自由に調節できます。

ペルレ チェーン操作 価格 [単位:円(税別)]

高さ (mm)	幅	価格
300 ~ 600	320 ~ 2000	38,800
610 ~ 1000		45,600
1010 ~ 1400		53,000
1410 ~ 1800		59,900
1810 ~ 2200		68,200
2210 ~ 2600		75,100
2610 ~ 3000		82,400

■ 幅495mm以下は高さ1800mm以下での製作。

価格表に掲載している製品本体価格とは別に
物流諸経費を申し受けます。

ペルレ コード操作 価格 [単位:円(税別)]

高さ (mm)	幅	価格
300 ~ 600	150 ~ 2000	29,700
610 ~ 1000		35,700
1010 ~ 1400		41,600
1410 ~ 1800		47,600
1810 ~ 2200		53,500
2210 ~ 2600		59,600
2610 ~ 3000		65,500

■ 製作可能な幅:高さの比率は 1:10以下。

ペルレ ハンドル操作 価格 [単位:円(税別)]

高さ (mm)	幅	価格
300 ~ 600	260 ~ 2000	45,400
610 ~ 1000		52,200
1010 ~ 1400		59,600
1410 ~ 1800		68,000
1810 ~ 2000		74,500

■ 幅350mm以下は高さ1500mm以下での製作。

部品色	右の8色から選べます。 ご指定がない場合は オフホワイトになります。	オフホワイト	ダークブラウン	ブラック	ホワイト (木目調)	ナチュラルブラウン (木目調)	ブラウン (木目調)	セピア (木目調)	ダークブラウン (木目調)
-----	--	--------	---------	------	---------------	--------------------	---------------	--------------	------------------

NEW

シルキッカ PS-2518

生地画像



生地性能 : F☆☆☆☆



生地組成 : ポリエステル100%



ペルレ ダブル 手前生地:PS-2305 ライフ(リネン) 奥生地:PS-2518 シルクicca 部品色:ブラウン(木目調)

リネン風のレース地にふんわりとしたタッチで描いた色とりどりの水玉模様。
温もりのある色合いがやさしくお部屋に溶け込みます。




PS-2518

透過性ランク C

柄スケール ▶ カラーサンプル P.43



ペルレ ペア 上生地:PS-2202 モニクッカ 下生地:PS-2518 シルクキッカ 部品色:ナチュラルブラウン(木目調)



同じ色使いで北欧の花々を描いた「モニクッカ(P.106)」とのコーディネートがおすすめ。

レース

シルクキッカ
PS-2518

透過性

透けにくい

遮光

透過性ランクA

透過性ランクB

透過性ランクC

透けやすい

性能

遮熱

UVカット

抗菌

制電

ミラーレース

広幅

対応製品

ペルレ ダブル

ペルレ ペア

ペルレ

ホームタコス
ペルレ ダブル

ホームタコス
ペルレ ペア

ホームタコス
ペルレ

共通柄

ロールスクリーン

タテ型ブラインド

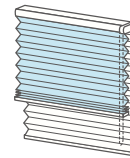
価格の目安



POINT

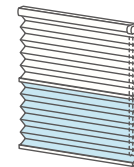
ドレープ・レースを1台に配して
光と視線をコントロール!
日中のプライバシーを守ります。

ペルレ ダブル



2枚の生地を前後に配置。
前後別々に、
上げ下げできます。

ペルレ ペア



2枚の生地を上下に配置。
上下生地の分量を、
自由に調節できます。

ペルレ チェーン操作 価格 [単位:円(税別)]

高さ(mm)	幅	320 ~800	805 ~1200	1205 ~1600	1605 ~2000
300~600		28,200	35,000	36,900	38,000
610~1000		31,500	41,300	43,300	44,400
1010~1400		35,000	48,100	50,200	51,200
1410~1800		38,700	54,800	56,900	57,900
1810~2200		42,400	62,100	64,400	65,500
2210~2600		45,600	68,400	70,700	71,900
2610~3000		49,200	75,300	77,600	78,700

■ 幅495mm以下は高さ1800mm以下での製作。

価格表に掲載している製品本体価格とは別に
物流諸経費を申し受けます。

ペルレ コード操作 価格 [単位:円(税別)]

高さ(mm)	幅	150 ~800	805 ~1200	1205 ~1600	1605 ~2000
300~600		20,200	26,000	28,100	29,000
610~1000		24,000	31,500	33,600	34,500
1010~1400		27,300	34,600	39,200	40,100
1410~1800		30,200	42,100	44,700	45,600
1810~2200		32,900	45,000	50,300	51,200
2210~2600		37,300	52,800	55,900	56,700
2610~3000		41,600	58,200	61,400	62,200

■ 製作可能な幅:高さの比率は1:8以下。

ペルレ ハンドル操作 価格 [単位:円(税別)]

高さ(mm)	幅	260 ~800	805 ~1200	1205 ~1600	1605 ~2000
300~600		36,200	42,300	42,900	44,600
610~1000		40,300	48,100	48,800	51,000
1010~1400		41,200	53,400	56,100	57,800
1410~1800		46,100	61,600	63,900	66,000
1810~2000		50,600	68,700	71,400	71,600

■ 幅350mm以下は高さ1500mm以下での製作。

部品色	右の8色から選べます。 ご指定がない場合は オフホワイトになります。	オフホワイト	ダークブラウン	ブラック	ホワイト (木目調)	ナチュラルブラウン (木目調)	ブラウン (木目調)	セピア (木目調)	ダークブラウン (木目調)
-----	--	--------	---------	------	---------------	--------------------	---------------	--------------	------------------

NEW

エテルノ

PS-2551~2561

生地画像



生地性能 : F☆☆☆☆



2.9m
生地幅

生地組成 : ポリエステル100%



ペルレ ダブル 手前生地:PS-2130 ホナミセキ(ラピスラズリ) 奥生地:PS-2552 エテルノ(ライトグレー) 部品色:ブラック

POINT

ドレープ・レースを1台に配して
光と視線をコントロール!
日中のプライバシーを守ります。

ペルレ ダブル



2枚の生地を
前後に配置。
前後別々に、
上げ下げできます。

ペルレ ペア



2枚の生地を
上下に配置。
上下生地の分量を、
自由に調節できます。



ペルレ ペア 上生地:PS-2553 エテルノ(アイボリー) 下生地:PS-2003 枯山水 部品色:ナチュラルブラウン(木目調)

エテルノ

PS- 2551
~ 2561

透過性

透けにくい

遮光

透過性ランク **A**

透過性ランク **B**

透過性ランク **C**

透けやすい

性能

遮熱

UVカット

抗菌

制電

ミラーレース

広幅(2.9m)

対応製品

ペルレ ダブル

ペルレ ペア

ペルレ

ホームタコス
ペルレ ダブル

ホームタコス
ペルレ ペア

ホームタコス
ペルレ

共通柄

ロールスクリーン

タテ型ブラインド

価格の目安



ニュアンスのある色合い、
繊細な透け感が魅力の「エテルノ」11色。
プレーンな風合いのボイル生地は
さまざまなドレープと調和します。
大きな窓にも対応できる、広幅対応(2.9m)生地です。



PS-2551

ペルレ チェーン操作 価格 [単位:円(税別)]

高さ(mm) 幅	320 ~ 800	805 ~ 1200	1205 ~ 1600	1605 ~ 2000	2005 ~ 2400	2405 ~ 2800	2805 ~ 3000
300~ 600	26,400	31,700	33,600	34,600	35,800	47,000	50,000
610~ 1000	28,900	35,900	37,900	39,000	42,100	54,800	58,200
1010~ 1400	31,200	40,500	42,600	43,600	48,800	63,500	67,400
1410~ 1800	33,900	45,300	47,200	48,400	55,400	71,400	75,900
1810~ 2200	36,500	50,200	52,600	53,600	62,600	82,900	88,000
2210~ 2600	38,700	54,500	56,900	57,900	68,900	90,600	96,200
2610~ 3000	41,200	59,200	61,500	62,600	76,000	99,200	105,300

■ 幅2905mm以上の場合、幅寸法の1/2の位置で生地が重ね合わせ(ジョイント)になります。
■ 幅495mm以下は高さ1800mm以下での製作。

価格表に掲載している製品本体価格とは別に
物流諸経費を申し受けます。

ペルレ コード操作 価格 [単位:円(税別)]

高さ(mm) 幅	150 ~ 800	805 ~ 1200	1205 ~ 1600	1605 ~ 2000
300~ 600	16,700	20,700	23,500	24,200
610~ 1000	18,900	25,200	27,400	28,200
1010~ 1400	23,800	29,900	31,400	32,400
1410~ 1800	27,300	34,100	35,700	36,700
1810~ 2200	30,800	37,900	40,700	42,000
2210~ 2600	34,400	41,500	45,400	47,100
2610~ 3000	37,900	44,900	50,100	51,700

■ 製作可能な幅:高さの比率は1:10以下。

ペルレ ハンドル操作 価格 [単位:円(税別)]

高さ(mm) 幅	260 ~ 800	805 ~ 1200	1205 ~ 1600	1605 ~ 2000
300~ 600	34,400	39,000	39,600	41,200
610~ 1000	36,700	42,700	43,400	45,600
1010~ 1400	37,600	45,800	48,500	50,200
1410~ 1800	41,300	52,100	54,200	56,500
1810~ 2000	44,700	56,800	59,600	59,700

■ 幅350mm以下は高さ1500mm以下での製作。

部品色	右の8色から選べます。 ご指定がない場合は オフホワイトになります。	オフホワイト	ダークブラウン	ブラック	ホワイト (木目調)	ナチュラルブラウン (木目調)	ブラウン (木目調)	セピア (木目調)	ダークブラウン (木目調)
-----	--	--------	---------	------	---------------	--------------------	---------------	--------------	------------------

NEW

エテルノ

PS-2551~2561

生地画像



生地性能 : F☆☆☆☆

2.9m
生地幅

生地組成 : ポリエステル100%



[左から] PS-2553 (アイボリー) PS-2551 (キナリ) PS-2554 (ピンク) PS-2556 (ブルー) PS-2557 (ベージュ) PS-2558 (ブルーグリーン)
PS-2560 (グリーン) PS-2552 (ライトグレー) PS-2559 (ブラウン) PS-2561 (チャコール) PS-2555 (グレージュ)

ニュアンスのある色合い、繊細な透け感が魅力の「エテルノ」11色。
プレーンな風合いのボイル生地はさまざまなドレープと調和します。
大きな窓にも対応できる、広幅対応(2.9m)生地です。



PS-2551
キナリ

透過性ランク C



PS-2552
ライトグレー

透過性ランク C



PS-2553
アイボリー

透過性ランク C



PS-2554
ピンク

透過性ランク C



PS-2555
グレー

透過性ランク C



PS-2556
ブルー

透過性ランク C



PS-2557
ベージュ

透過性ランク C



PS-2558
ブルーグリーン

透過性ランク C



PS-2559
ブラウン

透過性ランク C



PS-2560
グリーン

透過性ランク C



PS-2561
チャコール

透過性ランク C

PS-2551 (キナリ)の場合
UVカット率 : 52.8%
(紫外線遮蔽率)

エテルノ

PS-2551
~2561

透過性

透けにくい

遮光

透過性ランク A

透過性ランク B

透過性ランク C

透けやすい

性能

遮熱

UVカット

抗菌

制電

ミラーレース

広幅(2.9m)

対応製品

ペルレ ダブル

ペルレ ペア

ペルレ

ホームタコス

ペルレ ダブル

ホームタコス

ペルレ ペア

ホームタコス

ペルレ

共通柄

ロールスクリーン

タテ型ブラインド

価格の目安



区分②



PELRE

フリースクリーン ペルレ

製品仕様

目次

ペルレ ダブル NEW	178
ペルレ ペア	198
ペルレ	244
ホームタコス ペルレ ダブル NEW	266
ホームタコス ペルレ ペア	274
ホームタコス ペルレ	282
オプション	290
サイズの測り方	298
発注方法	300
取付け方法	308
メンテナンス	310
お取替え用生地	312
生地性能とマークの見方	316
生地性能データ	318
生地詳細一覧	326
生地ラインナップ一覧	328
共通柄一覧	336
継続柄・廃止柄一覧	338
生地50音順一覧	340

ペルレ ダブル・ペルレ ペア について

1台にドレープ&レースを組み合わせ。

採光とプライバシーの確保を両立した、安心と快適をお届けする贅沢なプリーツスクリーン。



ドレープ + レース
ペルレ ダブル

1台にドレープとレースを前後に配して、カーテン感覚で使い分け。生地間の空気層が冬場の断熱性能を高めます。

ペルレ ダブル 手前生地:PS-2359 ラミエ遮熱(ライトベージュ) 奥生地:PS-2505 ラジエ遮熱(アイボリー) 部品色:オフホワイト



ドレープ + レース
ペルレ ペア

1台にドレープとレースを上下に配して、採光と視線をコントロール。

ペルレ ペア 上生地:PS-2555 エテルノ(グレージュ) 下生地:PS-2407 ピアット(ハバナ) 部品色:ダークブラウン

1台にドレープ&レースを組み合わせた「ダブル」「ペア」。

ドレープとレースの分量を調節することで、採光と視線を細やかにコントロールできる「ダブル」「ペア」。
レースがあることで、日中は明るく光を採り入れながら、外からの視線を遮り、プライバシーを確保できます。
日射しや視線を遮りながら、1日中快適に過ごせます。

ひとつ上の **安心** と **快適**



昼間のプライバシー性能がアップ。
レースが外からの視線をシャットアウト。
プライバシーをしっかり守ります。



強い日射しをやわらげて、たっぷり採光。
レースが強い日射しをやわらげ、
やさしい光をたっぷり採り入れることができます。



どんな時間も快適に過ごせるお部屋に。
外からの視線や強い日射しに悩むことなく、
一日中快適に過ごせます。

POINT 窓の種類や使い方に合わせて選べる製品ラインナップ。

ペルレ ダブル

NEW P.178


- ・ドレープとレース、2枚の生地を前後に配した「ダブル」。
- ・それぞれ上げ下げして、カーテン感覚で生地を使い分けできます。
- ・生地間の空気層が、冬場の断熱性能を高めます。



ペルレ ペア

P.198

- ・ドレープとレース、2枚の生地を上下に配した「ペア」。
- ・上下の生地は、分量を調節して採光と視線をコントロール。
- ・シーンに合わせて、レースの位置は上下どちらでも指定できます。



NEW ワンチェーン操作の製作サイズ拡大

[単位:mm]

操作方法	コード操作	チェーン操作	ワンチェーン操作*	ハンドル操作
製品幅	150~2000	400~2900	420~3000	400~2000
製品高さ	300~2500	300~2500	300~3000	300~2000
最大面積	4m ²	6.75m ²	9m ²	4m ²


※生地によって製作可能寸法が異なります。
※ペルレ ダブルはワンチェーン操作のみ。

コード操作



- ・製品の昇降と生地の切替えを、別々のコードで行います。
- ・コードを引いた分だけ生地が上がリ、少し引いて手を緩めると生地が降ります。
- ・コンパクトですっきりとした納まりは、小さな窓や腰高窓におすすめです。

チェーン操作




- ・製品の昇降をチェーンで、生地の切替えはコードで行います。
- ・チェーンを引くと生地が上がります。少し引くと生地はゆっくり自動的に降ります。
- ・腰高窓やテラス窓におすすめです。

ワンチェーン操作



- ・製品の昇降と生地の切替えを、1本のチェーンで行います。
- ・チェーンを引くと生地が上がります。少し引くと生地はゆっくり自動的に降ります。
- ・大きな窓でも軽い力で操作できるため、テラス窓におすすめです。

ハンドル操作



- ・製品の昇降と生地の切替えを、ハンドルをつまんで行います。
- ・腰高窓や地窓・小窓など、取付け位置の低い窓におすすめです。
- ・小さなお子さまが触れるループ状のコードやチェーンがなく(コードレス)、安心です。

ペルレ ダブル

ペルレ ペア

ペルレ

ホームタコス電動

ペルレ ダブル

ペルレ ペア

ペルレ

オプション

サイズの測り方

発注方法

取付け方法

メンテナンス

お取替え用生地

生地性能とマークの見方

生地性能データ

生地詳細一覧

生地ラインナップ一覧

共通柄一覧

継続柄・廃止柄一覧

生地50音順一覧

NEW ペルレ ダブル


▶ P.178

1台にドレープとレース、2枚の生地を前後に配した「ペルレ ダブル」。
ドレープ・レースはそれぞれ上げ下げして、カーテン感覚で使い分けができます。
前後の生地間に空気層ができる「二重構造」により、冬場の断熱性能アップ。



POINT 昼と夜でドレープとレースを大胆に使い分ける。それはまさに、カーテン感覚。

前後の生地はそれぞれ上げ下げできるので、1日を通してお部屋に入る光・視線を最適にコントロールできます。




POINT シーンに合わせて選べる「レース生地」のバリエーション。

ドレープ生地と組み合わせるレース生地は、おすすめダブル対応の「エテルノ」以外にも、オリジナルダブルでは、遮熱レースやミラーレース・デザインレースなど、多彩なバリエーションをラインナップしています。
レースを手前に配した、優しい雰囲気「フロントレース」もご指定できます。

レース生地は豊富なバリエーションから選べます。

おすすめレースの「エテルノ(11色)」豊富なカラーが魅力



日射が強い窓におすすめの「遮熱生地」

ジュルネ遮熱(3色)
ラジエ遮熱(3色)



通りに面した窓には「ミラーレース」

ジュルネ遮熱(3色)



「デザインレース」でおしゃれにコーディネート

ヘラタ

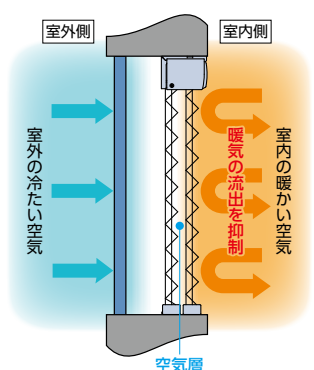
シルキッカ



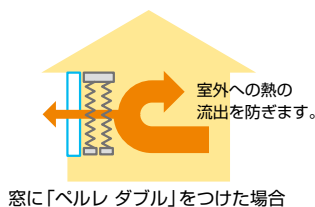
POINT 保温性を高める構造で、断熱性能がアップ。

※詳しくは322ページ「生地性能データ」をご覧ください。

前後の生地間に空気層ができる「二重構造」により、断熱性能に優れています。
窓から冷たい空気の侵入を防ぎ、室内の暖かい空気を逃がしにくくするので、冬も快適に過ごせます。



一般のプリーツスクリーンと比較した場合、断熱性能は約12%アップします。



ペルレ ペア

▶ P.198

1台にドレープとレース、2枚の生地を上下に配した「ペルレ ペア」。
 上下の生地は、分量を調節することで、採光と視線を最適にコントロール。
 シーンに合わせて、「レースの位置」は上下どちらでも指定できます。



POINT プライバシーを守りながら、やわらかな光をお部屋に。昼間の快適性がさらに高まります。

上下の生地は分量を調節できるので、1日を通してお部屋に入る光・視線を最適にコントロールできます。




POINT シーンに合わせて「レースの位置」・「レース生地」を自由に選べます。

視線を遮りたい位置や光の採り入れ方など、シーンに合わせて「レースの位置」は上下どちらでも指定できます。
 また、ドレープ生地と組み合わせるレース生地は、おすすめペア対応の「エテルノ」以外にも、オリジナルペアでは遮熱レースやミラーレース・デザインレースなど、多彩なバリエーションをラインナップしています。

レース生地は豊富なバリエーションから選べます。

おすすめレースの「エテルノ (11色)」豊富なカラーが魅力



日射が強い窓に おすすめの「遮熱生地」
 ジュルネ遮熱 (3色)
 ラジエ遮熱 (3色)




通りに面した窓には 「ミラーレース」
 ジュルネ遮熱 (3色)




「デザインレース」でおしゃれにコーディネート

ヘラタ シルクキッカ




● プライバシーを確保したい

上:レース生地
 下:ドレープ生地



道路に面した窓でも、外からの視線を遮りながら、上部から採光できます。


上:ドレープ生地
 下:レース生地



隣接する建物の上階からの視線を遮りながら、下部から採光できます。

● 外の景色を楽しみたい

上:ドレープ生地
 下:レース生地



和室などの低い目線の空間では、下部のレース生地を少し上げると、雪見障子のように外の景色を楽しめます。

ペルレ ダブル

ペルレ ペア

ペルレ

ホームタコス(電動)
 ペルレ ダブル
 ペルレ ペア
 ペルレ

オプション

サイズの測り方

発注方法

取付け方法

メンテナンス

お取替え用生地

生地性能とマークの見方

生地性能データ

生地詳細一覧

生地ラインナップ一覧

共通柄一覧

継続柄・廃止柄一覧

生地50音順一覧

NEW

ペルレ ダブル

SIAA
ISO 22196
抗菌加工
*詳しくはP.17

チャイルド
セーフティ

*詳しくはP.16



ペルレ ダブル 手前生地:PS-2359 ラミエ遮熱(ライトベージュ) 奥生地:PS-2505 ラジエ遮熱(アイボリー) 部品色:オフホワイト

製作可能寸法

*幅は5mm単位、高さは10mm単位での製作になります。

[単位:mm]

操作方法	ワンチェーン操作
製品幅	420～3000
製品高さ	300～3000
最大面積	9m ²

※1 幅535mm以下は高さ1500mm以下、幅540～695mmは高さ1800mm以下での製作。

※2 生地によって製作可能寸法が異なります。

「おすすめダブル」の場合は、生地紹介ページのペルレ ダブル価格表、

「オリジナルダブル」の場合は、189ページのオリジナルダブル価格表にてご確認ください。

※3 生地の種類・製品幅により、生地は幅寸法の1/2の位置で重ね合わせ(ジョイント)になります。

詳しくは181ページ「生地の重ね合わせ(ジョイント)」をご覧ください。


製品特長

POINT 1台にドレープとレース、2枚の生地を前後に配した「ペルレ ダブル」。

ドレープ・レースはそれぞれ上げ下げして、カーテン感覚で使い分けができます。
レースがあることで、日中は明るく光を採り入れながら、外からの視線を遮り、プライバシーを確保できます。



2枚の生地を前後に配置。




POINT シーンに合わせて選べる、豊富な「レース生地」のバリエーション。

ドレープ生地と組み合わせるレース生地は、おすすめダブル対応の「エテルノ」以外にも、オリジナルダブルでは、遮熱レースやミラーレース・デザインレースなど、多彩なバリエーションをラインナップしています。

レース生地は豊富なバリエーションから選べます。

おすすめレースの「エテルノ (11色)」豊富なカラーが魅力



日射が強い窓におすすめの「遮熱生地」

ジュルネ遮熱 (3色)
ラジエ遮熱 (3色)



通りに面した窓には「ミラーレース」

ジュルネ遮熱 (3色)



「デザインレース」でおしゃれにコーディネート

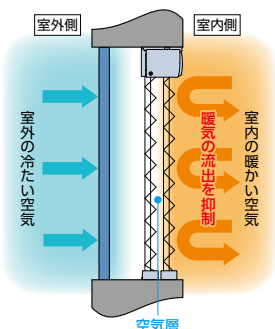
ヘラタ シルクキッカ



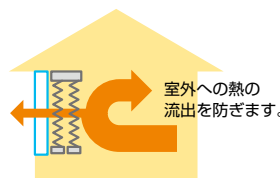
POINT 保温性を高める構造により、断熱性能が優れています。

※詳しくは322ページ「生地性能データ」をご覧ください。


前後の生地間に空気層ができる「二重構造」により、断熱性能に優れています。
窓から冷たい空気の侵入を防ぎ、室内の暖かい空気を逃がしにくくするので、冬も快適に過ごせます。



一般のプリーツスクリーンと比較した場合、断熱性能は約12%アップします。



POINT 大きな窓でも軽い力で簡単に操作できる「ワンチェーン操作」。



- ・製品の昇降と前後生地の切替を、1本のチェーンで行います。
- ・チェーンを引くと生地が上がります。少し引くと生地はゆっくり自動的に降ります。
- ・大きな窓でも軽い力で操作できます。

動画はこちら ▶



ペルレ ダブル

ペルレ ペア

ペルレ

ペルレ ダブル

ペルレ ペア

ペルレ

オプション

サイズの測り方

発注方法

取付け方法

メンテナンス

お取替え用生地

生地性能とマークの見方

生地性能データ

生地詳細一覧

生地ラインナップ一覧

共通柄一覧

継続柄・廃止柄一覧

生地50音順一覧

ペルレ ダブル

製作可能寸法

*幅は5mm単位、高さは10mm単位での製作になります。

[単位: mm]

操作方法	ワンチェーン操作
製品幅	420～3000
製品高さ	300～3000
最大面積	9m ²

※1 幅535mm以下は高さ1500mm以下、幅540～695mmは高さ1800mm以下での製作。

※2 生地によって製作可能寸法が異なります。

「おすすめダブル」の場合は、生地紹介ページのペルレ ダブル価格表、

「オリジナルダブル」の場合は、189ページのオリジナルダブル価格表にてご確認ください。

※3 生地の種類・製品幅により、生地は幅寸法の1/2の位置で重ね合わせ(ジョイント)になります。

詳しくは181ページ「生地の重ね合わせ(ジョイント)」をご覧ください。

対応生地一覧

生地によって製作可能寸法が異なります。

「おすすめダブル」の場合は、生地紹介ページのペルレ ダブル価格表、「オリジナルダブル」の場合は、189ページのオリジナルダブル価格表にてご確認ください。

ドレープ生地

カテゴリー	生地 No. (PS-)	生地名	透過性	広幅対応 (生地幅)	価格区分
和	織景色	2001～2002 青海波(せいがいは) *	遮光2～3級		⑦
		2003 枯山水(かれさんすい)	遮光3級		⑦
		2004 敷松葉(しきまつば)	遮光2級		⑦
		2005 雪輪(ゆきわ)	遮光2級		⑦
	光と影	2006～2007 ハナツボミ	A		⑥
		2008～2009 セツゲツカ	A		⑥
		2010～2011 ハナカゴ	A		⑥
		2012～2013 ホウガ	A		⑥
	スタレ調	2014～2017 カナル	C		⑤
		2018～2020 クリーク	C		⑤
	和紙調	2101～2124 ホナミ遮熱	A	● (2.5m)	①
		2125～2130 ホナミセキ	A		③
2131～2132 ユラギ		A		⑤	
2133～2144 ホマレ		A		②	
2145～2156 ミズホ		B	● (2.9m)	①	
2157～2158 セイリユウ		B		③	
2159～2160 ミカゲ		B		③	

カテゴリー	生地 No. (PS-)	生地名	透過性	広幅対応 (生地幅)	価格区分
ノルディック	2201	リンノス	A		⑥
	2202	モニクッカ	A		⑤
	2203	キベト	A		⑤
無地	2301～2320 ライフ	A	● (2.9m)	②	
	2321～2335 エブリ	A		②	
	2336～2347 マカロン	A		①	
	2348～2355 エーレ	A	● (2.9m)	④	
	2356～2357 サブレ	A		④	
	2358～2359 ラミエ遮熱	A		④	
	2360～2362 コモド	A		⑤	
遮光	2401～2420 ピアット *	遮光1～3級	● (2.9m)	④	
	2421～2435 エブリ遮光 *	遮光1～3級		④	
	2436～2442 ヴォレ	遮光2級		⑥	
	2443～2447 スキア *	遮光1～2級		⑥	
	2448～2452 ノッテ *	遮光1～2級	● (2.9m)	④	

* 印の生地は色によって遮光等級が異なります。

レース生地

おすすめダブル

カテゴリー	生地 No. (PS-)	生地名	透過性	広幅対応 (生地幅)	価格区分
レース	2551～2561	エテルノ	C	● (2.9m)	②

※生地が「カナル (PS-2014～2017)」「クリーク (PS-2018～2020)」の場合、おすすめダブルは「ホナミ遮熱 (PS-2101～2124)」の組み合わせになります。

オリジナルダブル

カテゴリー	生地 No. (PS-)	生地名	透過性	広幅対応 (生地幅)	価格区分
和	スタレ調	2014～2017 カナル	C		⑤
		2018～2020 クリーク	C		⑤
レース	2501～2503	ジュルネ遮熱	C		④
	2504～2506	ラジエ遮熱	B		③
	2507～2510	シフォン	C		②
	2511～2514	フェアリー	C	● (2.9m)	②
	2515～2516	ブランニー	C		④
	2517	ヘラタ	C		⑥
	2518	シルキッカ	C		⑤

生地の重ね合わせ (ジョイント)

- ・幅2m(※)を超える場合、製品幅の中央で生地が重ね合わせ (ジョイント) になります。
- ※生地を重ね合わせ (ジョイント) の基準はドレープ・レースとも各生地により異なります。詳しくは下表をご覧ください。
- ・ドレープ・レースいずれの場合も、「広幅対応」の生地は、下表のジョイントなしの範囲においては、生地1枚での製作になります。



生地は幅寸法の1/2の位置で重ね合わせ (ジョイント) になります。

●製品中央の生地重ね合わせ (ジョイント) 部分

ドレープがジョイントの場合



ドレープ・レース両方が
ジョイントの場合



●製品をたたみ上げたとき



製品中央の生地重ね合わせ (ジョイント) 部分は、生地が重なる厚みにより、たたみ上げると山なりになります。

生地別製品幅・重ね合わせ (ジョイント) 対応

カテゴリー	生地 No. (PS-)	生地名	製品幅	
			ジョイントなし	ジョイントあり
和	織景色	2001~2002 青海波 (せいがいほ)	~2000	-
		2003 枯山水 (かれさんすい)	~2000	-
		2004 敷松葉 (しきまつば)	~2000	-
		2005 雪輪 (ゆきわ)	~2000	-
	光と影	2006~2007 ハナツボミ	~2000	-
		2008~2009 セツゲツカ	~2000	-
		2010~2011 ハナカゴ	~2000	-
		2012~2013 ホウガ	~2000	-
	スタレ調	2014~2017 カナル	~2000	-
		2018~2020 クリーク	~2000	-
和紙調	2101~2124 ホナミ遮熱	~2500*	2505~	
	2125~2130 ホナミセキ	~2000	2005~	
	2131~2132 ユラギ	~2000	2005~	
	2133~2144 ホマレ	~2000	2005~	
	2145~2156 ミズホ	~2900*	2905~	
	2157~2158 セイリュウ	~2000	2005~	
	2159~2160 ミカゲ	~2000	2005~	
ノルディック	2201 リンノス	~2000	-	
	2202 モニクッカ	~2000	-	
	2203 キベト	~2000	-	

※印は「広幅対応」生地です。

カテゴリー	生地 No. (PS-)	生地名	製品幅		
			ジョイントなし	ジョイントあり	
無地	2301~2320 ライフ		~2900*	2905~	
	2321~2335 エブリ		~2000	2005~	
	2336~2347 マカロン		~2000	2005~	
	2348~2355 エーレ		~2900*	2905~	
	2356~2357 サブレ		~2000	2005~	
	2358~2359 ラミエ遮熱		~2000	2005~	
	2360~2362 コモド		~2000	2005~	
	遮光	2401~2420 ピアット		~2900*	2905~
		2421~2435 エブリ遮光		~2000	2005~
		2436~2442 ヴォレ		~2000	2005~
2443~2447 スキア			~2000	2005~	
2448~2452 ノッテ			~2900*	2905~	
レース	2501~2503 ジュルネ遮熱		~2000	2005~	
	2504~2506 ラジエ遮熱		~2000	2005~	
	2507~2510 シフォン		~2000	2005~	
	2511~2514 フェアリー		~2900*	2905~	
	2515~2516 ブランニー		~2000	2005~	
	2517 ヘラタ		~2000	-	
	2518 シルクッカ		~2000	-	
	2551~2561 エテルノ		~2900*	2905~	

ペルレ ダブル

ペルレ ペア

ペルレ

ホームタコス電動

ペルレ ダブル

ペルレ ペア

ペルレ

オプション

サイズの測り方

発注方法

取付け方法

メンテナンス

お取替え用生地

生地性能とマークの見方

生地性能データ

生地詳細一覧

生地ラインナップ一覧

共通柄一覧

継続柄・廃止柄一覧

生地50音順一覧

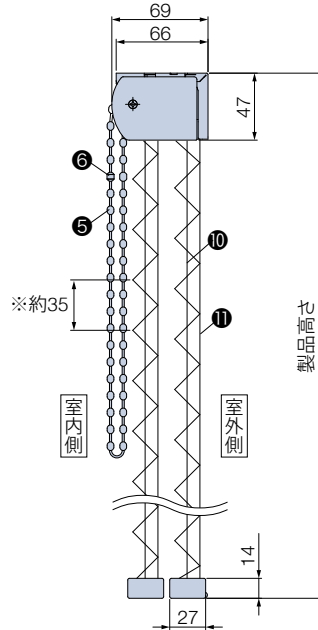
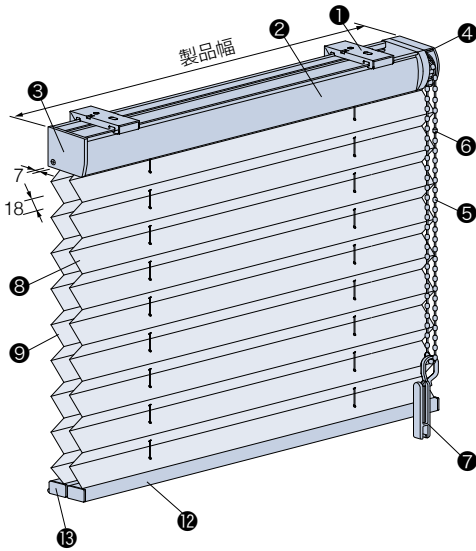
構造と部品

※製品高さは、取付けブラケット上端からボトムレール下端までの寸法となります。

[単位:mm]

ワンチェーン操作

天井付け・正面付け共通



※ブリーツのピッチ (間隔) は最大約35mmです。

マルチチェーンハンガー チャイルドセーフティ
 〈オプション〉 **+1,000円**

オプションでコードクリップ (7) をマルチチェーンハンガーに変えられます。

*後付けも可能です。詳しくは296ページをご覧ください。

*壁に取付けるフック (15) が付属されます。

*の手で触る可能性が高い部品は抗菌加工をしています。

部品名	材質	備考
1 取付けブラケット	ステンレス鋼板プレス成形品・樹脂成形品	
2 ヘッドボックス	アルミ押し出し型材	オフホワイト、ダークブラウン、ブラック、木目調シートラッピング5色
3 ボックスキャップ	樹脂成形品	ヘッドボックスと同系色
4 操作部	樹脂成形品	ヘッドボックスと同系色 誤った操作をした場合など、通常操作以上の力が掛かると、製品を保護するため操作チェーンが空回りする装置が組み込まれています。
5 操作チェーン *	樹脂成形品・化学繊維	ヘッドボックスと同系色
6 セーフティーチェーン *	樹脂成形品	ヘッドボックスと同系色 操作チェーンに通常操作以上の力が掛かると外れる部品。
7 コードクリップ * <small>チャイルドセーフティ</small>	樹脂成形品	クリアー お子さまの手が届かないよう操作チェーンを束ねる部品。
8 室内側生地	ポリエステル繊維	
9 室外側生地	ポリエステル繊維	
10 昇降コード	化学繊維	室内側・室外側各生地と同系色
11 ピッチ保持コード	化学繊維	室内側・室外側各生地と同系色
12 ボトムレール	アルミ押し出し型材	ヘッドボックスと同色 室外側のボトムレールには、サッシとの衝突音を緩和するボトムレールダンパーを装着。
13 ボトムレールキャップ	樹脂成形品	ヘッドボックスと同系色
14 マルチチェーンハンガー (オプション) <small>チャイルドセーフティ</small>	樹脂成形品	クリアー お子さまの手が届かないよう操作チェーンを束ねる部品。
15 フック (オプション)	樹脂成形品	クリアー マルチチェーンハンガー (オプション) に付属。

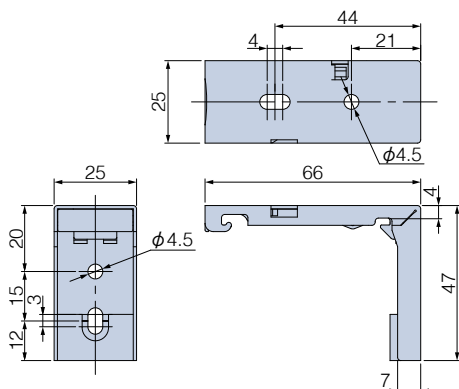
(お願い) 安全対策部品をご使用になっても、事故が完全に回避されるわけではありません。コードやチェーンの危険性を十分に認識した上でご使用をお願いします。
 「コードクリップ」「マルチチェーンハンガー」は、お子さまの手が届かない高さに操作コードやチェーンを束ねることで、チャイルドセーフティが有効になります。

取付けブラケット

[単位:mm]

天井付け・正面付け共通

付属個数



製品幅	個数
420~1500	2個
1505~2500	3個
2505~3000	4個

取付けの種類

[単位:mm]

天井付け

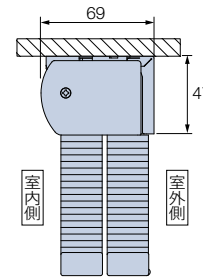
窓枠内にすっきりと納めたいときにおすすめです。



*写真はペルレ ペア「ワンチェーン操作」の場合。



・窓枠内に製品が納まるので、すっきりと見えます。



天井付け (カーテンボックス付け)

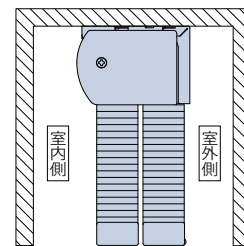
カーテンボックス内への取付けは、ヘッドボックスが隠れるのですっきりと納まります。



*写真はペルレ ペア「ワンチェーン操作」の場合。



・カーテンボックス内への取付けはヘッドボックスが隠れるので、納まりがすっきり。
・天井面に取付ける時も、カーテンボックスのような納まりになり、見た目がすっきり。



POINT 窓枠や床との接触音を軽減する「ボトムクッション(オプション)」 ▶P.297

製品降下時に、ボトムレールと窓枠や床面との接触音を軽減します。



価格:300円 / (入数6個)

※製品本体と同時にご注文ください。

正面付け

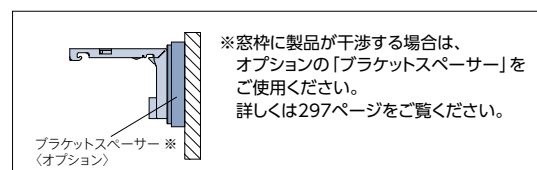
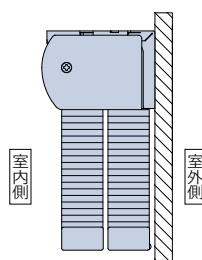
窓枠を覆うように取付けます。
窓枠内の奥行き寸法が少なく、壁面に製品を納めたいときにおすすめです。



*写真はペルレ ペア「ワンチェーン操作」の場合。



・窓枠内の奥行き寸法が少ない場合に適しています。
・天井近くに取付ける時は、カーテンボックスのような納まりになり、見た目がすっきり。



ペルレ ダブル

ペルレ ペア

ペルレ

ホームタコス(電動)

ペルレ ダブル

ペルレ ペア

ペルレ

オプション

サイズの測り方

発注方法

取付け方法

メンテナンス

お取替え用生地

生地性能とマークの見方

生地性能データ

生地詳細一覧

生地ラインナップ一覧

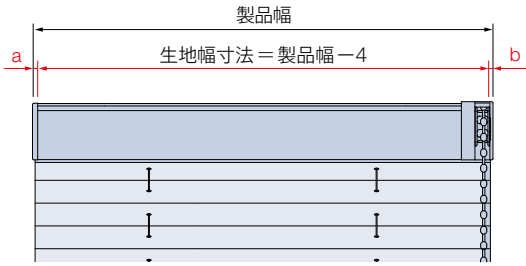
共通柄一覧

継続柄・廃止柄一覧

生地50音順一覧

製品幅と生地幅寸法

[単位:mm]



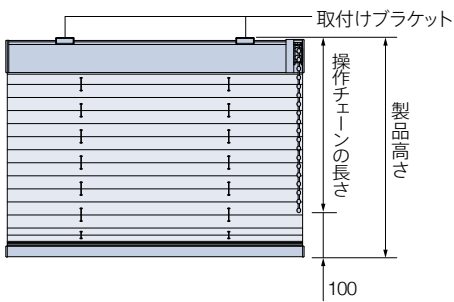
操作方法	a寸法 (非操作側)	b寸法 (操作側)
ワンチェーン操作	2	2

操作チェーンの長さ

[単位:mm]

操作チェーンの長さは製品高さによって異なります。

ワンチェーン操作



$$\text{操作チェーンの長さ} = \text{製品高さ} - 100$$

※操作チェーンの長さは、10mm単位で指定することもできます。(最短:200mm)

【小さなお子さまのいらっしゃるご家庭や施設でのご使用にあたって】

- ・製品取付け高さなどを考慮の上、床面から操作チェーンの下端までを1030mm以上にご指定いただくと、小さなお子さまの首や体に引っ掛かりにくくなります。(1030mm:6歳児のあご下までの長さ(JIS A 4811基準))
- ・コードクリップ (●) やオプションのマルチチェーンハンガー (●) を使い、危険のないよう手の届かない位置まで操作チェーンをたくし上げてください。

製品重量

※下記は計算式のため、実際の重量と誤差が生じる場合があります。目安としてご使用ください。

$$(\text{製品幅} \times 1.2) + 1.5 + (\text{製品幅} \times \text{製品高さ} \times (\text{室内側生地} \text{m}^2 \text{重量} + \text{室外側生地} \text{m}^2 \text{重量}) \times 1.4) \text{ (kg)}$$

※計算式の製品幅、製品高さの数値はメートル (m) 単位で計算してください。

※生地m²重量については、326～327ページの「生地詳細一覧」をご覧ください。

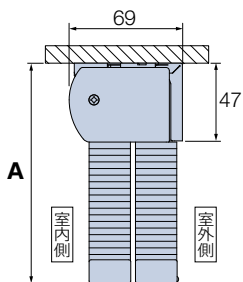
納まり寸法目安

※寸法は計算値のため、実際の寸法とは多少異なる場合があります。目安としてご使用ください。

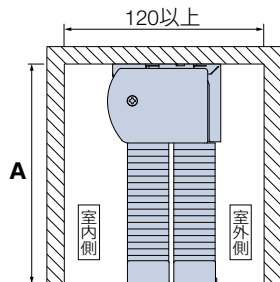
※下記は代表生地の目安寸法です。詳しくは185ページの「たたみ込み寸法」をご覧ください。

[単位:mm]

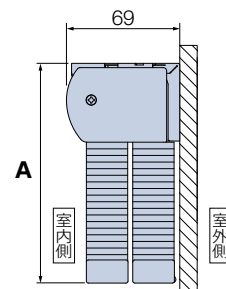
天井付け



天井付け (カーテンボックス内への取付け)



正面付け



〈参考〉納まり寸法目安

代表生地	ドレープ: ホナミ遮熱 (PS-2101～2124) レース : エテルノ (PS-2551～2561)	ドレープ: エブリ (PS-2321～2335) レース : エテルノ (PS-2551～2561)	ドレープ: エブリ遮光 (PS-2421～2435) レース : エテルノ (PS-2551～2561)
	生地分類②+②	生地分類⑦+②	生地分類⑧+②
製品幅	420～2500	420～2000	420～2000
製品高さ			
寸法	A	A	A
500	88	95	95
1000	95	107	108
1500	101	120	121
2000	108	133	134
2500	115	146	148
3000	121	159	161

※生地の種類・製品幅により、生地は幅寸法の1/2の位置で重ね合わせ (ジョイント) になります。

この場合は、上記寸法よりも10～70mm大きくなります。詳しくは185ページの「たたみ込み寸法」をご覧ください。

たたみ込み寸法

※下記は計算値のため、実際の寸法とは多少異なる場合があります。目安としてご使用ください。

[単位:mm]

- ・たたみ込み寸法は、生地をすべてたたみ上げた時の、取付けブラケット上端からボトムレール下端までの寸法です。
- ・対象生地の「生地分類」を確認の上、「生地分類別たたみ込み寸法」をご覧ください。
- 前後2種類の生地のうち、数値の大きい方をたたみ込み寸法としてください。

※生地分類に「a・b・c」の記載がある生地は、製品幅より生地が重ね合わせ(ジョイント)になります。

ジョイント部は生地が重なり、たたみ込み寸法が大きくなります。詳しくは下記の「生地分類」および「生地分類別たたみ込み寸法」をご覧ください。

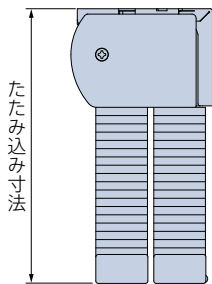
生地分類表

カテゴリー	生地No. (PS-)	生地名	生地分類
和	織景色	2001～2002 青海波(せいがいほ)	⑧
		2003 枯山水(かれさんすい)	⑧
		2004 敷松葉(しきまつば)	⑧
		2005 雪輪(ゆきわ)	⑧
	光と影	2006～2007 ハナツボミ	③
		2008～2009 セツゲツカ	③
		2010～2011 ハナカゴ	②
		2012～2013 ホウガ	③
	スレ調	2014～2017 カナル	⑤
		2018～2020 クリーク	⑧
和紙調	2101～2124 ホナミ遮熱	②b	
	2125～2130 ホナミセキ	②a	
	2131～2132 ユラギ	①a	
	2133～2144 ホマレ	①a	

カテゴリー	生地No. (PS-)	生地名	生地分類
和紙調	2145～2156 ミズホ	③c	
	2157～2158 セイリュウ	③a	
	2159～2160 ミカゲ	③a	
	2201 リンノス	④	
ノルテック	2202 モニクッカ	④	
	2203 キベト	④	
	無地	2301～2320 ライフ	⑦c
2321～2335 エブリ		⑦a	
2336～2347 マカロン		⑥a	
2348～2355 エーレ		④c	
2356～2357 サブレ		④a	
2358～2359 ラミエ遮熱		⑥a	
2360～2362 コモド		⑥a	

カテゴリー	生地No. (PS-)	生地名	生地分類
遮光	2401～2420 ピアット	⑦c	
	2421～2435 エブリ遮光	⑧a	
	2436～2442 ヴォレ	⑦a	
	2443～2447 スキア	⑥a	
	2448～2452 ノッテ	⑤c	
	レース	2501～2503 ジュルネ遮熱	⑥a
2504～2506 ラジエ遮熱		②a	
2507～2510 シフォン		③a	
2511～2514 フェアリー		②c	
2515～2516 プランニー		②a	
2517 ヘラタ		③	
2518 シルクッカ		③	
2551～2561 エテルノ		②c	

生地分類別たたみ込み寸法



製品高さ \ 生地分類	①	②	③	④	⑤	⑥	⑦	⑧
500	90	90	95	95	95	95	95	100
1000	95	95	100	105	105	110	110	115
1500	100	105	110	115	115	120	125	125
2000	105	110	120	125	130	130	135	140
2500	110	115	130	135	140	145	150	155
3000	115	125	135	145	150	155	160	170

生地が重ね合わせ(ジョイント)になる場合

生地分類 a: 製品幅が2005mm以上
 生地分類 b: 製品幅が2505mm以上
 生地分類 c: 製品幅が2905mm以上

製品高さ \ 生地分類	①	②	③	④	⑤	⑥	⑦	⑧
500	95	95	100	105	105	110	110	115
1000	105	110	120	125	130	135	135	140
1500	115	125	135	145	150	155	160	170
2000	125	135	155	170	175	180	190	200
2500	135	150	170	190	195	205	215	230
3000	145	165	190	210	220	230	240	—

ペルレ ダブル

ペルレ ペア

ペルレ

ペルレ ダブル

ペルレ ペア

ペルレ

オプション

サイズの測り方

発注方法

取付け方法

メンテナンス

お取替え用生地

生地性能とマークの見方

生地性能データ

生地詳細一覧

生地ラインナップ一覧

共通柄一覧


継続柄・廃止柄一覧

生地50音順一覧

■ ペルレ ダブル

■ 部品色

部品色は8色から選べます。 **ご指定がない場合は、オフホワイト [No.13] になります。**



*上記の木目は実物大になります。

■ ワンチェーン操作

部品色 (ヘッドボックス・ボトムレール・操作部・操作チェーンの色) は下記から選べます。

ご指定がない場合は、オフホワイト [No.13] になります。

*操作チェーンはヘッドボックスと同系色、昇降コードは前後各生地と同系色になります。



オプション

※表示価格は消費税を含まないメーカー希望小売価格(本体価格)です。

さまざまなオプションをご用意しています。詳しくは290～297ページをご覧ください。

ナチュラルウッドバランス (291ページ) 価格:294ページ



*写真はペルレの場合。

空間への調和を高め、さらに上質に仕上げる「ナチュラルウッドバランス」。さまざまなインテリアとのコーディネートが楽しめる20色。家具や床・建具と色を合わせて空間に統一感を持たせたり、窓辺のアクセントにしたり、楽しみ方もいろいろ。
*後付けも可能です。

操作チェーン(オプションカラー) (295ページ) 価格:加算価格なし



クリアベージュ
*写真はペルレの場合。

操作チェーンの樹脂ボール部分がクリアカラーなので、スタイリッシュな光沢感が楽しめます。また、通常カラーに比べ、操作チェーンが目立ちにくくなります。
※製品本体と同時にご注文ください。



クリアホワイト
[No.9013]



クリアベージュ
[No.9123]



クリアブラウン
[No.9667]

マルチチェーンハンガー (296ページ) チャイルドセーフティ 価格:1,000円/個



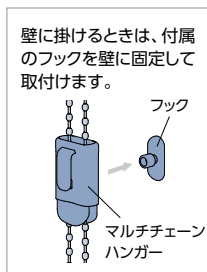
カラー:クリア
付属部品:フック(クリア)



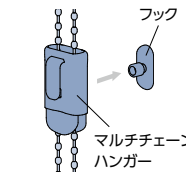
操作チェーンを束ねたとき



壁面に掛けたとき



壁に掛けるときは、付属のフックを壁に固定して取付けます。



マルチチェーンハンガー

お子さまの手が届かない高さに操作チェーンを束ねることができます。付属のフックを壁に固定し、マルチチェーンハンガーを掛けることで、壁に掛けたまま操作ができます。お子さまのいるご家庭での使用にも安心です。
*後付けも可能です。

(お願い) 安全対策部品をご使用になっても、事故が完全に回避されるわけではありません。コードやチェーンの危険性を十分に認識した上でご使用をお願いします。「マルチチェーンハンガー」は、お子さまの手が届かない高さに操作チェーンを束ねることで、チャイルドセーフティが有効になります。

ボトムクッション (297ページ) 価格:300円/(入数6個)

製品降下時に、ボトムレールと窓枠や床面との接触音を軽減します。



ボトムクッション

*製品本体と同時にご注文ください。

カラー:クリア

ブラケットスペーサー (297ページ) 価格:297ページ



窓枠上部の壁面に取付ける場合に、壁面と額縁の段差を解消するために使用します。

ペルレ ダブル

ペルレ ペア

ペルレ

ホームタコス(電動)

ペルレ ダブル

ペルレ ペア

ペルレ

オプション

サイズの測り方

発注方法

取付け方法

メンテナンス

お取替え用生地

生地性能とマークの見方

生地性能データ

生地詳細一覧

生地ラインナップ一覧

共通柄一覧

継続柄・廃止柄一覧

生地50音順一覧

操作方法 ワンチェーン操作

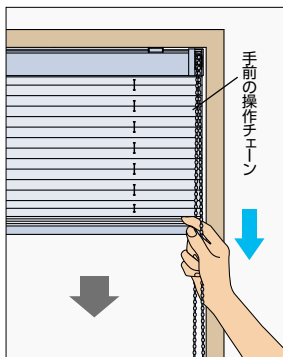
*製品に添付の取扱説明書をご覧ください。

室内側(手前)と室外側(奥)の生地の上降を1本の操作チェーンで行います。

動画は
こちら ▶



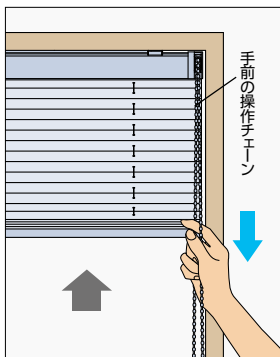
室内側(手前) 生地の上降



降ろすとき▼

室内側(手前)の操作チェーンを少し下に引き、手を緩めると生地がゆっくり自動的に降ります。

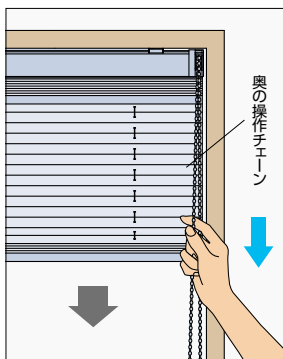
途中で止める場合は、室内側(手前)の操作チェーンを少し引きます。



上げるとき▲

室内側(手前)の操作チェーンを下に引き、手を放すとその位置で止まります。

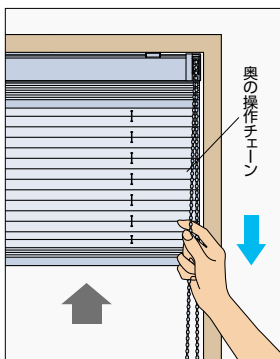
室外側(奥) 生地の上降



降ろすとき▼

室外側(奥)の操作チェーンを少し下に引き、手を緩めると生地がゆっくり自動的に降ります。

途中で止める場合は、室外側(奥)の操作チェーンを少し引きます。



上げるとき▲

室外側(奥)の操作チェーンを下に引き、手を放すとその位置で止まります。

価格

生地紹介ページの「ペルレ ダブル価格表」をご覧ください。

オリジナルダブル 価格

「オリジナルダブル」は、ドレープ生地と組み合わせるレース(スダレ調)生地を、豊富なラインナップから自由に選べます。遮熱レースやミラーレース・デザインレースなど、シーンに合わせてワンランク上のコーディネートができます。

「オリジナルダブル価格」の確認の仕方

以下の手順をご覧ください。

STEP 1 ドレープ生地の「価格区分」を下表から確認する。

STEP 2 組み合わせる「レース(スダレ調)生地」を選ぶ。

STEP 3 生地別に掲載している「価格表」を確認する。

※生地の組み合わせにより製作サイズの制限がある場合があります。価格表の側に記載している「注記」もあわせてご確認ください。

<参考>価格の算出例

生地 : ドレープ PS-2358 ラミエ遮熱(キナリ)
 レース PS-2504 ラジエ遮熱(キナリ)
 製品サイズ : 幅1800mm×高さ1800mm

・ドレープ生地
 価格区分 : **区分④** ラミエ遮熱(P.193)

・レース生地 : ラジエ遮熱

・価格 : 79,500円

デザイン・機能豊富なレース生地のバリエーション

●室内温度の上昇を抑え、快適な空間に



●ドレープと合わせやすいプレーンな風合い



●デザイン柄のレースでおしゃれにコーディネート



●自然な風合いの「スダレ調」で趣ある和空間に



オリジナルダブル対応生地・価格区分

カテゴリー	生地 No. (PS-)	生地名	価格区分
和	織景色	2001~2002 青海波(せいがいほ)	区分⑦
		2003 枯山水(かれさんずい)	区分⑦
		2004 敷松葉(しきまつば)	区分⑦
		2005 雪輪(ゆきわ)	区分⑦
	光と影	2006~2007 ハナツボミ	区分⑥
		2008~2009 セツゲツカ	区分⑥
		2010~2011 ハナカゴ	区分⑥
		2012~2013 ホウガ	区分⑥
	スダレ調	2014~2017 カナル	区分⑤
		2018~2020 クリーク	区分⑤
和紙調	2101~2124 ホナミ遮熱	区分①	
	2125~2130 ホナミセキ	区分③	
	2131~2132 ユラギ	区分⑤	
	2133~2144 ホマレ	区分②	
	2145~2156 ミズホ	区分①	
	2157~2158 セイリュウ	区分③	
	2159~2160 ミカゲ	区分③	
ノルディック	2201 リンノス	区分⑥	
	2202 モニクッカ	区分⑤	
	2203 キベト	区分⑤	

カテゴリー	生地 No. (PS-)	生地名	価格区分
無地	2301~2320 ライフ	区分②	
	2321~2335 エブリ	区分②	
	2336~2347 マカロン	区分①	
	2348~2355 エーレ	区分④	
	2356~2357 サブレ	区分④	
	2358~2359 ラミエ遮熱	区分④	
	2360~2362 コモド	区分⑤	
	遮光	2401~2420 ピアット	区分④
2421~2435 エブリ遮光		区分④	
2436~2442 ヴォレ		区分⑥	
2443~2447 スキア		区分⑥	
2448~2452 ノツテ		区分④	
レース		2501~2503 ジュルネ遮熱	区分④
	2504~2506 ラジエ遮熱	区分③	
	2507~2510 シフォン	区分②	
	2511~2514 フェアリー	区分②	
	2515~2516 プランニー	区分④	
	2517 ヘラタ	区分⑥	
	2518 シルクキカ	区分⑤	

ペルレ ダブル

ペルレ ペア

ペルレ

ホーム
タコス
(電動)

ペルレ
ダブル

ペルレ
ペア

ペルレ

オプション

サイズの
測り方

発注方法

取付け方法

メンテナンス

お取替え用
生地

生地性能と
マークの見方

生地性能
データ

生地詳細一覧

生地
ラインナップ
一覧

共通柄一覧

継続柄・
廃止柄一覧

生地
50音順一覧

*幅は5mm単位、高さは10mm単位での製作になります。

価格表に掲載している製品本体価格とは別に物流諸経費を申し受けます。

[単位:円(税別)]

●ドレープ生地

区分①	PS-2101~2124 ホナミ遮熱 ・ PS-2145~2156 ミズホ ・ PS-2336~2347 マカロン
-----	---

●レース生地

高さ (mm)	幅	420 ~ 800	805 ~ 1200	1205 ~ 1600	1605 ~ 2000	2005 ~ 2400	2405 ~ 2800	2805 ~ 3000
300~ 600	シフォン	27,900	33,600	42,300	45,200	55,600	75,600	78,300
610~1000		32,000	41,200	49,500	52,700	63,200	84,300	87,300
1010~1400	フェアリー	40,000	48,700	56,300	59,800	70,600	93,900	97,300
1410~1800		45,500	54,900	63,300	65,600	77,700	102,900	106,900
1810~2200		51,100	60,600	71,400	72,700	87,200	116,200	120,600
2210~2600		57,900	67,800	77,600	81,600	93,400	124,800	129,700
2610~3000		63,800	75,400	86,500	90,400	101,500	134,400	139,600

■ 幅535mm以下は高さ1500mm以下、幅540~695mmは高さ1800mm以下の製作。
 ■ 「マカロン」は幅2005mm以上の場合、高さ2500mm以下の製作。

レース	シフォン・フェアリー 最大面積
ホナミ遮熱	9.0㎡
ミズホ	
マカロン	6.0㎡

※生地の種類により、幅寸法の1/2の位置で生地が重ね合わせ(ジョイント)になります。詳しくは181ページをご覧ください。

●レース生地

高さ (mm)	幅	420 ~ 800	805 ~ 1200	1205 ~ 1600	1605 ~ 2000	2005 ~ 2400	2405 ~ 2800	2805 ~ 3000
300~ 600	ラジェ遮熱	30,800	37,600	46,600	49,800	61,500	83,600	86,600
610~1000		35,500	45,600	54,300	58,400	70,500	93,900	97,400
1010~1400		44,200	53,900	61,800	66,700	79,400	105,200	109,100
1410~1800		50,900	60,900	69,200	72,900	87,800	116,000	120,600
1810~2200		57,000	67,400	79,300	81,800	98,900	131,200	136,400
2210~2600		64,900	75,900	85,900	91,600	106,300	141,600	147,400
2610~3000		71,900	84,400	96,500	101,900	115,900	152,900	159,200

■ 幅535mm以下は高さ1500mm以下、幅540~695mmは高さ1800mm以下の製作。
 ■ 「マカロン」は幅2005mm以上の場合、高さ2500mm以下の製作。

レース	ラジェ遮熱 最大面積
ホナミ遮熱	9.0㎡
ミズホ	
マカロン	6.0㎡

※生地の種類により、幅寸法の1/2の位置で生地が重ね合わせ(ジョイント)になります。詳しくは181ページをご覧ください。

●レース生地

高さ (mm)	幅	420 ~ 800	805 ~ 1200	1205 ~ 1600	1605 ~ 2000	2005 ~ 2400	2405 ~ 2800	2805 ~ 3000
300~ 600	ジュルネ遮熱	31,100	37,800	47,600	52,000	63,500	86,200	89,400
610~1000		35,900	46,200	54,500	59,800	73,900	98,200	101,800
1010~1400	ブランニー	45,200	55,100	63,500	69,000	84,200	111,300	115,500
1410~1800		52,000	62,900	72,000	75,300	94,000	123,500	128,500
1810~2200		58,100	69,600	81,700	83,800	106,300	140,400	146,200
2210~2600		66,200	78,500	87,900	92,700	115,000	152,400	158,800
2610~3000		73,100	87,900	97,800	103,000	125,900	165,400	172,400

■ 幅535mm以下は高さ1500mm以下、幅540~695mmは高さ1800mm以下の製作。
 ■ 「マカロン」は幅2005mm以上の場合、高さ2500mm以下の製作。

レース	ジュルネ遮熱・ブランニー 最大面積
ホナミ遮熱	9.0㎡
ミズホ	
マカロン	6.0㎡

※生地の種類により、幅寸法の1/2の位置で生地が重ね合わせ(ジョイント)になります。詳しくは181ページをご覧ください。

●レース生地

高さ (mm)	幅	420 ~ 800	805 ~ 1200	1205 ~ 1600	1605 ~ 2000
300~ 600	シルキッカ	33,600	41,600	50,200	53,600
610~1000		39,800	51,000	59,600	63,300
1010~1400	カナル	47,200	57,900	68,600	72,500
1410~1800		52,800	67,800	77,000	79,900
1810~2200		58,200	73,300	87,100	88,100
2210~2600	クリーク	66,500	85,100	94,700	98,400
2610~3000		73,700	95,300	105,300	109,000

■ 幅535mm以下は高さ1500mm以下、幅540~695mmは高さ1800mm以下の製作。

レース	シルキッカ 最大面積	カナル・クリーク 最大面積
ホナミ遮熱	6.0㎡	※
ミズホ		6.0㎡
マカロン		

※「ホナミ遮熱+カナル」「ホナミ遮熱+クリーク」の組み合わせはオリジナルダブルではなく、**おすすめダブル**になります。価格は「カナル(P.77)」「クリーク(P.79)」の生地紹介ページをご覧ください。

●レース生地

高さ (mm)	幅	420 ~ 800	805 ~ 1200	1205 ~ 1600	1605 ~ 2000
300~ 600	ヘラタ	42,200	44,900	51,600	54,200
610~1000		50,200	54,700	61,500	64,300
1010~1400		60,000	64,200	70,700	73,800
1410~1800		68,400	72,700	80,100	81,700
1810~2200		76,700	80,900	89,900	90,200
2210~2600		86,600	91,200	98,000	101,000
2610~3000		95,200	101,900	109,000	111,900

■ 幅535mm以下は高さ1500mm以下、幅540~695mmは高さ1800mm以下の製作。

レース	ヘラタ 最大面積
ホナミ遮熱	6.0㎡
ミズホ	
マカロン	

価格【オリジナルダブル】 ワンチェーン操作


※表示価格は消費税を含まないメーカー希望小売価格(本体価格)です。

*幅は5mm単位、高さは10mm単位での製作になります。

価格表に掲載している製品本体価格とは別に物流諸経費を申し受けます。

[単位:円(税別)]

●ドレープ生地

	PS-2133~2144 ホマレ ・ PS-2301~2320 ライフ ・ PS-2321~2335 エブリ
---	--

●レース生地

PS-2507~2510
シフォン

PS-2511~2514
フェアリー

高さ(mm) \ 幅	420 ~800	805 ~1200	1205 ~1600	1605 ~2000	2005 ~2400	2405 ~2800	2805 ~3000
300~600	33,500	40,600	49,900	51,200	60,900	81,600	86,000
610~1000	37,200	48,700	56,700	58,000	70,100	92,900	97,900
1010~1400	45,900	56,500	63,500	65,300	79,800	105,600	111,300
1410~1800	52,100	64,100	71,000	73,000	89,400	117,100	123,600
1810~2200	58,200	70,700	79,900	82,100	99,900	133,800	141,200
2210~2600	64,500	76,800	88,000	91,100	109,000	145,000	153,200
2610~3000	70,600	82,900	96,300	99,200	119,400	157,500	166,400

■ 幅535mm以下は高さ1500mm以下、幅540~695mmは高さ1800mm以下での製作。
 ■ 「エブリ」は幅2005mm以上の場合、高さ2500mm以下での製作。

●レース生地

PS-2504~2506
ラジエ遮熱

高さ(mm) \ 幅	420 ~800	805 ~1200	1205 ~1600	1605 ~2000	2005 ~2400	2405 ~2800	2805 ~3000
300~600	34,800	42,300	51,500	53,000	63,300	84,800	89,300
610~1000	38,700	50,200	58,300	60,200	73,200	97,100	102,400
1010~1400	47,300	58,300	65,500	68,200	84,000	110,700	116,800
1410~1800	54,200	65,900	73,400	75,900	94,300	123,400	130,400
1810~2200	60,500	73,100	82,900	86,300	105,700	141,100	149,100
2210~2600	67,400	80,100	91,100	95,400	115,700	153,500	162,200
2610~3000	74,200	86,400	100,400	104,300	128,000	167,000	176,600

■ 幅535mm以下は高さ1500mm以下、幅540~695mmは高さ1800mm以下での製作。
 ■ 「エブリ」は幅2005mm以上の場合、高さ2500mm以下での製作。

●レース生地

PS-2501~2503
ジュルネ遮熱

PS-2515~2516
ブランニー

高さ(mm) \ 幅	420 ~800	805 ~1200	1205 ~1600	1605 ~2000	2005 ~2400	2405 ~2800	2805 ~3000
300~600	35,100	42,700	52,600	55,200	65,300	87,300	92,000
610~1000	39,000	50,800	58,600	61,600	76,600	101,400	106,900
1010~1400	48,400	59,600	67,000	70,600	88,700	116,600	123,100
1410~1800	55,400	68,000	76,100	78,400	100,400	130,900	138,400
1810~2200	61,600	75,200	85,200	88,400	113,100	150,300	159,000
2210~2600	68,500	82,700	93,100	96,500	124,200	164,200	173,700
2610~3000	75,300	89,900	101,800	105,400	139,100	179,600	189,900

■ 幅535mm以下は高さ1500mm以下、幅540~695mmは高さ1800mm以下での製作。
 ■ 「エブリ」は幅2005mm以上の場合、高さ2500mm以下での製作。

●レース生地

PS-2518
シルキッカ

PS-2014~2017
カナル

PS-2018~2020
フリーク

高さ(mm) \ 幅	420 ~800	805 ~1200	1205 ~1600	1605 ~2000
300~600	37,600	46,500	55,200	56,700
610~1000	42,900	55,500	63,600	65,200
1010~1400	50,300	62,400	72,300	74,000
1410~1800	56,100	73,000	81,100	82,900
1810~2200	61,800	79,000	90,800	92,700
2210~2600	68,900	89,300	99,900	102,200
2610~3000	75,900	97,200	109,100	111,400

■ 幅535mm以下は高さ1500mm以下、幅540~695mmは高さ1800mm以下での製作。

●レース生地

PS-2517
ヘラタ

高さ(mm) \ 幅	420 ~800	805 ~1200	1205 ~1600	1605 ~2000
300~600	46,200	49,800	56,700	57,300
610~1000	53,500	59,200	65,600	66,300
1010~1400	63,300	68,800	74,500	75,400
1410~1800	71,800	77,900	83,800	84,700
1810~2200	80,300	86,700	93,600	94,800
2210~2600	89,000	95,400	103,300	104,800
2610~3000	97,500	103,800	112,800	114,300

■ 幅535mm以下は高さ1500mm以下、幅540~695mmは高さ1800mm以下での製作。

レース	シフォン・フェアリー 最大面積
ドレープ ホマレ	9.0㎡
ライフ	7.5㎡
エブリ	6.0㎡

※生地の種類により、幅寸法の1/2の位置で生地が重ね合わせ(ジョイント)になります。詳しくは181ページをご覧ください。

レース	ラジエ遮熱 最大面積
ドレープ ホマレ	9.0㎡
ライフ	7.5㎡
エブリ	6.0㎡

※生地の種類により、幅寸法の1/2の位置で生地が重ね合わせ(ジョイント)になります。詳しくは181ページをご覧ください。

レース	ジュルネ遮熱・ブランニー 最大面積
ドレープ ホマレ	9.0㎡
ライフ	7.5㎡
エブリ	6.0㎡

※生地の種類により、幅寸法の1/2の位置で生地が重ね合わせ(ジョイント)になります。詳しくは181ページをご覧ください。

レース	シルキッカ・カナル・フリーク 最大面積
ドレープ ホマレ	6.0㎡
ライフ	
エブリ	

レース	ヘラタ 最大面積
ドレープ ホマレ	6.0㎡
ライフ	
エブリ	

ペルレ ダブル

ペルレ ペア

ペルレ

ペルレ
ダブル

ペルレ
ペア

ペルレ

オプション

サイズの
測り方

発注方法

取付け方法

メンテナンス

お取替え用
生地

生地性能と
マークの見方

生地性能
データ

生地詳細一覧

生地
ラインナップ
一覧

共通柄一覧

継続柄・
廃止柄一覧

生地
50音順一覧

価格【オリジナルダブル】

ワンチェーン操作


※表示価格は消費税を含まないメーカー希望小売価格(本体価格)です。

*幅は5mm単位、高さは10mm単位での製作になります。

価格表に掲載している製品本体価格とは別に物流諸経費を申し受けます。

[単位:円(税別)]

●ドレープ生地

区分③ 	PS-2125~2130 ホナミセキ ・ PS-2157~2158 セイリュウ ・ PS-2159~2160 ミカゲ
---	--

●レース生地

- PS-2507~2510 シフォン
- PS-2511~2514 フェアリー

高さ(mm)	幅	420 ~ 800	805 ~ 1200	1205 ~ 1600	1605 ~ 2000	2005 ~ 2400	2405 ~ 2800	2805 ~ 3000
300~600		33,900	41,300	50,300	51,600	61,600	82,600	87,000
610~1000		37,700	48,900	56,900	58,800	71,300	94,600	99,700
1010~1400		46,100	56,900	63,800	66,500	81,700	107,800	113,700
1410~1800		52,800	64,200	71,500	74,200	91,700	120,100	126,800
1810~2200		58,900	71,000	80,800	84,100	102,800	137,200	145,000
2210~2600		65,600	78,000	88,700	92,900	112,500	149,200	157,800
2610~3000		72,100	83,900	97,700	101,500	124,400	162,400	171,700

■幅535mm以下は高さ1500mm以下、幅540~695mmは高さ1800mm以下での製作。

レース	シフォン・フェアリー 最大面積
ドレープ	
ホナミセキ	9.0㎡
セイリュウ	
ミカゲ	

※生地の種類により、幅寸法の1/2の位置で生地が重ね合わせ(ジョイント)になります。詳しくは181ページをご覧ください。

●レース生地

- PS-2504~2506 ラジエ遮熱

高さ(mm)	幅	420 ~ 800	805 ~ 1200	1205 ~ 1600	1605 ~ 2000	2005 ~ 2400	2405 ~ 2800	2805 ~ 3000
300~600		35,200	43,100	52,100	53,300	64,000	85,800	90,300
610~1000		39,200	50,500	58,600	61,100	74,500	98,900	104,300
1010~1400		47,700	58,800	65,700	69,500	85,900	113,000	119,300
1410~1800		54,800	66,300	73,700	77,000	96,700	126,500	133,700
1810~2200		61,300	73,500	83,900	88,300	108,700	144,600	153,000
2210~2600		68,500	81,300	91,900	97,300	119,200	157,800	167,000
2610~3000		75,800	87,500	101,900	106,600	133,200	172,100	182,100

■幅535mm以下は高さ1500mm以下、幅540~695mmは高さ1800mm以下での製作。

レース	ラジエ遮熱 最大面積
ドレープ	
ホナミセキ	9.0㎡
セイリュウ	
ミカゲ	

※生地の種類により、幅寸法の1/2の位置で生地が重ね合わせ(ジョイント)になります。詳しくは181ページをご覧ください。

●レース生地

- PS-2501~2503 ジュルネ遮熱
- PS-2515~2516 ブランニー

高さ(mm)	幅	420 ~ 800	805 ~ 1200	1205 ~ 1600	1605 ~ 2000	2005 ~ 2400	2405 ~ 2800	2805 ~ 3000
300~600		35,500	43,400	53,200	55,600	66,000	88,400	93,200
610~1000		39,500	51,200	58,900	62,400	77,900	103,100	108,700
1010~1400		48,700	59,900	67,400	71,800	90,700	119,000	125,600
1410~1800		56,000	68,200	76,600	79,500	102,900	134,000	141,600
1810~2200		62,400	75,700	86,200	90,200	116,100	153,900	162,800
2210~2600		69,700	83,900	93,800	98,500	127,800	168,600	178,400
2610~3000		76,900	91,000	103,200	107,800	143,100	184,600	195,400

■幅535mm以下は高さ1500mm以下、幅540~695mmは高さ1800mm以下での製作。

レース	ジュルネ遮熱・ブランニー 最大面積
ドレープ	
ホナミセキ	9.0㎡
セイリュウ	
ミカゲ	

※生地の種類により、幅寸法の1/2の位置で生地が重ね合わせ(ジョイント)になります。詳しくは181ページをご覧ください。

●レース生地

- PS-2518 シルクキカ
- PS-2014~2017 カナル
- PS-2018~2020 クリーク

高さ(mm)	幅	420 ~ 800	805 ~ 1200	1205 ~ 1600	1605 ~ 2000
300~600		38,000	47,100	55,600	57,100
610~1000		43,400	55,700	64,000	65,900
1010~1400		50,500	62,600	72,500	75,200
1410~1800		56,900	73,200	81,700	84,100
1810~2200		62,500	79,500	91,700	94,500
2210~2600		70,000	90,400	100,600	104,000
2610~3000		77,500	98,400	110,600	113,700

■幅535mm以下は高さ1500mm以下、幅540~695mmは高さ1800mm以下での製作。

レース	シルクキカ・カナル・クリーク 最大面積
ドレープ	
ホナミセキ	6.0㎡
セイリュウ	
ミカゲ	

●レース生地

- PS-2517 ヘラタ

高さ(mm)	幅	420 ~ 800	805 ~ 1200	1205 ~ 1600	1605 ~ 2000
300~600		46,600	50,500	57,100	57,900
610~1000		53,900	59,700	65,900	67,100
1010~1400		63,400	69,000	74,700	76,600
1410~1800		72,500	78,200	84,100	85,800
1810~2200		81,000	87,100	94,500	96,700
2210~2600		90,200	96,500	103,900	106,700
2610~3000		99,000	104,800	114,300	116,700

■幅535mm以下は高さ1500mm以下、幅540~695mmは高さ1800mm以下での製作。

レース	ヘラタ 最大面積
ドレープ	
ホナミセキ	6.0㎡
セイリュウ	
ミカゲ	

価格【オリジナルダブル】 ワンチェーン操作


※表示価格は消費税を含まないメーカー希望小売価格（本体価格）です。

*幅は5mm単位、高さは10mm単位での製作になります。

価格表に掲載している製品本体価格とは別に物流諸経費を申し受けます。

【単位:円(税別)】

●ドレープ生地

区分④ 	PS-2348~2355	イーレ	PS-2356~2357	サブレ	PS-2358~2359	ラミエ遮熱
	PS-2401~2420	ピアット	PS-2421~2435	エブリ遮光	PS-2448~2452	ノッテ

●レース生地

PS-2507~2510
シフォン

PS-2511~2514
フェアリー

高さ (mm) 幅	420 ~ 800	805 ~ 1200	1205 ~ 1600	1605 ~ 2000	2005 ~ 2400	2405 ~ 2800	2805 ~ 3000
300~600	34,300	41,500	51,400	53,900	63,600	85,200	89,700
610~1000	38,000	49,500	57,200	60,100	74,500	98,800	104,100
1010~1400	47,100	57,900	65,500	68,700	86,300	113,600	119,800
1410~1800	53,800	66,200	74,200	76,300	97,700	127,400	134,600
1810~2200	60,000	73,200	82,900	86,100	109,900	146,200	154,600
2210~2600	66,600	80,300	90,800	94,000	120,800	159,700	168,900
2610~3000	73,300	87,400	98,900	102,600	135,100	174,500	184,600

■ 幅535mm以下は高さ1500mm以下、幅540~695mmは高さ1800mm以下での製作。
 ■ 「ラミエ遮熱」「ピアット」「エブリ遮光」は生地が重ね合わせ(ジョイント)の場合、高さ2500mm以下での製作。

レース	シフォン・フェアリー 最大面積
ドレープ イーレ	7.5㎡
サブレ	7.5㎡
ラミエ遮熱	6.0㎡
ピアット	5.0㎡
エブリ遮光	6.0㎡
ノッテ	7.5㎡

※生地の種類により、幅寸法の1/2の位置で生地が重ね合わせ(ジョイント)になります。詳しくは181ページをご覧ください。

●レース生地

PS-2504~2506
ラジエ遮熱

高さ (mm) 幅	420 ~ 800	805 ~ 1200	1205 ~ 1600	1605 ~ 2000	2005 ~ 2400	2405 ~ 2800	2805 ~ 3000
300~600	35,500	43,400	53,200	55,600	66,000	88,400	93,200
610~1000	39,500	51,200	58,900	62,400	77,900	103,100	108,700
1010~1400	48,700	59,900	67,400	71,800	90,700	119,000	125,600
1410~1800	56,000	68,200	76,600	79,500	102,900	134,000	141,600
1810~2200	62,400	75,700	86,200	90,200	116,100	153,900	162,800
2210~2600	69,700	83,900	93,800	98,500	127,800	168,600	178,400
2610~3000	76,900	91,000	103,200	107,800	143,100	184,600	195,400

■ 幅535mm以下は高さ1500mm以下、幅540~695mmは高さ1800mm以下での製作。
 ■ 「ラミエ遮熱」「ピアット」「エブリ遮光」は生地が重ね合わせ(ジョイント)の場合、高さ2500mm以下での製作。

レース	ラジエ遮熱 最大面積
ドレープ イーレ	7.5㎡
サブレ	7.5㎡
ラミエ遮熱	6.0㎡
ピアット	5.0㎡
エブリ遮光	6.0㎡
ノッテ	7.5㎡

※生地の種類により、幅寸法の1/2の位置で生地が重ね合わせ(ジョイント)になります。詳しくは181ページをご覧ください。

●レース生地

PS-2501~2503
ジュルネ遮熱

PS-2515~2516
ブランニー

高さ (mm) 幅	420 ~ 800	805 ~ 1200	1205 ~ 1600	1605 ~ 2000	2005 ~ 2400	2405 ~ 2800	2805 ~ 3000
300~600	35,800	43,700	54,300	57,900	68,100	91,000	95,900
610~1000	39,800	51,600	59,000	63,800	81,200	107,300	113,100
1010~1400	49,700	61,100	69,100	74,100	95,400	124,900	131,900
1410~1800	57,100	70,100	79,400	81,800	108,900	141,400	149,500
1810~2200	63,600	77,800	88,500	92,200	123,500	163,200	172,600
2210~2600	70,800	86,400	95,600	99,600	136,400	179,300	189,800
2610~3000	78,100	94,400	104,500	108,900	153,100	196,900	208,700

■ 幅535mm以下は高さ1500mm以下、幅540~695mmは高さ1800mm以下での製作。
 ■ 「ラミエ遮熱」「ピアット」「エブリ遮光」は生地が重ね合わせ(ジョイント)の場合、高さ2500mm以下での製作。

レース	ジュルネ遮熱・ブランニー 最大面積
ドレープ イーレ	7.5㎡
サブレ	7.5㎡
ラミエ遮熱	6.0㎡
ピアット	5.0㎡
エブリ遮光	6.0㎡
ノッテ	7.5㎡

※生地の種類により、幅寸法の1/2の位置で生地が重ね合わせ(ジョイント)になります。詳しくは181ページをご覧ください。

●レース生地

PS-2518
シルキッカ

PS-2014~2017
カナル

PS-2018~2020
フリース

高さ (mm) 幅	420 ~ 800	805 ~ 1200	1205 ~ 1600	1605 ~ 2000
300~600	38,300	47,500	56,700	59,300
610~1000	43,700	56,400	64,200	67,400
1010~1400	51,500	63,800	74,200	77,500
1410~1800	58,000	75,100	84,300	86,300
1810~2200	63,700	81,700	93,900	96,500
2210~2600	71,200	92,900	102,500	105,200
2610~3000	78,600	101,900	112,000	114,800

■ 幅535mm以下は高さ1500mm以下、幅540~695mmは高さ1800mm以下での製作。

レース	シルキッカ・カナル・フリース 最大面積
ドレープ イーレ	6.0㎡
サブレ	6.0㎡
ラミエ遮熱	5.0㎡
ピアット	5.0㎡
エブリ遮光	6.0㎡
ノッテ	6.0㎡

●レース生地

PS-2517
ヘラタ

高さ (mm) 幅	420 ~ 800	805 ~ 1200	1205 ~ 1600	1605 ~ 2000
300~600	46,800	50,800	58,200	60,100
610~1000	54,300	60,200	66,000	68,500
1010~1400	64,400	70,200	76,400	78,800
1410~1800	73,600	80,200	86,900	88,100
1810~2200	82,100	89,400	96,800	98,700
2210~2600	91,300	99,000	105,900	107,800
2610~3000	100,300	108,400	115,600	117,800

■ 幅535mm以下は高さ1500mm以下、幅540~695mmは高さ1800mm以下での製作。

レース	ヘラタ 最大面積
ドレープ イーレ	6.0㎡
サブレ	6.0㎡
ラミエ遮熱	5.0㎡
ピアット	5.0㎡
エブリ遮光	6.0㎡
ノッテ	6.0㎡

ペルレ ダブル

ペルレ ペア

ペルレ

ペルレ ダブル

ペルレ ペア

ペルレ

オプション

サイズの
測り方

発注方法

取付け方法

メンテナンス

お取替え用
生地

生地性能と
マークの見方

生地性能
データ

生地詳細一覧

生地
ラインナップ
一覧

共通柄一覧

継続柄・
廃止柄一覧

生地
50音順一覧

ペルレ ダブル

価格【オリジナルダブル】 ワンチェーン操作

※表示価格は消費税を含まないメーカー希望小売価格(本体価格)です。

*幅は5mm単位、高さは10mm単位での製作になります。

価格表に掲載している製品本体価格とは別に物流諸経費を申し受けます。

[単位:円(税別)]

●ドレープ生地

区分⑤	GREEN	PS-2131~2132 ユラギ ・ PS-2202 モニクッカ ・ PS-2203 キベット ・ PS-2360~2362 コモド
-----	-------	--

●レース生地

高さ (mm)	幅	420 ~ 800	805 ~ 1200	1205 ~ 1600	1605 ~ 2000	2005 ~ 2400	2405 ~ 2800	2805 ~ 3000
300~ 600		36,900	45,700	54,300	55,800	65,000	87,000	91,600
610~ 1000		42,200	54,500	62,600	64,200	76,600	101,200	106,700
1010~ 1400		49,400	61,300	71,000	72,600	89,000	116,800	123,300
1410~ 1800		55,000	71,700	79,700	81,600	100,900	131,500	139,000
1810~ 2200		60,700	77,600	89,300	91,000	114,100	151,400	160,000
2210~ 2600		67,600	87,600	98,200	100,500	125,500	165,600	175,000
2610~ 3000		74,500	95,400	107,200	109,300	139,400	181,100	191,600

■ 幅535mm以下は高さ1500mm以下、幅540~695mmは高さ1800mm以下での製作。
■ 「コモド」は幅2005mm以上の場合、高さ2500mm以下での製作。

レース	シフォン・フェアリー
ドレープ	最大製品幅 最大面積
ユラギ	3.0m 9.0㎡
モニクッカ キベット	2.0m 6.0㎡
コモド	3.0m 6.0㎡

※生地の種類により、幅寸法の1/2の位置で生地が重ね合わせ(ジョイント)になります。詳しくは181ページをご覧ください。

●レース生地

高さ (mm)	幅	420 ~ 800	805 ~ 1200	1205 ~ 1600	1605 ~ 2000	2005 ~ 2400	2405 ~ 2800	2805 ~ 3000
300~ 600		38,000	47,100	55,600	57,100	66,900	89,600	94,300
610~ 1000		43,400	55,700	64,000	65,900	79,200	104,700	110,500
1010~ 1400		50,500	62,600	72,500	75,200	92,600	121,200	128,000
1410~ 1800		56,900	73,200	81,700	84,100	105,200	137,000	144,800
1810~ 2200		62,500	79,500	91,700	94,500	119,200	157,700	166,900
2210~ 2600		70,000	90,400	100,600	104,000	131,400	173,100	183,100
2610~ 3000		77,500	98,400	110,600	113,700	147,300	189,600	200,700

■ 幅535mm以下は高さ1500mm以下、幅540~695mmは高さ1800mm以下での製作。
■ 「コモド」は幅2005mm以上の場合、高さ2500mm以下での製作。

レース	ラジエ遮熱
ドレープ	最大製品幅 最大面積
ユラギ	3.0m 9.0㎡
モニクッカ キベット	2.0m 6.0㎡
コモド	3.0m 6.0㎡

※生地の種類により、幅寸法の1/2の位置で生地が重ね合わせ(ジョイント)になります。詳しくは181ページをご覧ください。

●レース生地

高さ (mm)	幅	420 ~ 800	805 ~ 1200	1205 ~ 1600	1605 ~ 2000	2005 ~ 2400	2405 ~ 2800	2805 ~ 3000
300~ 600		38,300	47,500	56,700	59,300	69,000	92,200	97,100
610~ 1000		43,700	56,400	64,200	67,400	82,600	108,900	114,900
1010~ 1400		51,500	63,800	74,200	77,500	97,400	127,200	134,300
1410~ 1800		58,000	75,100	84,300	86,300	111,300	144,500	152,800
1810~ 2200		63,700	81,700	93,900	96,500	126,600	167,000	176,700
2210~ 2600		71,200	92,900	102,500	105,200	140,100	183,900	194,500
2610~ 3000		78,600	101,900	112,000	114,800	157,200	202,100	214,000

■ 幅535mm以下は高さ1500mm以下、幅540~695mmは高さ1800mm以下での製作。
■ 「コモド」は幅2005mm以上の場合、高さ2500mm以下での製作。

レース	ジュルネ遮熱・ブランニー
ドレープ	最大製品幅 最大面積
ユラギ	3.0m 9.0㎡
モニクッカ キベット	2.0m 6.0㎡
コモド	3.0m 6.0㎡

※生地の種類により、幅寸法の1/2の位置で生地が重ね合わせ(ジョイント)になります。詳しくは181ページをご覧ください。

●レース生地

高さ (mm)	幅	420 ~ 800	805 ~ 1200	1205 ~ 1600	1605 ~ 2000
300~ 600		40,900	51,200	59,200	60,900
610~ 1000		47,700	61,100	69,200	70,900
1010~ 1400		53,500	66,700	79,400	80,900
1410~ 1800		58,800	80,100	89,400	90,900
1810~ 2200		63,700	85,300	99,400	101,000
2210~ 2600		71,500	99,500	109,400	110,700
2610~ 3000		79,200	109,300	119,300	120,700

■ 幅535mm以下は高さ1500mm以下、幅540~695mmは高さ1800mm以下での製作。

レース	シルキッカ・カナル・クリーク
ドレープ	最大面積
ユラギ	6.0㎡
モニクッカ	
キベット	
コモド	

●レース生地

高さ (mm)	幅	420 ~ 800	805 ~ 1200	1205 ~ 1600	1605 ~ 2000
300~ 600		49,300	54,500	60,800	61,600
610~ 1000		58,100	64,900	71,200	72,000
1010~ 1400		66,400	73,000	81,500	82,300
1410~ 1800		74,400	85,100	91,900	92,700
1810~ 2200		82,200	93,100	102,200	103,000
2210~ 2600		91,600	105,600	112,800	113,500
2610~ 3000		100,800	115,700	123,000	123,700

■ 幅535mm以下は高さ1500mm以下、幅540~695mmは高さ1800mm以下での製作。

レース	ヘラタ
ドレープ	最大面積
ユラギ	6.0㎡
モニクッカ	
キベット	
コモド	

価格【オリジナルダブル】

ワンチェーン操作

※表示価格は消費税を含まないメーカー希望小売価格(本体価格)です。

*幅は5mm単位、高さは10mm単位での製作になります。

価格表に掲載している製品本体価格とは別に物流諸経費を申し受けます。

[単位:円(税別)]

●ドレープ生地

	PS-2006~2007 ハナツボミ ・ PS-2008~2009 セツゲッカ ・ PS-2010~2011 ハナカゴ PS-2012~2013 ホウガ ・ PS-2436~2442 ヴォレ ・ PS-2443~2447 スキア
--	---

●レース生地

高さ(mm) 幅	420 ~800	805 ~1200	1205 ~1600	1605 ~2000	2005 ~2400	2405 ~2800	2805 ~3000
PS-2507~2510 シフォン	300~600	37,300	45,900	54,900	56,500	66,000	87,900 92,700
	610~1000	42,900	54,800	63,600	65,100	78,000	103,000 108,500
PS-2511~2514 フェアリー	1010~1400	50,300	63,400	72,400	74,100	91,000	119,400 126,000
	1410~1800	56,000	72,200	81,600	83,200	103,400	134,700 142,300
	1810~2200	61,800	80,300	91,200	93,000	117,200	155,200 164,000
	2210~2600	68,100	87,800	100,600	102,900	129,200	170,100 179,900
	2610~3000	75,100	96,400	110,000	112,200	143,700	186,500 197,300

■ 幅535mm以下は高さ1500mm以下、幅540~695mmは高さ1800mm以下での製作。
 ■ 「ヴォレ」は幅2005mm以上の場合、高さ2500mm以下での製作。

●レース生地

高さ(mm) 幅	420 ~800	805 ~1200	1205 ~1600	1605 ~2000	2005 ~2400	2405 ~2800	2805 ~3000
PS-2504~2506 ラジエ遮熱	300~600	38,500	47,300	56,400	57,900	67,900	90,500 95,300
	610~1000	44,300	56,300	64,900	66,900	80,700	106,600 112,400
	1010~1400	51,300	64,800	73,700	76,600	94,700	123,800 130,800
	1410~1800	57,800	73,700	83,400	85,700	107,700	140,300 148,300
	1810~2200	63,700	82,300	93,800	96,500	122,400	161,600 171,000
	2210~2600	70,600	90,700	103,100	106,600	135,200	177,700 188,000
	2610~3000	78,100	99,300	113,600	116,600	151,600	195,100 206,600

■ 幅535mm以下は高さ1500mm以下、幅540~695mmは高さ1800mm以下での製作。
 ■ 「ヴォレ」は幅2005mm以上の場合、高さ2500mm以下での製作。

●レース生地

高さ(mm) 幅	420 ~800	805 ~1200	1205 ~1600	1605 ~2000	2005 ~2400	2405 ~2800	2805 ~3000
PS-2501~2503 ジュルネ遮熱	300~600	38,700	47,800	57,500	60,100	69,900	93,200 98,200
	610~1000	44,500	56,900	65,200	68,400	84,000	110,800 116,800
PS-2515~2516 ブランニー	1010~1400	52,300	65,900	75,600	78,800	99,500	129,800 137,100
	1410~1800	58,900	75,600	86,200	88,000	113,900	147,800 156,200
	1810~2200	64,800	84,400	96,100	98,700	129,900	170,900 180,800
	2210~2600	71,700	93,200	105,000	107,800	143,800	188,500 199,400
	2610~3000	79,200	102,800	114,800	117,900	161,600	207,600 219,800

■ 幅535mm以下は高さ1500mm以下、幅540~695mmは高さ1800mm以下での製作。
 ■ 「ヴォレ」は幅2005mm以上の場合、高さ2500mm以下での製作。

●レース生地

高さ(mm) 幅	420 ~800	805 ~1200	1205 ~1600	1605 ~2000
PS-2518 シルクキカ	300~600	41,200	51,400	60,000 61,500
	610~1000	48,400	61,400	70,300 71,900
PS-2014~2017 カナル	1010~1400	54,400	68,900	80,700 82,200
	1410~1800	59,700	80,700	91,100 92,700
PS-2018~2020 フリーク	2210~2600	64,800	88,300	101,500 103,000
	2610~3000	72,100	99,700	111,900 113,300
		79,800	110,300	122,300 123,800

■ 幅535mm以下は高さ1500mm以下、幅540~695mmは高さ1800mm以下での製作。

●レース生地

高さ(mm) 幅	420 ~800	805 ~1200	1205 ~1600	1605 ~2000
PS-2517 ヘラタ	300~600	49,800	54,800	61,500 62,300
	610~1000	58,900	65,200	72,300 73,100
	1010~1400	67,200	75,100	82,900 83,700
	1410~1800	75,300	85,600	93,800 94,500
	1810~2200	83,400	95,800	104,400 105,100
	2210~2600	92,200	105,800	115,300 116,100
	2610~3000	101,300	116,700	125,900 126,700

■ 幅535mm以下は高さ1500mm以下、幅540~695mmは高さ1800mm以下での製作。

レース	シフォン・フェアリー	
ドレープ	最大製品幅	最大面積
ハナツボミ	2.0m	6.0㎡
セツゲッカ		
ハナカゴ		
ホウガ		
ヴォレ	3.0m	6.0㎡
スキア	3.0m	7.5㎡

※生地の種類により、幅寸法の1/2の位置で生地が重ね合わせ(ジョイント)になります。詳しくは181ページをご覧ください。

レース	ラジエ遮熱	
ドレープ	最大製品幅	最大面積
ハナツボミ	2.0m	6.0㎡
セツゲッカ		
ハナカゴ		
ホウガ		
ヴォレ	3.0m	6.0㎡
スキア	3.0m	7.5㎡

※生地の種類により、幅寸法の1/2の位置で生地が重ね合わせ(ジョイント)になります。詳しくは181ページをご覧ください。

レース	ジュルネ遮熱・ブランニー	
ドレープ	最大製品幅	最大面積
ハナツボミ	2.0m	6.0㎡
セツゲッカ		
ハナカゴ		
ホウガ		
ヴォレ	3.0m	6.0㎡
スキア	3.0m	7.5㎡

※生地の種類により、幅寸法の1/2の位置で生地が重ね合わせ(ジョイント)になります。詳しくは181ページをご覧ください。

レース	シルキッカ・カナル・フリーク
ドレープ	最大面積
ハナツボミ	6.0㎡
セツゲッカ	
ハナカゴ	
ホウガ	
ヴォレ	
スキア	

レース	ヘラタ
ドレープ	最大面積
ハナツボミ	6.0㎡
セツゲッカ	
ハナカゴ	
ホウガ	
ヴォレ	
スキア	

ペルレ ダブル

ペルレ ペア

ペルレ

ペルレ ダブル

ホームタコス(電動)

ペルレ ペア

ペルレ

オプション

サイズの測り方

発注方法

取付け方法

メンテナンス

お取替え用生地

生地性能とマークの見方

生地性能データ

生地詳細一覧

生地ラインナップ一覧

共通柄一覧

継続柄・廃止柄一覧

生地50音順一覧

*幅は5mm単位、高さは10mm単位での製作になります。

価格表に掲載している製品本体価格とは別に物流諸経費を申し受けます。

[単位:円(税別)]

●ドレープ生地

区分⑥ BLUE	PS-2201 リンノス
-------------	--------------

●レース生地

PS-2507~2510
シフォン

高さ (mm) \ 幅	420 ~ 800	805 ~ 1200	1205 ~ 1600	1605 ~ 2000
300~ 600	45,300	48,900	55,700	56,300
610~1000	52,600	58,100	64,500	65,200
1010~1400	62,100	67,500	73,200	74,100
1410~1800	70,500	76,500	82,300	83,200
1810~2200	78,800	85,000	91,900	93,000
2210~2600	87,300	93,600	101,400	102,900
2610~3000	95,600	101,800	110,800	112,200

レース ドレープ	シフォン・フェアリー 最大面積
リンノス	6.0㎡

PS-2511~2514
フェアリー

■ 幅535mm以下は高さ1500mm以下、
幅540~695mmは高さ1800mm以下での製作。

●レース生地

PS-2504~2506
ラジエ遮熱

高さ (mm) \ 幅	420 ~ 800	805 ~ 1200	1205 ~ 1600	1605 ~ 2000
300~ 600	46,600	50,500	57,100	57,900
610~1000	53,900	59,700	65,900	67,100
1010~1400	63,400	69,000	74,700	76,600
1410~1800	72,500	78,200	84,100	85,800
1810~2200	81,000	87,100	94,500	96,700
2210~2600	90,200	96,500	103,900	106,700
2610~3000	99,000	104,800	114,300	116,700

レース ドレープ	ラジエ遮熱 最大面積
リンノス	6.0㎡

■ 幅535mm以下は高さ1500mm以下、
幅540~695mmは高さ1800mm以下での製作。

●レース生地

PS-2501~2503
ジュールネ遮熱

高さ (mm) \ 幅	420 ~ 800	805 ~ 1200	1205 ~ 1600	1605 ~ 2000
300~ 600	46,800	50,800	58,200	60,100
610~1000	54,300	60,200	66,000	68,500
1010~1400	64,400	70,200	76,400	78,800
1410~1800	73,600	80,200	86,900	88,100
1810~2200	82,100	89,400	96,800	98,700
2210~2600	91,300	99,000	105,900	107,800
2610~3000	100,300	108,400	115,600	117,800

レース ドレープ	ジュールネ遮熱・ブランニー 最大面積
リンノス	6.0㎡

■ 幅535mm以下は高さ1500mm以下、
幅540~695mmは高さ1800mm以下での製作。

PS-2515~2516
ブランニー

●レース生地

PS-2518
シルキッカ

高さ (mm) \ 幅	420 ~ 800	805 ~ 1200	1205 ~ 1600	1605 ~ 2000
300~ 600	49,300	54,500	60,800	61,600
610~1000	58,100	64,900	71,200	72,000
1010~1400	66,400	73,000	81,500	82,300
1410~1800	74,400	85,100	91,900	92,700
1810~2200	82,200	93,100	102,200	103,000
2210~2600	91,600	105,600	112,800	113,500
2610~3000	100,800	115,700	123,000	123,700

レース ドレープ	シルキッカ・カナル・クリーク 最大面積
リンノス	6.0㎡

■ 幅535mm以下は高さ1500mm以下、
幅540~695mmは高さ1800mm以下での製作。

PS-2014~2017
カナル

PS-2018~2020
クリーク

●レース生地

PS-2517
ヘラタ

高さ (mm) \ 幅	420 ~ 2000	レース ドレープ	ヘラタ 最大面積
300~ 600	62,300	リンノス	6.0㎡
610~1000	73,100		
1010~1400	83,700		
1410~1800	94,500		
1810~2200	105,100		
2210~2600	116,100		
2610~3000	126,700		

■ 幅535mm以下は高さ1500mm以下、
幅540~695mmは高さ1800mm以下での製作。

価格【オリジナルダブル】 ワンチェーン操作


※表示価格は消費税を含まないメーカー希望小売価格（本体価格）です。

*幅は5mm単位、高さは10mm単位での製作になります。

価格表に掲載している製品本体価格とは別に物流諸経費を申し受けれます。

[単位:円(税別)]

●ドレープ生地

 <p>区分⑦</p>	PS-2001～2002 青海波(せいがいほ) ・ PS-2003 枯山水(かれさんすい) ・ PS-2004 敷松葉(しきまつば) ・ PS-2005 雪輪(ゆきわ)
--	--

●レース生地

PS-2507～2510
シフォン

PS-2511～2514
フェアリー

高さ (mm) 幅	420 ～ 800	805 ～ 1200	1205 ～ 1600	1605 ～ 2000
300～ 600	38,700	47,500	56,900	58,200
610～1000	44,600	56,800	65,900	67,500
1010～1400	52,000	65,800	75,000	76,700
1410～1800	57,900	74,800	84,600	86,300
1810～2200	64,000	83,300	94,500	96,500
2210～2600	70,600	91,200	104,300	106,700
2610～3000	77,700	100,100	114,100	116,300

■ 幅535mm以下は高さ1500mm以下、幅540～695mmは高さ1800mm以下での製作。

●レース生地

PS-2504～2506
ラジエ遮熱

高さ (mm) 幅	420 ～ 800	805 ～ 1200	1205 ～ 1600	1605 ～ 2000
300～ 600	39,900	49,100	58,300	59,700
610～1000	45,800	58,300	67,300	69,500
1010～1400	53,200	67,300	76,500	79,300
1410～1800	59,800	76,500	86,500	89,000
1810～2200	66,000	85,400	97,200	100,200
2210～2600	73,100	94,000	106,900	110,600
2610～3000	80,700	103,100	117,700	120,900

■ 幅535mm以下は高さ1500mm以下、幅540～695mmは高さ1800mm以下での製作。

●レース生地

PS-2501～2503
ジュルネ遮熱

PS-2515～2516
ブランニー

高さ (mm) 幅	420 ～ 800	805 ～ 1200	1205 ～ 1600	1605 ～ 2000
300～ 600	40,000	49,400	59,400	62,000
610～1000	46,200	58,900	67,500	70,800
1010～1400	54,200	68,500	78,200	81,500
1410～1800	60,800	78,500	89,300	91,300
1810～2200	67,000	87,700	99,500	102,200
2210～2600	74,200	96,600	108,900	111,700
2610～3000	82,000	106,700	119,100	122,000

■ 幅535mm以下は高さ1500mm以下、幅540～695mmは高さ1800mm以下での製作。

●レース生地

PS-2518
シルキッカ

PS-2014～2017
カナル

高さ (mm) 幅	420 ～ 800	805 ～ 1200	1205 ～ 1600	1605 ～ 2000
300～ 600	42,600	53,200	62,000	63,500
610～1000	50,000	63,500	72,600	74,300
1010～1400	56,200	71,300	83,300	85,000
1410～1800	61,600	83,400	94,200	95,900
1810～2200	67,100	91,300	104,900	106,500
2210～2600	74,500	103,100	115,700	117,300
2610～3000	82,500	114,000	126,400	128,000

■ 幅535mm以下は高さ1500mm以下、幅540～695mmは高さ1800mm以下での製作。

●レース生地

PS-2517
ヘラタ

高さ (mm) 幅	420 ～ 800	805 ～ 1200	1205 ～ 1600	1605 ～ 2000
300～ 600	51,100	56,500	63,400	64,200
610～1000	60,600	67,300	74,500	75,400
1010～1400	69,000	77,600	85,500	86,400
1410～1800	77,300	88,400	96,800	97,700
1810～2200	85,700	99,000	107,800	108,600
2210～2600	94,600	109,300	119,100	120,000
2610～3000	104,000	120,600	130,100	130,900

■ 幅535mm以下は高さ1500mm以下、幅540～695mmは高さ1800mm以下での製作。

レース	シフォン・フェアリー 最大面積
ドレープ	
青海波(せいがいほ)	5.0㎡
枯山水(かれさんすい)	
敷松葉(しきまつば)	
雪輪(ゆきわ)	

レース	ラジエ遮熱 最大面積
ドレープ	
青海波(せいがいほ)	5.0㎡
枯山水(かれさんすい)	
敷松葉(しきまつば)	
雪輪(ゆきわ)	

レース	ジュルネ遮熱・ブランニー 最大面積
ドレープ	
青海波(せいがいほ)	5.0㎡
枯山水(かれさんすい)	
敷松葉(しきまつば)	
雪輪(ゆきわ)	

レース	シルキッカ・カナル・クリーク 最大面積
ドレープ	
青海波(せいがいほ)	5.0㎡
枯山水(かれさんすい)	
敷松葉(しきまつば)	
雪輪(ゆきわ)	

レース	ヘラタ 最大面積
ドレープ	
青海波(せいがいほ)	5.0㎡
枯山水(かれさんすい)	
敷松葉(しきまつば)	
雪輪(ゆきわ)	

ペルレ ダブル

ペルレ ペア

ペルレ

ホームタコス(電動)

ペルレ ダブル

ペルレ ペア

ペルレ

オプション

サイズの測り方

発注方法

取付け方法

メンテナンス

お取替え用生地

生地性能とマークの見方

生地性能データ

生地詳細一覧

生地ラインナップ一覧

共通柄一覧

継続柄・廃止柄一覧

生地50音順一覧

ペルレ ペア

SIAA
ISO 22196
抗菌加工
*詳しくはP.17

チャイルド
セーフティ
*詳しくはP.16



ペルレ ペア 上生地:PS-2555 エテルノ(グレージュ) 下生地:PS-2407 ピアット(ハバナ) 部品色:ダークブラウン

製作可能寸法

*幅は5mm単位、高さは10mm単位での製作になります。

[単位:mm]

操作方法	コード操作	チェーン操作 ※2	ワンチェーン操作 ※3	ハンドル操作 ※4
製品幅	150～2000	400～2900	420～3000	400～2000
製品高さ	300～2500	300～2500	300～3000	300～2000
最大面積	4m ²	6.75m ²	9m ²	4m ²

※1 生地・操作方法によって製作可能寸法が異なります。

「おすすめペア」の場合は、生地紹介ページのペルレ ペア価格表、「オリジナルペア」の場合は、216ページのオリジナルペア価格表にてご確認ください。

※2 **チェーン操作** 幅495mm以下の場合、高さ1500mm以下での製作。

※3 **ワンチェーン操作** 幅535mm以下は高さ1500mm以下、幅540～695mmは高さ1800mm以下での製作。
生地の種類・製品幅により、生地は幅寸法の1/2の位置で重ね合わせ(ジョイント)になります。
詳しくは201ページ「生地の重ね合わせ(ジョイント)」をご覧ください。

※4 **ハンドル操作** 幅560mm以下の場合、高さ1500mm以下での製作。


製品特長

POINT 1台にドレープとレース、2枚の生地を上下に配した「ペルレ ペア」。

上下の生地は分量を調節することで、採光と視線を細やかにコントロール。
レースがあることで、日中は明るく光を採り入れながら、外からの視線を遮り、プライバシーを確保できます。



2枚の生地を上下に配置。




POINT シーンに合わせて「レースの位置」・「レース生地」を自由に選べます。

視線を遮りたい位置や光の採り入れ方など、シーンに合わせて「レースの位置」は上下どちらでも指定できます。
また、ドレープ生地と組み合わせるレース生地は、おすすめペア対応の「エテルノ」以外にも、オリジナルペアでは、遮熱レースやミラーレース・デザインレースなど、多彩なバリエーションをラインナップしています。


● プライバシーを確保したい

上:レース生地
下:ドレープ生地



道路に面した窓でも、外からの視線を遮りながら、上部から採光できます。


上:ドレープ生地
下:レース生地



隣接する建物の上階からの視線を遮りながら、下部から採光できます。


● 外の景色を楽しみたい

上:ドレープ生地
下:レース生地



和室などの低い目線の空間では、下部のレース生地を少し上げて、雪見障子のように外の景色を満喫!

おすすめレースの「エテルノ (11色)」豊富なカラーが魅力



日射が強い窓に おすすめの「遮熱生地」

ジュルネ遮熱 (3色)
ラジエ遮熱 (3色)



通りに面した窓には「ミラーレース」

ジュルネ遮熱 (3色)




「デザインレース」でおしゃれにコーディネート

ヘラタ シルクキッパ




POINT 窓のサイズや使用シーンに合わせて選べる操作方法。


動画はこちら ▶



・製品の昇降と上下生地の切替えを、別々のコードで行います。
・コードを引いた分だけ生地が上がります。少し引いて手を緩めると生地が降ります。
・コンパクトですっきりとした納まりは、小さな窓や腰窓におすすめです。



・製品の昇降をチェーンで、上下生地の切替えはコードで行います。
・チェーンを引くと生地が上がります。少し引くと生地はゆっくり自動的に降ります。
・腰窓やテラス窓におすすめです。



・製品の昇降と上下生地の切替えを、1本のチェーンで行います。
・チェーンを引くと生地が上がります。少し引くと生地はゆっくり自動的に降ります。
・大きな窓でも軽い力で操作できるため、テラス窓におすすめです。



・製品の昇降と上下生地の切替えを、ハンドルをつまんで行います。
・腰窓や地窓・小窓など、取付位置の低い窓におすすめです。
・小さなお子さまが触れるループ状のコードやチェーンがなく(コードレス)、安心です。

ペルレ ダブル

ペルレ ペア

ペルレ

ホームタコス電動
ペルレ ダブル
ペルレ ペア
ペルレ

オプション

サイズの測り方

発注方法

取付け方法

メンテナンス

お取替え用生地

生地性能とマークの見方

生地性能データ

生地詳細一覧

生地ラインナップ一覧

共通柄一覧

継続柄・廃止柄一覧

生地50音順一覧

ペルレ ペア

製作可能寸法

*幅は5mm単位、高さは10mm単位での製作になります。

[単位:mm]

操作方法	コード操作	チェーン操作 ※2	ワンチェーン操作 ※3	ハンドル操作 ※4
製品幅	150～2000	400～2900	420～3000	400～2000
製品高さ	300～2500	300～2500	300～3000	300～2000
最大面積	4m ²	6.75m ²	9m ²	4m ²

※1 生地・操作方法によって製作可能寸法が異なります。

【おすすめペア】の場合は、生地紹介ページのペルレ ペア価格表、「オリジナルペア」の場合は、216ページのオリジナルペア価格表にてご確認ください。

※2 チェーン操作 幅495mm以下の場合、高さ1500mm以下での製作。

※3 ワンチェーン操作 幅535mm以下は高さ1500mm以下、幅540～695mmは高さ1800mm以下での製作。
生地の種類・製品幅により、生地は幅寸法の1/2の位置で重ね合わせ(ジョイント)になります。
詳しくは201ページ「生地の重ね合わせ(ジョイント)」をご覧ください。

※4 ハンドル操作 幅560mm以下の場合、高さ1500mm以下での製作。

対応生地一覧

生地・操作方法によって製作可能寸法が異なります。

【おすすめペア】の場合は、生地紹介ページのペルレ ペア価格表、「オリジナルペア」の場合は、216ページのオリジナルペア価格表にてご確認ください。

ドレープ生地

カテゴリー	生地 No. (PS-)	生地名	透過性	広幅対応 (生地幅)	価格区分	
和	織景色	2001～2002	青海波(せいがいは) *	遮光2～3級	⑦	
		2003	枯山水(かれさんすい)	遮光3級	⑦	
		2004	敷松葉(しきまつば)	遮光2級	⑦	
		2005	雪輪(ゆきわ)	遮光2級	⑦	
	光と影	2006～2007	ハナツボミ	A		⑥
		2008～2009	セツゲツカ	A		⑥
		2010～2011	ハナカゴ	A		⑥
		2012～2013	ホウガ	A		⑥
	ステレ調	2014～2017	カナル	C		⑤
		2018～2020	クリーク	C		⑤
	和紙調	2101～2124	ホナミ遮熱	A	●(2.5m)	①
		2125～2130	ホナミセキ	A		③
2131～2132		ユラギ	A		⑤	
2133～2144		ホマレ	A		②	
2145～2156		ミズホ	B	●(2.9m)	①	
2157～2158		セイリュウ	B		③	
2159～2160		ミカゲ	B		③	

カテゴリー	生地 No. (PS-)	生地名	透過性	広幅対応 (生地幅)	価格区分
ノルディック	2201	リンノス	A		⑥
	2202	モニクッカ	A		⑤
	2203	キベト	A		⑤
無地	2301～2320	ライフ	A	●(2.9m)	②
	2321～2335	エプリ	A		②
	2336～2347	マカロン	A		①
	2348～2355	エーレ	A	●(2.9m)	④
	2356～2357	サブレ	A		④
	2358～2359	ラミエ遮熱	A		④
	2360～2362	コモド	A		⑤
遮光	2401～2420	ピアット *	遮光1～3級	●(2.9m)	④
	2421～2435	エプリ遮光 *	遮光1～3級		④
	2436～2442	ヴォレ	遮光2級		⑥
	2443～2447	スキア *	遮光1～2級		⑥
	2448～2452	ノッテ *	遮光1～2級	●(2.9m)	④

* 印の生地は色によって遮光等級が異なります。

レース生地

おすすめペア

カテゴリー	生地 No. (PS-)	生地名	透過性	広幅対応 (生地幅)	価格区分
レース	2551～2561	エテルノ	C	●(2.9m)	②

※生地が「カナル(PS-2014～2017)」「クリーク(PS-2018～2020)」の場合、おすすめペアは「ホナミ遮熱(PS-2101～2124)」の組み合わせになります。

オリジナルペア

カテゴリー	生地 No. (PS-)	生地名	透過性	広幅対応 (生地幅)	価格区分
和	ステレ調	2014～2017	カナル	C	⑤
		2018～2020	クリーク	C	⑤
レース	2501～2503	ジュルネ遮熱	C		④
	2504～2506	ラジエ遮熱	B		③
	2507～2510	シフォン	C		②
	2511～2514	フェアリー	C	●(2.9m)	②
	2515～2516	プランニー	C		④
	2517	ヘラタ	C		⑥
	2518	シルキッカ	C		⑤

生地の重ね合わせ (ジョイント) ワンチェーン操作

[単位:mm]

- ワンチェーン操作は、幅2m (※) を超える場合、製品幅の中央で生地が重ね合わせ (ジョイント) になります。
- ※生地を重ね合わせ (ジョイント) の基準はドレープ・レースとも各生地により異なります。詳しくは下表をご覧ください。
- ドレープ・レースいずれの場合も、「広幅対応」の生地は、下表のジョイントなしの範囲においては、生地1枚での製作になります。



生地は幅寸法の1/2の位置で重ね合わせ (ジョイント) になります。

●製品中央の生地重ね合わせ (ジョイント) 部分

ドレープがジョイントの場合



ドレープ・レース両方がジョイントの場合



●製品をたたみ上げたとき



製品中央の生地重ね合わせ (ジョイント) 部分は、生地が重なる厚みにより、たたみ上げると山なりになります。

生地別製品幅・重ね合わせ (ジョイント) 対応

カテゴリ	生地 No. (PS-)	生地名	製品幅	
			ジョイントなし	ジョイントあり
和	織景色	2001~2002 青海波 (せいがいほ)	~2000	-
		2003 枯山水 (かれさんずい)	~2000	-
		2004 敷松葉 (しきまつば)	~2000	-
		2005 雪輪 (ゆきわ)	~2000	-
	光と影	2006~2007 ハナツボミ	~2000	-
		2008~2009 セツゲツッカ	~2000	-
		2010~2011 ハナカゴ	~2000	-
		2012~2013 ホウガ	~2000	-
	スタレ調	2014~2017 カナル	~2000	-
		2018~2020 クリーク	~2000	-
	和紙調	2101~2124 ホナミ遮熱	~2500※	2505~
		2125~2130 ホナミセキ	~2000	2005~
2131~2132 ユラギ		~2000	2005~	
2133~2144 ホマレ		~2000	2005~	
2145~2156 ミズホ		~2900※	2905~	
2157~2158 セイリュウ		~2000	2005~	
2159~2160 ミカゲ		~2000	2005~	
ノルディック	2201 リンノス	~2000	-	
	2202 モニクッカ	~2000	-	
	2203 キベト	~2000	-	

※印は「広幅対応」生地です。

カテゴリ	生地 No. (PS-)	生地名	製品幅	
			ジョイントなし	ジョイントあり
無地	2301~2320 ライフ		~2900※	2905~
	2321~2335 エブリ		~2000	-
	2336~2347 マカロン		~2000	-
	2348~2355 エーレ		~2900※	2905~
	2356~2357 サブレ		~2000	2005~
	2358~2359 ラミエ遮熱		~2000	-
	2360~2362 コモド		~2000	-
	遮光	2401~2420 ピアット		~2900※
2421~2435 エブリ遮光			~2000	-
2436~2442 ヴォレ			~2000	-
2443~2447 スキア			~2000	2005~
2448~2452 ノッテ			~2900※	2905~
レース	2501~2503 ジュルネ遮熱		~2000	2005~
	2504~2506 ラジエ遮熱		~2000	2005~
	2507~2510 シフォン		~2000	2005~
	2511~2514 フェアリー		~2900※	2905~
	2515~2516 ブランニー		~2000	2005~
	2517 ヘラタ		~2000	-
	2518 シルクッカ		~2000	-
	2551~2561 エテルノ		~2900※	2905~

ペルレ ダブル

ペルレ ペア

ペルレ

ホームタコス電動

ペルレ ダブル

ペルレ ペア

ペルレ

オプション

サイズの測り方

発注方法

取付け方法

メンテナンス

お取替え用生地

生地性能とマークの見方

生地性能データ

生地詳細一覧

生地ラインナップ一覧

共通柄一覧

継続柄・廃止柄一覧

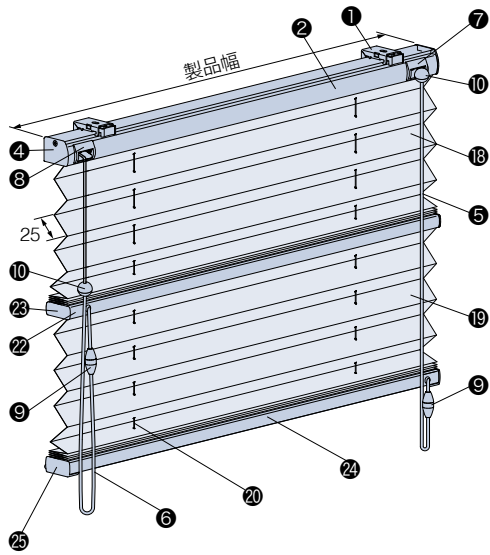
生地50音順一覧

構造と部品

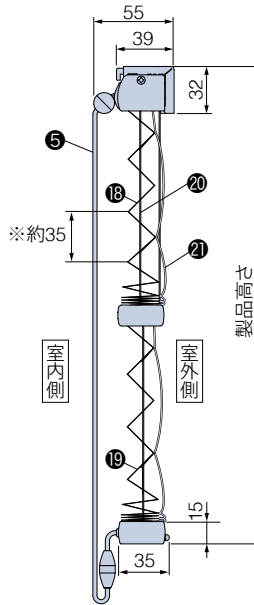
※製品高さは、取付けブラケット上端からボトムレール下端までの寸法となります。

[単位: mm]

コード操作



天井付け・正面付け共通

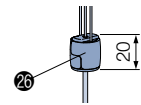


※ブリーツのピッチ(間隔)は最大約35mmです。

セーフティーイコライザー

〈オプション〉+1,000円

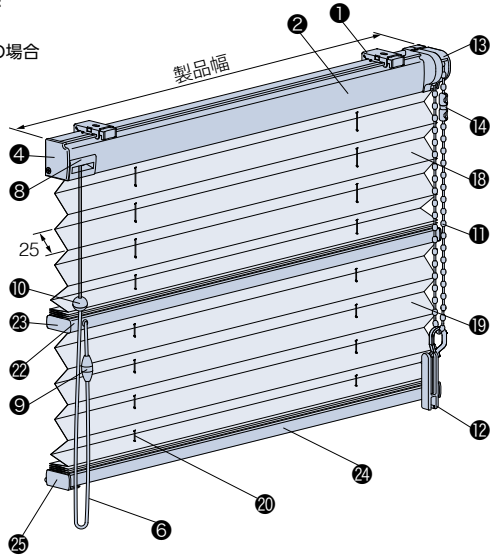
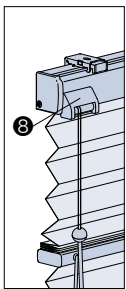
オプションでイコライザー(10)をセーフティーイコライザーに変えられます。



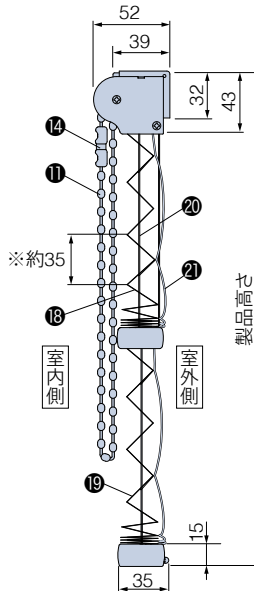
*後付けも可能です。詳しくは295ページをご覧ください。

チェーン操作

幅2005mm以上の場合



天井付け・正面付け共通



※ブリーツのピッチ(間隔)は最大約35mmです。

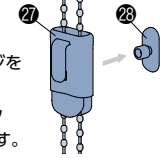
マルチチェーンハンガー

〈オプション〉+1,000円

オプションでコードクリップ(12)をマルチチェーンハンガーに変えられます。

*製品と同時にご注文ください。詳しくは296ページをご覧ください。

*壁に取付けるフック(28)が付属されます。

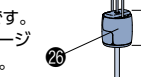


セーフティーイコライザー

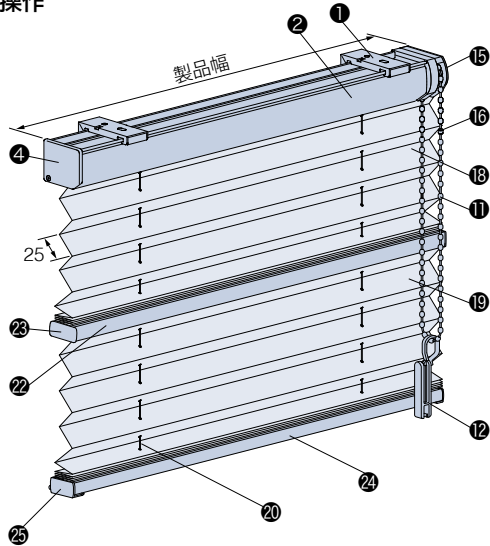
〈オプション〉+500円

オプションでイコライザー(10)をセーフティーイコライザーに変えられます。

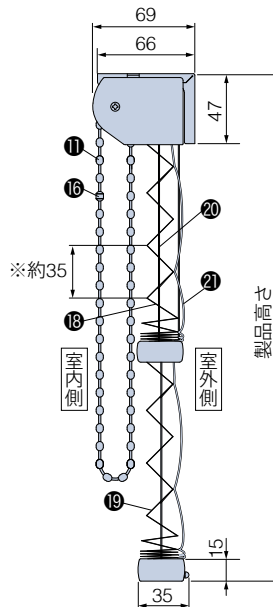
*後付けも可能です。詳しくは295ページをご覧ください。



ワンチェーン操作



天井付け・正面付け共通



※ブリーツのピッチ(間隔)は最大約35mmです。

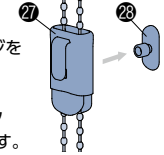
マルチチェーンハンガー

〈オプション〉+1,000円

オプションでコードクリップ(12)をマルチチェーンハンガーに変えられます。

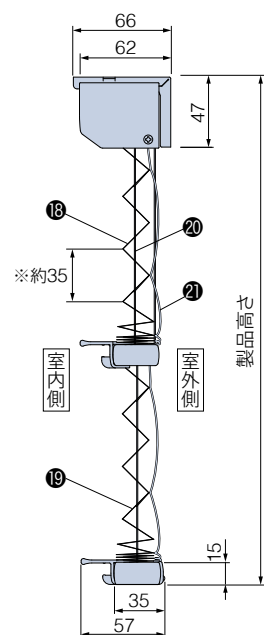
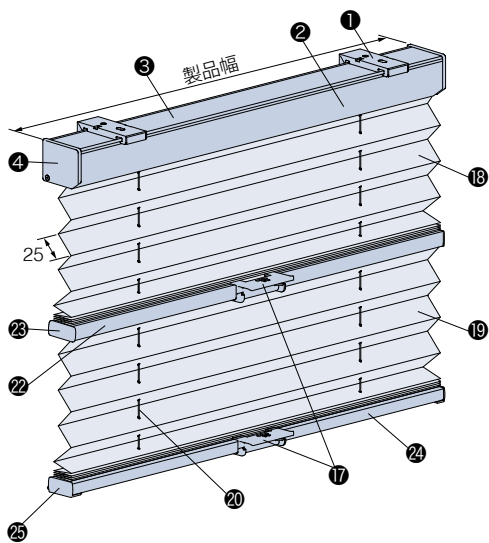
*後付けも可能です。詳しくは296ページをご覧ください。

*壁に取付けるフック(28)が付属されます。

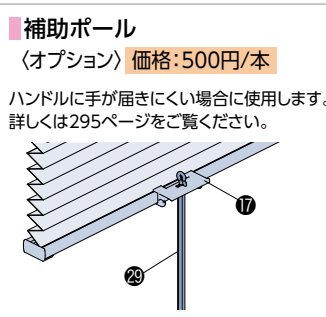
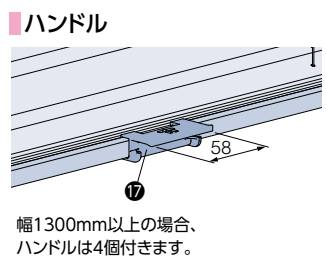


■ ハンドル操作

天井付け・正面付け共通



※ブリーツのピッチ (間隔) は最大約35mmです。



*の手で触る可能性が高い部品は抗菌加工を施しています。

部品名	コード操作	チェーン操作	ワンチェーン操作	ハンドル操作	材質	備考
① 取付けブラケット	●	●	●	●	ステンレス鋼板プレス成形品・樹脂成形品	
② ヘッドボックス	●	●	●	●	アルミ押し出し形材	オフホワイト、ダークブラウン、ブラック、木目調シートラッピング5色
③ ボックスカバー				●	樹脂成形品	オフホワイト [部品色:オフホワイト、ホワイト (木目調)、ナチュラルブラウン (木目調)] ダークブラウン [部品色:上記以外]
④ ボックスキャップ	●	●	●	●	樹脂成形品	ヘッドボックスと同系色
⑤ 全体昇降用操作コード*	●				化学繊維	下部生地と同系色
⑥ 切替え用操作コード*	●	●			化学繊維	上部生地と同系色
⑦ コード出口 (全体昇降用)	●				樹脂成形品	ヘッドボックスと同系色
⑧ コード出口 (切替え用)	●	●			樹脂成形品	ヘッドボックスと同系色 ※チェーン操作の場合、幅205mm以上は形状が異なります。
⑨ セーフティジョイント*	●	●			樹脂成形品	乳白色 コードに6kgの力が掛かると外れる部品。
⑩ イコライザー*	●	●			樹脂成形品	ヘッドボックスと同系色
⑪ 操作チェーン*		●	●		樹脂成形品・化学繊維	ヘッドボックスと同系色
⑫ コードクリップ*		●	●		樹脂成形品	クリアー お子さまの手が届かないよう操作チェーンを束ねる部品。
⑬ チェーン操作操作部 (全体昇降用)		●			樹脂成形品	ヘッドボックスと同系色
⑭ セーフティコネクター*		●			樹脂成形品	ヘッドボックスと同系色 操作チェーンに通常操作以上の力が掛かると外れる部品。
⑮ ワンチェーン操作操作部			●		樹脂成形品	ヘッドボックスと同系色
⑯ セーフティチェーン*			●		樹脂成形品	ヘッドボックスと同系色 操作チェーンに通常操作以上の力が掛かると外れる部品。
⑰ ハンドル*				●	樹脂成形品	クリアー 全体昇降用、切替え用として2個 (幅1300mm以上は4個) 付属しています。
⑱ 上部生地	●	●	●	●	ポリエステル繊維	
⑲ 下部生地	●	●	●	●	ポリエステル繊維	
⑳ 昇降コード*	●	●	●	●	化学繊維	上下各生地と同系色 ※コード操作・チェーン操作 (上部生地側) のみ 抗菌加工を施しています。
㉑ ピッチ保持コード	●	●	●	●	化学繊維	上下各生地と同系色
㉒ 中間レール	●	●	●	●	アルミ押し出し形材	ヘッドボックスと同色
㉓ 中間レールキャップ	●	●	●	●	樹脂成形品	ヘッドボックスと同系色
㉔ ボトムレール	●	●	●	●	アルミ押し出し形材	ヘッドボックスと同色 サッシとの衝突音を緩和するボトムレールダンパーを装着。
㉕ ボトムレールキャップ	●	●	●	●	樹脂成形品	ヘッドボックスと同系色
㉖ セーフティイコライザー (オプション)	●	●			樹脂成形品	クリアー コードに6kgの力が掛かると外れる部品。
㉗ マルチチェーンハンガー (オプション)		●	●		樹脂成形品	クリアー お子さまの手が届かないよう操作チェーンを束ねる部品。
㉘ フック (オプション)		●	●		樹脂成形品	クリアー マルチチェーンハンガー (オプション) に付属。
㉙ 補助ポール (オプション)*				●	樹脂成形品	クリアー ハンドルに手が届きにくい場合に使用します。ポールの長さは260mm。

(お願い) 安全対策部品をご使用になっても、事故が完全に回避されるわけではありません。コードやチェーンの危険性を十分に認識した上でご使用をお願いします。
「コードクリップ」「マルチチェーンハンガー」は、お子さまの手が届かない高さに操作コードやチェーンを束ねることで、チャイルドセーフティが有効になります。

ペルレ ダブル

ペルレ ペア

ペルレ

ホームタコス電動
ペルレ ダブル
ペルレ ペア
ペルレ

オプション

サイズの測り方

発注方法

取付け方法

メンテナンス

お取替え用生地

生地性能とマークの見方

生地性能データ

生地詳細一覧

生地ラインナップ一覧

共通柄一覧

継続柄・廃止柄一覧

生地50音順一覧

取付けの種類

[単位:mm]

■ 天井付け

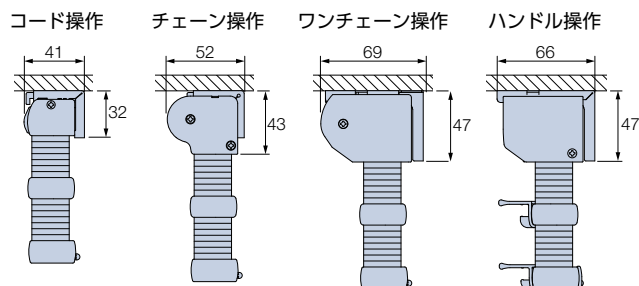
窓枠内にすっきりと納めたいときにおすすめです。



*写真はワンチェーン操作の場合。



- ・窓枠内に製品が納まるので、すっきりと見えます。
- ・窓枠の奥行きが少ない場合は、納まりがコンパクトな「コード操作」がおすすめです。



■ 天井付け (カーテンボックス付け)

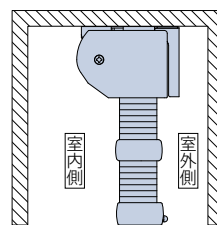
カーテンボックス内への取付けは、ヘッドボックスが隠れるのですっきりと納まります。



*写真はワンチェーン操作の場合。



- ・カーテンボックス内への取付けはヘッドボックスが隠れるので、納まりがすっきり。
- ・天井面に取付ける時も、カーテンボックスのような納まりになり、見た目がすっきり。



*図はワンチェーン操作の場合。

POINT

既存のカーテンレールに取付けできる
「レールビス(オプション)」 ▶P.297

賃貸住宅への取付けや、模様替えなど、
既存のカーテンレールに取付けができます。

価格:50円/個

- ※ コード操作・チェーン操作のみに対応。
- ※ 製品本体と同時にご注文の場合、加算価格なし。



POINT

窓枠や床との接触音を軽減する
「ボトムクッション(オプション)」 ▶P.297

製品降下時に、ボトムレールと窓枠や
床面との接触音を軽減します。

価格:300円/(入数6個)

- ※ 製品本体と同時にご注文ください。



■ 正面付け

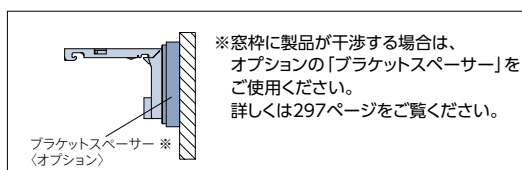
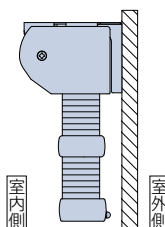
窓枠を覆うように取付けます。
製品と窓枠のすき間からの光漏れを少なくしたいときにおすすめです。



*写真はワンチェーン操作の場合。



- ・光漏れを最小限に抑えたい場合や、窓枠内の奥行き寸法が少ない場合に適しています。
- ・天井近くに取付ける時は、カーテンボックスのような納まりになり、見た目がすっきり。



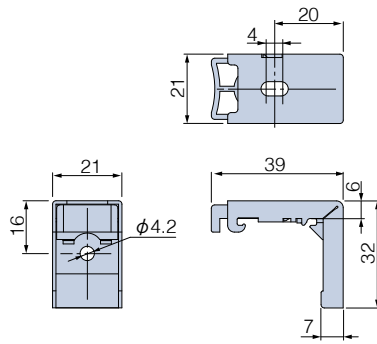
※ 窓枠に製品が干渉する場合は、オプションの「ブラケットスペーサー」をご使用ください。詳しくは297ページをご覧ください。

*図はワンチェーン操作の場合。

取付けブラケット

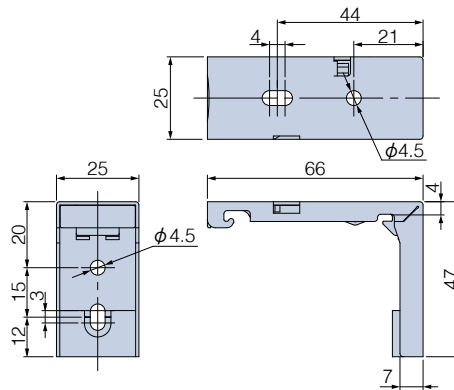
コード操作・チェーン操作

天井付け・正面付け共通



ワンチェーン操作・ハンドル操作

天井付け・正面付け共通



付属個数

製品幅	個数
150～1500	2個
1505～2500	3個
2505～3000	4個

操作位置

製品全体の昇降を行う側が操作位置になります(ハンドル操作を除く)。操作方法によって操作位置が異なりますので、下表にてご確認ください。

	操作位置:左		操作位置:右	
	振分け	単一	振分け	単一
コード操作	<p>〈左〉全体昇降用操作コード</p> <p>〈右〉切替え用操作コード</p>		<p>〈左〉切替え用操作コード</p> <p>〈右〉全体昇降用操作コード</p>	
チェーン操作	<p>〈左〉操作チェーン(全体昇降用)</p> <p>〈右〉切替え用操作コード</p>	<p>〈左〉切替え用操作コード</p> <p>〈右〉操作チェーン(全体昇降用)</p> <p>※幅445mm以下の場合、振分けとなります。</p>	<p>〈左〉切替え用操作コード</p> <p>〈右〉操作チェーン(全体昇降用)</p> <p>※幅445mm以下の場合、振分けとなります。</p>	<p>〈右〉操作チェーン(全体昇降用)</p> <p>切替え用操作コード</p>
ワンチェーン操作		<p>〈左〉操作チェーン</p>		<p>〈右〉操作チェーン</p>
ハンドル操作		<p>ハンドル</p>		

ペルレ ダブル

ペルレ ペア

ペルレ

ホームタコス(電動)
ペルレ ダブル
ペルレ ペア
ペルレ

オプション

サイズの測り方

発注方法

取付け方法

メンテナンス

お取替え用生地

生地性能とマークの見方

生地性能データ

生地詳細一覧

生地ラインナップ一覧

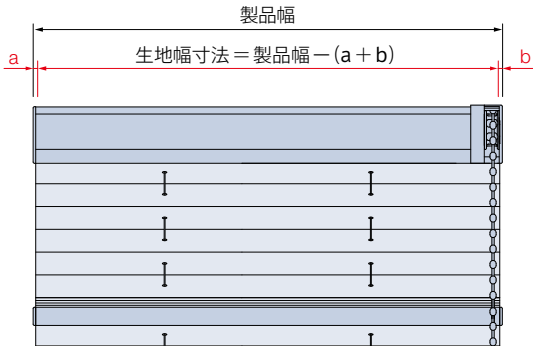
共通柄一覧

継続柄・廃止柄一覧

生地50音順一覧

製品幅と生地幅寸法

[単位:mm]



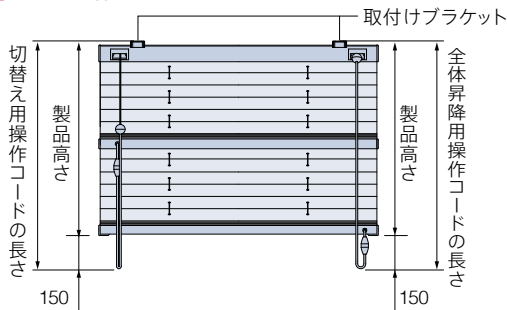
操作方法	a寸法 (非操作側)	b寸法 (操作側)
コード操作	2	2
チェーン操作	2	2
ワンチェーン操作	2	2
ハンドル操作	2	2

操作コード・操作チェーンの長さ

[単位:mm]

操作コード・操作チェーンの長さは製品高さによって異なります。

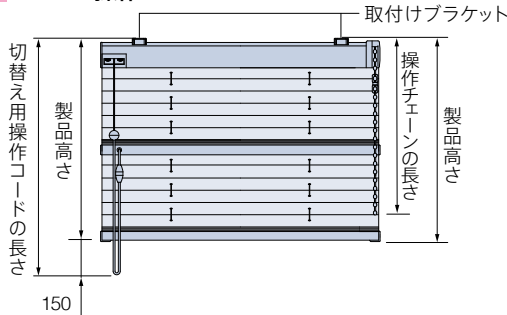
コード操作



$$\text{全体昇降用操作コード・切替え用操作コードの長さ} = \text{製品高さ} + 150$$

※操作コードの長さは、10mm単位で指定することもできます。
ただし、上記寸法より短くすることはできません。

チェーン操作



$$\text{切替え用操作コードの長さ} = \text{製品高さ} + 150$$

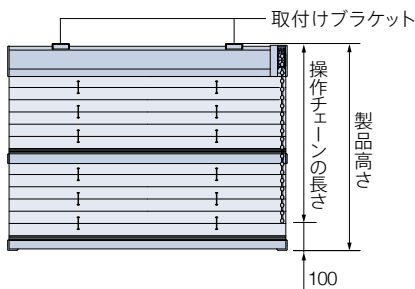
製品高さ	操作チェーンの長さ
300～800	製品高さ
810～2500	製品高さ-100

※操作チェーン・切替え用操作コードの長さは、10mm単位で指定することもできます。
ただし、上記寸法より短くすることはできません。

【小さなお子さまのいらっしゃるご家庭や施設でのご使用にあたって】

コードクリップ(㊸)やオプションのマルチチェーンハンガー(㊹)を使い、危険のないよう手の届かない位置まで操作チェーンをたくし上げてください。

ワンチェーン操作



$$\text{操作チェーンの長さ} = \text{製品高さ} - 100$$

※操作チェーンの長さは、10mm単位で指定することもできます。(最短長さ:200mm)

【小さなお子さまのいらっしゃるご家庭や施設でのご使用にあたって】

・製品取付け高さなどを考慮の上、床面から操作チェーンの下端までを1030mm以上にご指定いただくと、小さなお子さまの首や体に引っ掛かりにくくなります。
(1030mm:6歳児のおご下までの長さ(JIS A 4811基準))

・コードクリップ(㊸)やオプションのマルチチェーンハンガー(㊹)を使い、危険のないよう手の届かない位置まで操作チェーンをたくし上げてください。

製品重量

※下記は計算式のため、実際の重量と誤差が生じる場合があります。目安としてご使用ください。

コード操作	$(\text{製品幅} \times 0.9) + 1.5 + (\text{製品幅} \times \text{製品高さ} \times (\text{上部生地m}^2\text{重量} + \text{下部生地m}^2\text{重量}) \times 1.4)$ (kg)
チェーン操作	$(\text{製品幅} \times 1.0) + 1.5 + (\text{製品幅} \times \text{製品高さ} \times (\text{上部生地m}^2\text{重量} + \text{下部生地m}^2\text{重量}) \times 1.4)$ (kg)
ワンチェーン操作	$(\text{製品幅} \times 1.2) + 1.5 + (\text{製品幅} \times \text{製品高さ} \times (\text{上部生地m}^2\text{重量} + \text{下部生地m}^2\text{重量}) \times 1.4)$ (kg)
ハンドル操作	

※各計算式の製品幅、製品高さの数値はメートル(m)単位で計算してください。

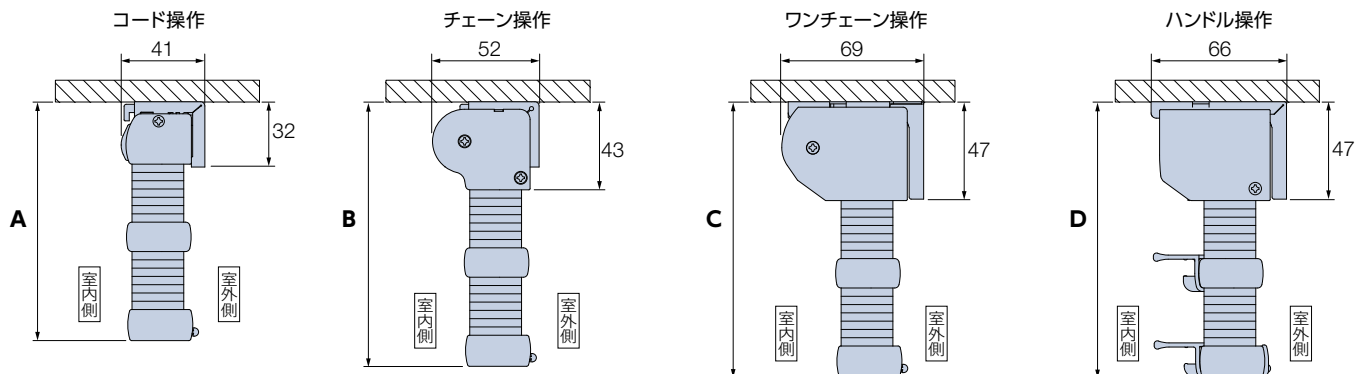
※生地m²重量については、326～327ページの「生地詳細一覧」をご覧ください。

納まり寸法目安

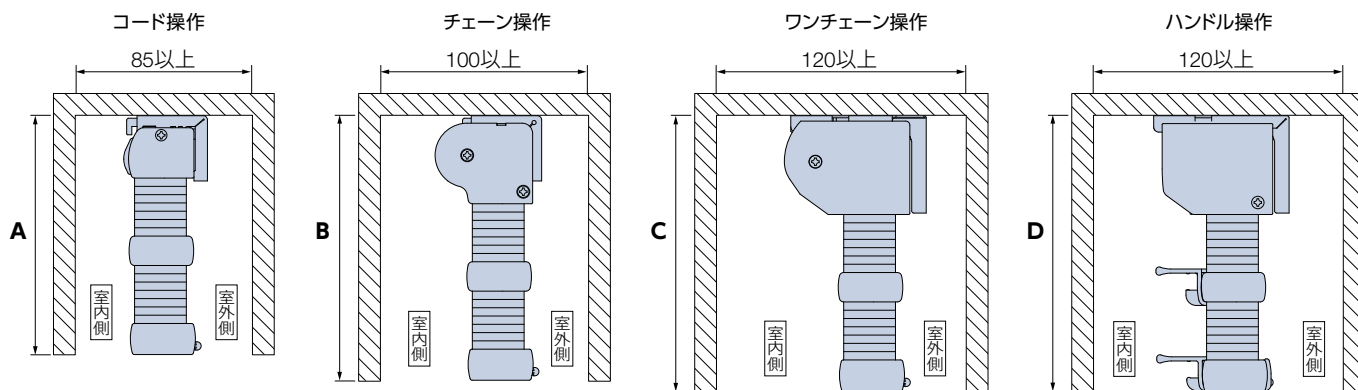
※寸法は計算値のため、実際の寸法とは多少異なる場合があります。目安としてご使用ください。
 ※下記は代表生地の目安寸法です。詳しくは208～209ページの「たたみ込み寸法」をご覧ください。

[単位:mm]

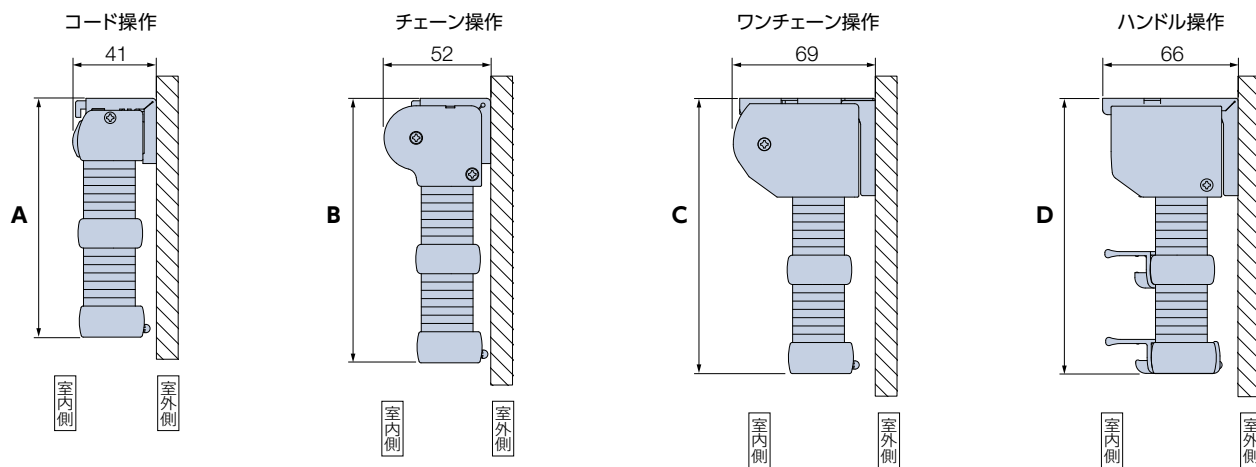
天井付け



天井付け (カーテンボックス内への取付け)



正面付け



〈参考〉納まり寸法目安

代表生地	ドレープ: ホナミ遮熱 (PS-2101～2124) レース : エテルノ (PS-2551～2561)				ドレープ: エブリ (PS-2321～2335) レース : エテルノ (PS-2551～2561)				ドレープ: エブリ遮光 (PS-2421～2435) レース : エテルノ (PS-2551～2561)			
	生地分類②+②				生地分類⑦+②				生地分類⑧+②			
製品高さ	150～2500				150～2000				150～2000			
寸法	A	B	C	D	A	B	C	D	A	B	C	D
500	108	121	124	94	115	127	130	100	115	128	131	101
1000	120	132	135	105	132	145	148	118	133	146	149	119
1500	131	144	147	117	150	163	166	136	151	164	167	137
2000	143	156	159	129	168	180	184	154	169	182	185	155
2500	155	168	171	—	187	199	203	—	189	201	205	—
3000	—	—	183	—	—	—	220	—	—	—	223	—

※ワンチェーン操作の場合、生地の種類・製品幅により、生地は幅寸法の1/2の位置で重ね合わせ (ジョイント) になります。
 この場合は、上記寸法よりも10～40mm大きくなります。詳しくは208～209ページの「たたみ込み寸法」をご覧ください。

ペルレ ダブル

ペルレ ペア

ペルレ

ペルレ ダブル

ペルレ ペア

ペルレ

オプション

サイズの測り方

発注方法

取付け方法

メンテナンス

お取替え用生地

生地性能とマークの見方

生地性能データ

生地詳細一覧

生地ラインナップ一覧

共通柄一覧

継続柄・廃止柄一覧

生地50音順一覧

たたみ込み寸法 ※下記は計算値のため、実際の寸法とは多少異なる場合があります。目安としてご使用ください。

- ・たたみ込み寸法は、生地をすべてたたみ上げた時の、取付けブラケット上端からボトムレール下端までの寸法です。
- ・対象生地の「生地分類」を確認の上、「生地分類別たたみ込み寸法」をご覧ください。

※生地分類に「a・b・c」の記載がある生地は、ワンチェーン操作の場合、製品幅により生地が重ね合わせ（ジョイント）になります。
ジョイント部は生地が重なり、たたみ込み寸法が大きくなります。詳しくは下記の「生地分類」および「生地分類別たたみ込み寸法」をご覧ください。

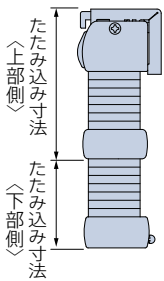
生地分類表

カテゴリー	生地No. (PS-)	生地名	生地分類	カテゴリー	生地No. (PS-)	生地名	生地分類	カテゴリー	生地No. (PS-)	生地名	生地分類	
和紙調	2001 ~ 2002	青海波 (せいがいはい)	⑧	和紙調	2145 ~ 2156	ミズホ	③c	遮光	2401 ~ 2420	ピアット	⑦	
	2003	枯山水 (かれざんすい)	⑧		2157 ~ 2158	セイリュウ	③a		2421 ~ 2435	エブリ遮光	⑧	
	2004	敷松葉 (しきまつば)	⑧		2159 ~ 2160	ミカゲ	③a		2436 ~ 2442	ヴォレ	⑦	
	2005	雪輪 (ゆきわ)	⑧	ノルディック	2201	リンノス	④		2443 ~ 2447	スキア	⑥a	
	和紙調	2006 ~ 2007	ハナツボミ		③	2202	モニクッカ		④	2448 ~ 2452	ノッテ	⑤c
		2008 ~ 2009	セツゲツカ		③	無地	2301 ~ 2320	ライフ	⑦c	レース	2501 ~ 2503	ジュルネ遮熱
		2010 ~ 2011	ハナカゴ	②	2321 ~ 2335		エブリ	⑦	2504 ~ 2506		ラジエ遮熱	②a
		2012 ~ 2013	ハウガ	③	2336 ~ 2347		マカロン	⑥	2507 ~ 2510		シフォン	③a
	スレ調	2014 ~ 2017	カナル	⑤	2348 ~ 2355		エーレ	④c	2511 ~ 2514		フェアリー	②c
		2018 ~ 2020	クリーク	⑧	2356 ~ 2357		サブレ	④a	2515 ~ 2516		ブランニー	②a
		和紙調	2101 ~ 2124	ホナミ遮熱	②b		2358 ~ 2359	ラミエ遮熱	⑥		2517	ヘラタ
	2125 ~ 2130		ホナミセキ	②a	2360 ~ 2362		コモド	⑥	2518		シルキッカ	③
2131 ~ 2132	ユラギ		①a					2551 ~ 2561	エテルノ		②c	
2133 ~ 2144	ホマレ		①a									

生地分類別たたみ込み寸法

たたみ込み寸法は
たたみ込み寸法〈上部側〉+たたみ込み寸法〈下部側〉になります。

コード操作



たたみ込み寸法〈上部側〉

(取付けブラケット上端～中間レール下端)

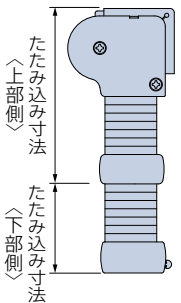
製品高さ	生地分類	①	②	③	④	⑤	⑥	⑦	⑧
500		75	75	75	80	80	80	80	85
1000		80	80	85	90	90	90	95	95
1500		85	90	95	100	100	105	105	110
2000		90	95	100	110	110	115	120	125
2500		95	100	110	120	125	130	135	140

たたみ込み寸法〈下部側〉

(中間レール下端～ボトムレール下端)

製品高さ	生地分類	①	②	③	④	⑤	⑥	⑦	⑧
500		40	40	40	45	45	45	45	50
1000		45	45	50	55	55	55	60	60
1500		50	55	60	65	65	70	70	75
2000		55	60	65	75	75	80	85	90
2500		60	65	75	85	90	95	100	105

チェーン操作



たたみ込み寸法〈上部側〉

(取付けブラケット上端～中間レール下端)

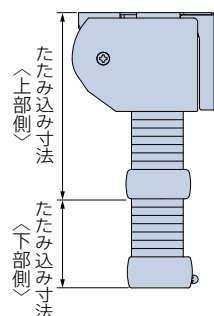
製品高さ	生地分類	①	②	③	④	⑤	⑥	⑦	⑧
500		85	85	90	90	90	95	95	95
1000		90	95	100	100	105	105	105	110
1500		95	100	105	110	115	115	120	125
2000		100	105	115	125	125	130	135	140
2500		105	115	125	135	135	140	145	155

たたみ込み寸法〈下部側〉

(中間レール下端～ボトムレール下端)

製品高さ	生地分類	①	②	③	④	⑤	⑥	⑦	⑧
500		40	40	40	45	45	45	45	50
1000		45	45	50	55	55	55	60	60
1500		50	55	60	65	65	70	70	75
2000		55	60	65	75	75	80	85	90
2500		60	65	75	85	90	95	100	105

ワンチェーン操作



たたみ込み寸法<上部側>

(取付けブラケット上端~中間レール下端)

生地分類 製品高さ	①	②	③	④	⑤	⑥	⑦	⑧
500	90	90	95	95	95	95	95	100
1000	95	95	100	105	105	110	110	115
1500	100	105	110	115	115	120	125	125
2000	105	110	120	125	130	130	135	140
2500	110	115	130	135	140	145	150	155
3000	115	125	135	145	150	155	160	170

たたみ込み寸法<下部側>

(中間レール下端~ボトムレール下端)

生地分類 製品高さ	①	②	③	④	⑤	⑥	⑦	⑧
500	40	40	40	45	45	45	45	50
1000	45	45	50	55	55	55	60	60
1500	50	55	60	65	65	70	70	75
2000	55	60	65	75	75	80	85	90
2500	60	65	75	85	90	95	100	105
3000	65	75	85	95	100	105	110	120

生地が重ね合わせ(ジョイント)になる場合

- 生地分類 a : 製品幅が2005mm以上
- 生地分類 b : 製品幅が2505mm以上
- 生地分類 c : 製品幅が2905mm以上

たたみ込み寸法<上部側>

(取付けブラケット上端~中間レール下端)

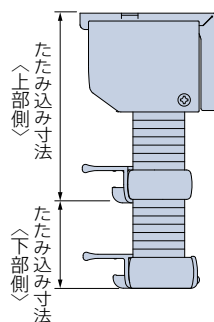
生地分類 製品高さ	①	②	③	④	⑤	⑥	⑦
500	95	95	100	105	105	110	110
1000	105	110	120	125	130	135	135
1500	115	125	135	145	150	155	160
2000	125	135	155	170	175	180	190
2500	135	150	170	190	195	205	215
3000	145	165	190	210	220	230	—

たたみ込み寸法<下部側>

(中間レール下端~ボトムレール下端)

生地分類 製品高さ	①	②	③	④	⑤	⑥	⑦
500	45	45	50	55	55	60	60
1000	55	60	70	75	80	80	85
1500	65	75	85	95	100	105	110
2000	75	85	100	115	120	130	135
2500	85	100	120	140	145	155	165
3000	95	115	140	160	170	180	—

ハンドル操作



たたみ込み寸法<上部側>

(取付けブラケット上端~中間レール下端)

生地分類 製品高さ	①	②	③	④	⑤	⑥	⑦	⑧
500	75	75	80	80	80	80	80	85
1000	80	80	85	90	90	95	95	100
1500	85	90	95	100	100	105	110	110
2000	90	95	105	110	115	115	120	125

たたみ込み寸法<下部側>

(中間レール下端~ボトムレール下端)

生地分類 製品高さ	①	②	③	④	⑤	⑥	⑦	⑧
500	25	25	25	30	30	30	30	35
1000	30	30	35	40	40	40	45	45
1500	35	40	45	50	50	55	55	60
2000	40	45	50	60	60	65	70	75

ペルレ ダブル

ペルレ ペア

ペルレ

ホーム
タコ
コス
(電動)

ペルレ
ダブル

ペルレ
ペア

ペルレ

オプション

サイズの
測り方

発注方法

取付け方法

メンテナンス

お取替え用
生地

生地性能と
マークの見方

生地性能
データ

生地詳細一覧

生地
ラインナップ
一覧

共通柄一覧

継続柄・
廃止柄一覧

生地
50音順一覧

■ ペルレ ペア

■ 部品色

部品色は8色から選べます。 **ご指定がない場合は、オフホワイト [No.13] になります。**



*上記の木目は実物大になります。

■ コード操作

部品色 (ヘッドボックス・中間レール・ボトムレール・イコライザーの色) は下記から選べます。

ご指定がない場合は、オフホワイト [No.13] になります。

*全体昇降用操作コードは下部生地と同系色、切替え用操作コードは上部生地と同系色、昇降コードは上下各生地と同系色になります。



■ チェーン操作

部品色 (ヘッドボックス・中間レール・ボトムレール・イコライザー・操作部・操作チェーンの色) は下記から選べます。

ご指定がない場合は、オフホワイト [No.13] になります。

*操作チェーンはヘッドボックスと同系色、切替え用操作コードは上部生地と同系色、昇降コードは上下各生地と同系色になります。



ペルレ ダブル

ペルレ ペア

ペルレ

ホームタコス(電動)
ペルレ ダブル
ペルレ ペア
ペルレ

オプション

サイズの測り方

発注方法

取付け方法

メンテナンス

お取替え用生地

生地性能とマークの見方

生地性能データ

生地詳細一覧

生地ラインナップ一覧

共通柄一覧

継続柄・廃止柄一覧

生地50音順一覧

ワンチェーン操作

部品色 (ヘッドボックス・中間レール・ボトムレール・操作部・操作チェーンの色) は下記から選べます。

ご指定がない場合は、オフホワイト [No.13] になります。

*操作チェーンはヘッドボックスと同系色、昇降コードは上下各生地と同系色になります。



オフホワイト [No.13]



ダークブラウン [No.667]



ブラック [No.5]



ホワイト(木目調) [No.130]



ナチュラルブラウン(木目調) [No.250]



ブラウン(木目調) [No.620]



セピア(木目調) [No.276]



ダークブラウン(木目調) [No.280]

ハンドル操作

部品色 (ヘッドボックス・中間レール・ボトムレールの色) は下記から選べます。

ご指定がない場合は、オフホワイト [No.13] になります。

*ハンドルは「クリアー」、昇降コードは上下各生地と同系色になります。



オフホワイト [No.13]



ダークブラウン [No.667]



ブラック [No.5]



ホワイト(木目調) [No.130]



ナチュラルブラウン(木目調) [No.250]



ブラウン(木目調) [No.620]



セピア(木目調) [No.276]



ダークブラウン(木目調) [No.280]

ペルレ ペア オプション

※表示価格は消費税を含まないメーカー希望小売価格(本体価格)です。

さまざまなオプションをご用意しています。詳しくは290～297ページをご覧ください。

ナチュラルウッドバランス (291ページ) 価格:294ページ

空間への調和を高め、さらに上質に仕上げるナチュラルウッドバランス。さまざまなインテリアとのコーディネートが楽しめる20色。

*後付けも可能です。



*写真はペルレの場合。

操作チェーン〈オプションカラー〉 (295ページ) 価格:加算価格なし

操作チェーンの樹脂ボール部分がクリアカラーなので、スタイリッシュな光沢感が楽しめます。また、通常カラーに比べ、操作チェーンが目立ちにくくなります。



クリアベージュ
*写真はペルレの場合。

※チェーン操作・ワンチェーン操作のみに対応します。

※製品本体と同時にご注文ください。



クリアホワイト
[No.9013]



クリアベージュ
[No.9123]



クリアブラウン
[No.9667]

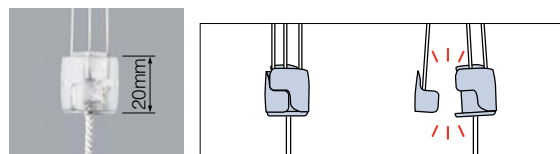
セーフティーイコライザー (295ページ) チャイルドセーフティー 価格:500円/個

小さなお子さまがいる場合など、イコライザーより上部の昇降コードに体が引っ掛かって、6kg(社内基準)の力が掛かると、イコライザーが分離する安全対策を施した部品です。

※コード操作・チェーン操作(上部生地側)のみに対応します。

※「コード操作」は2個、「チェーン操作」は1個必要です。

*後付けも可能です。



カラー:クリアー

マルチチェーンハンガー (296ページ) チャイルドセーフティー 価格:1,000円/個

お子さまの手が届かない高さに操作チェーンを束ねることができます。付属のフックを壁に固定し、マルチチェーンハンガーを掛けることで、壁に掛けたまま操作ができます。お子さまのいるご家庭での使用にも安心です。

※チェーン操作の場合は、製品本体と同時にご注文ください。

製品に後付けをする場合は、最寄りの弊社支店・営業所へお問い合わせください。

*ワンチェーン操作は後付けも可能です。



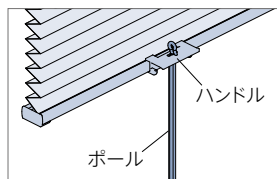
カラー:クリアー
付属部品:フック(クリアー)

(お願い) 安全対策部品をご使用になっても、事故が完全に回避されるわけではありません。コードやチェーンの危険性を十分に認識した上でご使用をお願いします。
「マルチチェーンハンガー」は、お子さまの手が届かない高さに操作チェーンを束ねることで、チャイルドセーフティーが有効になります。

補助ポール (295ページ) 価格:500円/本

ハンドルに手が届きにくい場合に使用します。

※ハンドル操作のみに対応します。製品幅1300mm以上の場合、2本必要です。



材質:樹脂成形品
カラー:クリアー
長さ:260mm

ボトムクッション (297ページ) 価格:300円/(入数6個)

製品降下時に、ボトムレールと窓枠や床面との接触音を軽減します。

※製品本体と同時にご注文ください。



カラー:クリアー

レールビス (297ページ) 価格:50円/個



既存のカーテンレールに製品を取付けることができます。

※コード操作・チェーン操作のみに対応します。

※製品本体と同時にご注文の場合、加算価格なし。

ブラケットスペーサー (297ページ) 価格:297ページ



窓枠上部の壁面に取付ける場合に、壁面と額縁の段差を解消するために使用します。

操作方法

コード操作

*製品に添付の取扱説明書をご覧ください。

製品全体の昇降は全体昇降用操作コードで行い、上下生地の変更は切替え用操作コードで行います。

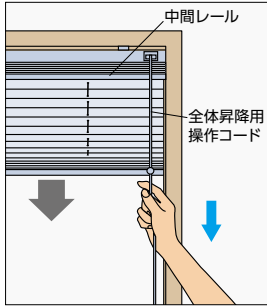
動画はこちら ▶



製品全体の昇降

製品全体を上げるときは、上部生地をすべてたたみ上げた状態で行ってください。すべてたたみ上がっていない状態で操作すると故障の原因となります。

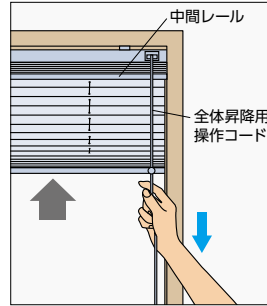
製品幅250mm以上のとき



降ろすとき▼

※生地が勢いよく降りるのを防ぐため、操作中は全体昇降用操作コードから手を放さないでください。

全体昇降用操作コードを少し引き、手を緩めると生地が降ります。途中で止める場合は、全体昇降用操作コードを少し引きます。

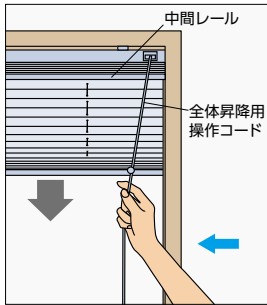


上げるとき▲

全体昇降用操作コードを下に引き、手を放すとその位置で生地が止まります。

生地を途中から上げる場合は、止めたい位置で全体昇降用操作コードを少し引きます。

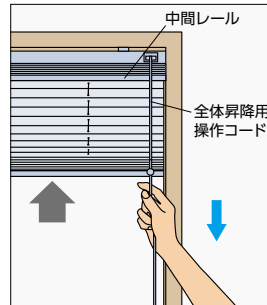
製品幅245mm以下のとき



降ろすとき▼

※生地が勢いよく降りるのを防ぐため、操作中は全体昇降用操作コードから手を放さないでください。

全体昇降用操作コードを内側に傾け、そのままの状態です手を緩めると生地が降ります。途中で止める場合は、全体昇降用操作コードを外側に傾けます。



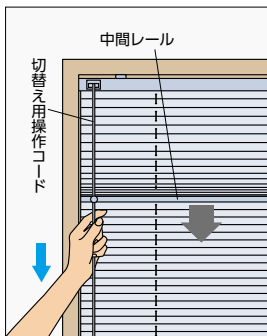
上げるとき▲

全体昇降用操作コードを下に引き、外側に傾けるとその位置で生地が止まります。

上下生地の切替え (中間レールの昇降)

切替え用操作コードで中間レールを上下させることで、上下生地の分量を調節できます。

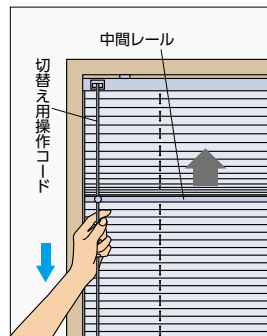
製品幅250mm以上のとき



上部生地の分量を増やすとき

※生地が勢いよく降りるのを防ぐため、操作中は切替え用操作コードから手を放さないでください。

切替え用操作コードを少し引き、手を緩めると中間レールが降ります。途中で止める場合は、切替え用操作コードを少し引きます。

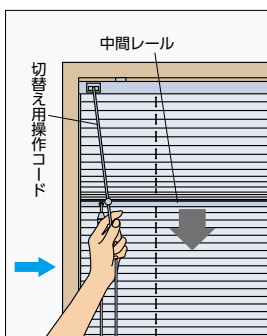


下部生地の分量を増やすとき

切替え用操作コードを下に引くと中間レールが上がり、手を放すとその位置で止まります。

中間レールを途中から上げる場合は、止めたい位置で切替え用操作コードを少し引きます。

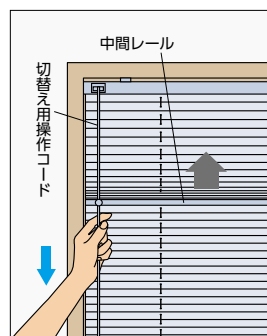
製品幅245mm以下のとき



上部生地の分量を増やすとき

※生地が勢いよく降りるのを防ぐため、操作中は切替え用操作コードから手を放さないでください。

切替え用操作コードを内側に傾け、そのままの状態です手を緩めると中間レールが降ります。途中で止める場合は、切替え用操作コードを外側に傾けます。



下部生地の分量を増やすとき

切替え用操作コードを下に引くと中間レールが上がり、外側に傾けるとその位置で止まります。

ペルレ ダブル

ペルレ ペア

ペルレ

ホームタコス電動
ペルレ ダブル
ペルレ ペア

ペルレ

オプション

サイズの測り方

発注方法

取付け方法

メンテナンス

お取替え用生地

生地性能とマークの見方

生地性能データ

生地詳細一覧

生地ラインナップ一覧

共通柄一覧

継続柄・廃止柄一覧

生地50音順一覧

操作方法 チェーン操作

*製品に添付の取扱説明書をご覧ください。

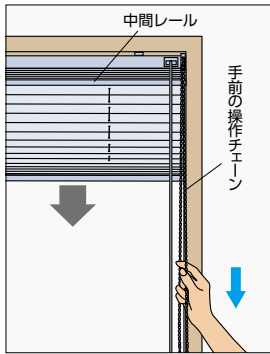
製品全体の昇降は操作チェーンで行い、上下生地の変更は切替え用操作コードで行います。

動画は
こちら ▶

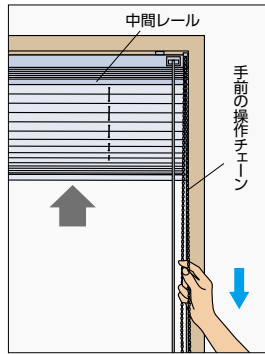


製品全体の昇降

製品全体を上げるときは、上部生地をすべてたたみ上げた状態で行ってください。
すべてたたみ上がっていない状態で操作すると故障の原因となります。



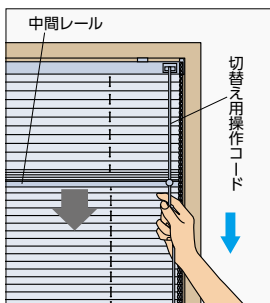
降ろすとき▼
室内側(手前)の操作チェーンを少し下に引き、手を緩めると生地がゆっくり自動的に降ります。
途中で止める場合は、室内側(手前)の操作チェーンを少し引きます。



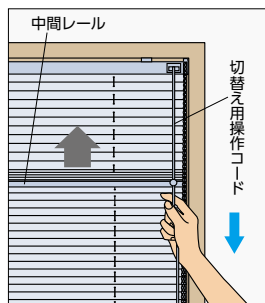
上げるとき▲
室内側(手前)の操作チェーンを下に引き、手を放すとその位置で生地が止まります。

上下生地の変更(中間レールの昇降)

切替え用操作コードで中間レールを上下させることで、上下生地の分量を調節できます。



上部生地の分量を増やすとき
※生地が勢いよく降りるのを防ぐため、操作中は切替え用操作コードから手を放さないでください。
切替え用コードを少し引き、手を緩めると中間レールが降ります。
途中で止める場合は、切替え用操作コードを少し引きます。



下部生地の分量を増やすとき
切替え用操作コードを下に引くと中間レールが上がり、手を放すとその位置で止まります。
中間レールを途中から上げる場合は、止めたい位置で切替え用操作コードを少し引きます。

操作方法 ワンチェーン操作

*製品に添付の取扱説明書をご覧ください。

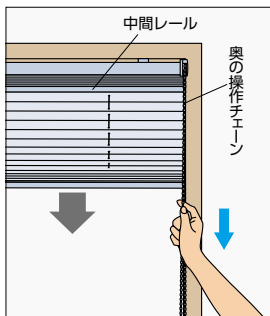
製品全体の昇降・上下生地の切替えを1本の操作チェーンで行います。

動画は
こちら ▶

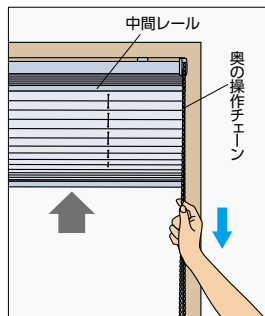


製品全体の昇降

製品全体を上げるときは、上部生地をすべてたたみ上げた状態で行ってください。
すべてたたみ上がっていない状態で操作すると故障の原因となります。



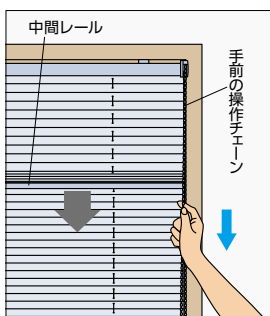
降ろすとき▼
室外側(奥)の操作チェーンを少し下に引き、手を緩めると生地がゆっくり自動的に降ります。
途中で止める場合は、室外側(奥)の操作チェーンを少し引きます。




上げるとき▲
室外側(奥)の操作チェーンを下に引き、手を放すとその位置で生地が止まります。

上下生地の変更(中間レールの昇降)

室内側(手前)の操作チェーンで中間レールを上下させることで、上下生地の分量を調節できます。



上部生地の分量を増やすとき
室内側(手前)の操作チェーンを少し下に引き、手を緩めると中間レールがゆっくり自動的に降ります。
途中で止める場合は、室内側(手前)の操作チェーンを少し引きます。



下部生地の分量を増やすとき
室内側(手前)の操作チェーンを下に引くと中間レールが上がり、手を放すとその位置で止まります。

操作方法 ハンドル操作

*製品に添付の取扱説明書をご覧ください。

製品全体の昇降・上下生地の変更をハンドルで行います。

製品サイズにより、ハンドルの付属個数が異なります。ハンドルが2個付いている場合は、両方のハンドルを同時に操作します。

※ボトムレールや中間レールを直接つかんで操作すると故障の原因となります。

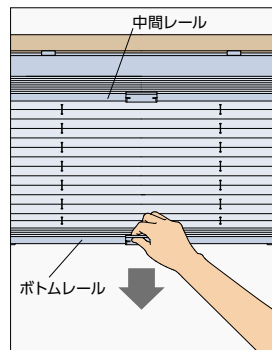
動画は
こちら ▶



製品全体の昇降

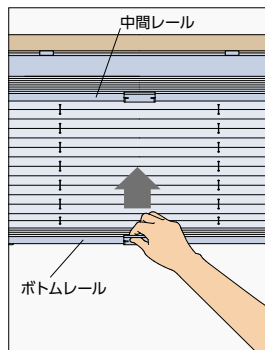
製品全体を上げるときは、上部生地をすべてたたみ上げた状態で行ってください。

すべてたたみ上がっていない状態で操作すると故障の原因となります。



降ろすとき▼

ハンドルをつまみ、ボトムレールを止めたい位置まで降ろします。

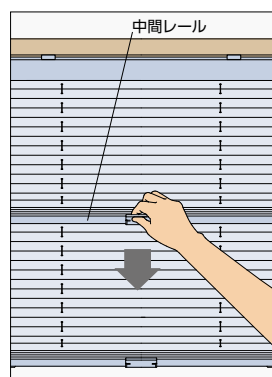


上げるとき▲

ハンドルをつまみ、ボトムレールを止めたい位置まで上げます。

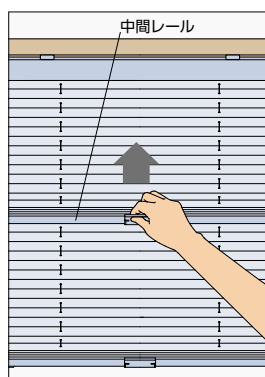
上下生地の変更 (中間レールの昇降)

中間レールのハンドルを上下させることで、上下生地の変更を調節できます。



上部生地の変更を増やすとき

中間レールのハンドルをつまみ、止めたい位置まで降ろします。



下部生地の変更を増やすとき

中間レールのハンドルをつまみ、止めたい位置まで上げます。

価格

生地紹介ページの「ペルレ ペア価格表」をご覧ください。

ペルレ ダブル

ペルレ ペア

ペルレ

ホームタコス電動
ペルレ ダブル
ペルレ ペア
ペルレ

オプション

サイズの
測り方

発注方法

取付け方法

メンテナンス

お取替え用
生地

生地性能と
マークの見方

生地性能
データ

生地詳細一覧

生地
ラインナップ
一覧

共通柄一覧

継続柄・
廃止柄一覧

生地
50音順一覧

■ ペルレ ペア

オリジナルペア 価格

「オリジナルペア」は、ドレープ生地と組み合わせるレース（スダレ調）生地を、豊富なラインナップから自由に選べます。遮熱レースやミラーレース・デザインレースなど、シーンに合わせてワンランク上のコーディネートができます。

オリジナルペア 価格	<ul style="list-style-type: none"> ・ワンチェーン操作 217ページ ・チェーン操作 224ページ ・コード操作 231ページ ・ハンドル操作 237ページ
------------	---

■ 「オリジナルペア価格」の確認の仕方

以下の手順をご覧ください。

- STEP 1** ドレープ生地の「価格区分」を下表から確認する。
- STEP 2** 「操作方法」、組み合わせる「レース（スダレ調）生地」を選ぶ。
- STEP 3** 生地別に掲載している「価格表」を確認する。

※生地との組み合わせにより製作サイズの制限があります。価格表の側に記載している「注記」もあわせてご確認ください。

<参考>価格の算出例

生地：ドレープ PS-2358 ラミエ遮熱（キナリ）
レース PS-2504 ラジエ遮熱（キナリ）
製品：ワンチェーン操作 幅1800mm×高さ1800mm
・ドレープ生地 価格区分 : 区分④ ラミエ遮熱(P.220)
・操作方法・レース生地 : ワンチェーン操作 ラジエ遮熱
・価格 : 79,500円

■ デザイン・機能豊富なレース生地のバリエーション


●室内温度の上昇を抑え、快適な空間に



●ドレープと合わせやすいプレーンな風合い



●デザイン柄のレースでおしゃれにコーディネート



●自然な風合いの「スダレ調」で趣ある和空間に



■ オリジナルペア対応生地・価格区分

カテゴリー	生地 No. (PS-)	生地名	価格区分
和	織景色	2001~2002 青海波(せいがいば)	区分⑦
		2003 枯山水(かれさんすい)	区分⑦
		2004 敷松葉(しきまつば)	区分⑦
		2005 雪輪(ゆきわ)	区分⑦
	光と影	2006~2007 ハナツボミ	区分⑥
		2008~2009 セツゲツッカ	区分⑥
		2010~2011 ハナカゴ	区分⑥
		2012~2013 ホウガ	区分⑥
	スダレ調	2014~2017 カナル	区分⑤
		2018~2020 グリーク	区分⑤
和紙調	2101~2124 ホナミ遮熱	区分①	
	2125~2130 ホナミセキ	区分③	
	2131~2132 ユラギ	区分⑤	
	2133~2144 ホマレ	区分②	
	2145~2156 ミズホ	区分①	
	2157~2158 セイリユウ	区分③	
	2159~2160 ミカゲ	区分③	
ノルディック	2201 リンノス	区分⑥	
	2202 モニクッカ	区分⑤	
	2203 キベト	区分⑤	

カテゴリー	生地 No. (PS-)	生地名	価格区分
無地	2301~2320 ライフ	区分②	
	2321~2335 エブリ	区分②	
	2336~2347 マカロン	区分①	
	2348~2355 エーレ	区分④	
	2356~2357 サブレ	区分④	
	2358~2359 ラミエ遮熱	区分④	
	2360~2362 コモド	区分⑤	
遮光	2401~2420 ビアット	区分④	
	2421~2435 エブリ遮光	区分④	
	2436~2442 ヴォレ	区分⑥	
	2443~2447 スキア	区分⑥	
	2448~2452 ノッテ	区分④	
レース	2501~2503 ジュルネ遮熱	区分④	
	2504~2506 ラジエ遮熱	区分③	
	2507~2510 シフォン	区分②	
	2511~2514 フェアリー	区分②	
	2515~2516 ブランニー	区分④	
	2517 ヘラタ	区分⑥	
	2518 シルクキッカ	区分⑤	

価格【オリジナルペア】 ワンチェーン操作

※表示価格は消費税を含まないメーカー希望小売価格(本体価格)です。

*幅は5mm単位、高さは10mm単位での製作になります。

価格表に掲載している製品本体価格とは別に物流諸経費を申し受けます。 [単位:円(税別)]

●ドレープ生地

区分①		PS-2101~2124 ホナミ遮熱 ・ PS-2145~2156 ミズホ ・ PS-2336~2347 マカロン

●レース生地

PS-2507~2510 シフォン
PS-2511~2514 フェアリー

高さ(mm) 幅	420 ~800	805 ~1200	1205 ~1600	1605 ~2000	2005 ~2400	2405 ~2800	2805 ~3000
300~600	27,900	33,600	42,300	45,200	55,600	75,600	78,300
610~1000	32,000	41,200	49,500	52,700	63,200	84,300	87,300
1010~1400	40,000	48,700	56,300	59,800	70,600	93,900	97,300
1410~1800	45,500	54,900	63,300	65,600	77,700	102,900	106,900
1810~2200	51,100	60,600	71,400	72,700	87,200	116,200	120,600
2210~2600	57,900	67,800	77,600	81,600	93,400	124,800	129,700
2610~3000	63,800	75,400	86,500	90,400	101,500	134,400	139,600

■ 幅535mm以下は高さ1500mm以下、幅540~695mmは高さ1800mm以下での製作。

●レース生地

PS-2504~2506 ラジエ遮熱

高さ(mm) 幅	420 ~800	805 ~1200	1205 ~1600	1605 ~2000	2005 ~2400	2405 ~2800	2805 ~3000
300~600	30,800	37,600	46,600	49,800	61,500	83,600	86,600
610~1000	35,500	45,600	54,300	58,400	70,500	93,900	97,400
1010~1400	44,200	53,900	61,800	66,700	79,400	105,200	109,100
1410~1800	50,900	60,900	69,200	72,900	87,800	116,000	120,600
1810~2200	57,000	67,400	79,300	81,800	98,900	131,200	136,400
2210~2600	64,900	75,900	85,900	91,600	106,300	141,600	147,400
2610~3000	71,900	84,400	96,500	101,900	115,900	152,900	159,200

■ 幅535mm以下は高さ1500mm以下、幅540~695mmは高さ1800mm以下での製作。

●レース生地

PS-2501~2503 ジュルネ遮熱
PS-2515~2516 ブランニー

高さ(mm) 幅	420 ~800	805 ~1200	1205 ~1600	1605 ~2000	2005 ~2400	2405 ~2800	2805 ~3000
300~600	31,100	37,800	47,600	52,000	63,500	86,200	89,400
610~1000	35,900	46,200	54,500	59,800	73,900	98,200	101,800
1010~1400	45,200	55,100	63,500	69,000	84,200	111,300	115,500
1410~1800	52,000	62,900	72,000	75,300	94,000	123,500	128,500
1810~2200	58,100	69,600	81,700	83,800	106,300	140,400	146,200
2210~2600	66,200	78,500	87,900	92,700	115,000	152,400	158,800
2610~3000	73,100	87,900	97,800	103,000	125,900	165,400	172,400

■ 幅535mm以下は高さ1500mm以下、幅540~695mmは高さ1800mm以下での製作。

●レース生地

PS-2518 シルクキッカ
PS-2014~2017 カナル
PS-2018~2020 フリーク

高さ(mm) 幅	420 ~800	805 ~1200	1205 ~1600	1605 ~2000
300~600	33,600	41,600	50,200	53,600
610~1000	39,800	51,000	59,600	63,300
1010~1400	47,200	57,900	68,600	72,500
1410~1800	52,800	67,800	77,000	79,900
1810~2200	58,200	73,300	87,100	88,100
2210~2600	66,500	85,100	94,700	98,400
2610~3000	73,700	95,300	105,300	109,000

■ 幅535mm以下は高さ1500mm以下、幅540~695mmは高さ1800mm以下での製作。

●レース生地

PS-2517 ヘラタ

高さ(mm) 幅	420 ~800	805 ~1200	1205 ~1600	1605 ~2000
300~600	42,200	44,900	51,600	54,200
610~1000	50,200	54,700	61,500	64,300
1010~1400	60,000	64,200	70,700	73,800
1410~1800	68,400	72,700	80,100	81,700
1810~2200	76,700	80,900	89,900	90,200
2210~2600	86,600	91,200	98,000	101,000
2610~3000	95,200	101,900	109,000	111,900

■ 幅535mm以下は高さ1500mm以下、幅540~695mmは高さ1800mm以下での製作。

レース	シフォン		フェアリー	
ドレープ	最大製品幅	最大面積	最大製品幅	最大面積
ホナミ遮熱	3.0m	7.5㎡	3.0m	9.0㎡
ミズホ				
マカロン	2.0m	5.0㎡	2.0m	5.5㎡

※生地の種類により、幅寸法の1/2の位置で生地が重ね合わせ(ジョイント)になります。詳しくは201ページをご覧ください。

レース	ラジエ遮熱	
ドレープ	最大製品幅	最大面積
ホナミ遮熱	3.0m	9.0㎡
ミズホ		
マカロン	2.0m	5.5㎡

※生地の種類により、幅寸法の1/2の位置で生地が重ね合わせ(ジョイント)になります。詳しくは201ページをご覧ください。

レース	ジュルネ遮熱		ブランニー	
ドレープ	最大製品幅	最大面積	最大製品幅	最大面積
ホナミ遮熱	3.0m	6.5㎡	3.0m	9.0㎡
ミズホ	3.0m	6.0㎡	3.0m	8.5㎡
マカロン	2.0m	4.5㎡	2.0m	5.5㎡

※生地の種類により、幅寸法の1/2の位置で生地が重ね合わせ(ジョイント)になります。詳しくは201ページをご覧ください。

レース	シルクキッカ	カナル・フリーク
ドレープ	最大面積	最大面積
ホナミ遮熱	6.0㎡	※
ミズホ	6.0㎡	6.0㎡
マカロン	5.0㎡	4.5㎡

※「ホナミ遮熱+カナル」「ホナミ遮熱+フリーク」の組み合わせはオリジナルペアではなく、**おすすすめペア**になります。価格は「カナル(P.77)」「フリーク(P.79)」の生地紹介ページをご覧ください。

レース	ヘラタ
ドレープ	最大面積
ホナミ遮熱	6.0㎡
ミズホ	
マカロン	5.0㎡

ペルレ ダブル

ペルレ ペア

ペルレ

ペルレ ダブル

ペルレ ペア

ペルレ

オプション

サイズの測り方

発注方法

取付け方法

メンテナンス

お取替え用生地

生地性能とマークの見方

生地性能データ

生地詳細一覧

生地ラインナップ一覧

共通柄一覧

継続柄・廃止柄一覧

生地50音順一覧

*幅は5mm単位、高さは10mm単位での製作になります。

価格表に掲載している製品本体価格とは別に物流諸経費を申し受けます。

[単位:円(税別)]

●ドレープ生地

区分②	PS-2133~2144 ホマレ ・ PS-2301~2320 ライフ ・ PS-2321~2335 エブリ
-----	--

●レース生地

PS-2507~2510 シフォン
PS-2511~2514 フェアリー

高さ (mm) 幅	420 ~ 800	805 ~ 1200	1205 ~ 1600	1605 ~ 2000	2005 ~ 2400	2405 ~ 2800	2805 ~ 3000
300 ~ 600	33,500	40,600	49,900	51,200	60,900	81,600	86,000
610 ~ 1000	37,200	48,700	56,700	58,000	70,100	92,900	97,900
1010 ~ 1400	45,900	56,500	63,500	65,300	79,800	105,600	111,300
1410 ~ 1800	52,100	64,100	71,000	73,000	89,400	117,100	123,600
1810 ~ 2200	58,200	70,700	79,900	82,100	99,900	133,800	141,200
2210 ~ 2600	64,500	76,800	88,000	91,100	109,000	145,000	153,200
2610 ~ 3000	70,600	82,900	96,300	99,200	119,400	157,500	166,400

■幅535mm以下は高さ1500mm以下、幅540~695mmは高さ1800mm以下の製作。

レース ドレープ	シフォン		フェアリー	
	最大 製品幅	最大 面積	最大 製品幅	最大 面積
ホマレ	3.0m	7.5㎡	3.0m	9.0㎡
ライフ	3.0m	5.0㎡	3.0m	6.0㎡
エブリ	2.0m	5.0㎡	2.0m	5.5㎡

※生地の種類により、幅寸法の1/2の位置で生地が重ね合わせ(ジョイント)になります。詳しくは201ページをご覧ください。

●レース生地

PS-2504~2506 ラジエ遮熱

高さ (mm) 幅	420 ~ 800	805 ~ 1200	1205 ~ 1600	1605 ~ 2000	2005 ~ 2400	2405 ~ 2800	2805 ~ 3000
300 ~ 600	34,800	42,300	51,500	53,000	63,300	84,800	89,300
610 ~ 1000	38,700	50,200	58,300	60,200	73,200	97,100	102,400
1010 ~ 1400	47,300	58,300	65,500	68,200	84,000	110,700	116,800
1410 ~ 1800	54,200	65,900	73,400	75,900	94,300	123,400	130,400
1810 ~ 2200	60,500	73,100	82,900	86,300	105,700	141,100	149,100
2210 ~ 2600	67,400	80,100	91,100	95,400	115,700	153,500	162,200
2610 ~ 3000	74,200	86,400	100,400	104,300	128,000	167,000	176,600

■幅535mm以下は高さ1500mm以下、幅540~695mmは高さ1800mm以下の製作。

レース ドレープ	ラジエ遮熱	
	最大 製品幅	最大 面積
ホマレ	3.0m	9.0㎡
ライフ	3.0m	5.0㎡
エブリ	2.0m	5.5㎡

※生地の種類により、幅寸法の1/2の位置で生地が重ね合わせ(ジョイント)になります。詳しくは201ページをご覧ください。

●レース生地

PS-2501~2503 ジュルネ遮熱
PS-2515~2516 ブランニー

高さ (mm) 幅	420 ~ 800	805 ~ 1200	1205 ~ 1600	1605 ~ 2000	2005 ~ 2400	2405 ~ 2800	2805 ~ 3000
300 ~ 600	35,100	42,700	52,600	55,200	65,300	87,300	92,000
610 ~ 1000	39,000	50,800	58,600	61,600	76,600	101,400	106,900
1010 ~ 1400	48,400	59,600	67,000	70,600	88,700	116,600	123,100
1410 ~ 1800	55,400	68,000	76,100	78,400	100,400	130,900	138,400
1810 ~ 2200	61,600	75,200	85,200	88,400	113,100	150,300	159,000
2210 ~ 2600	68,500	82,700	93,100	96,500	124,200	164,200	173,700
2610 ~ 3000	75,300	89,900	101,800	105,400	139,100	179,600	189,900

■幅535mm以下は高さ1500mm以下、幅540~695mmは高さ1800mm以下の製作。

レース ドレープ	ジュルネ遮熱		ブランニー	
	最大 製品幅	最大 面積	最大 製品幅	最大 面積
ホマレ	3.0m	6.0㎡	3.0m	9.0㎡
ライフ	3.0m	4.0㎡	3.0m	5.0㎡
エブリ	2.0m	4.5㎡	2.0m	5.5㎡

※生地の種類により、幅寸法の1/2の位置で生地が重ね合わせ(ジョイント)になります。詳しくは201ページをご覧ください。

●レース生地

PS-2518 シルクキッカ
PS-2014~2017 カナル
PS-2018~2020 クリーク

高さ (mm) 幅	420 ~ 800	805 ~ 1200	1205 ~ 1600	1605 ~ 2000
300 ~ 600	37,600	46,500	55,200	56,700
610 ~ 1000	42,900	55,500	63,600	65,200
1010 ~ 1400	50,300	62,400	72,300	74,000
1410 ~ 1800	56,100	73,000	81,100	82,900
1810 ~ 2200	61,800	79,000	90,800	92,700
2210 ~ 2600	68,900	89,300	99,900	102,200
2610 ~ 3000	75,900	97,200	109,100	111,400

■幅535mm以下は高さ1500mm以下、幅540~695mmは高さ1800mm以下の製作。

レース ドレープ	シルクキッカ 最大面積	カナル・クリーク 最大面積
ホマレ	6.0㎡	6.0㎡
ライフ	5.0㎡	4.5㎡
エブリ		

●レース生地

PS-2517 ヘラタ

高さ (mm) 幅	420 ~ 800	805 ~ 1200	1205 ~ 1600	1605 ~ 2000
300 ~ 600	46,200	49,800	56,700	57,300
610 ~ 1000	53,500	59,200	65,600	66,300
1010 ~ 1400	63,300	68,800	74,500	75,400
1410 ~ 1800	71,800	77,900	83,800	84,700
1810 ~ 2200	80,300	86,700	93,600	94,800
2210 ~ 2600	89,000	95,400	103,300	104,800
2610 ~ 3000	97,500	103,800	112,800	114,300

■幅535mm以下は高さ1500mm以下、幅540~695mmは高さ1800mm以下の製作。

レース ドレープ	ヘラタ 最大面積
ホマレ	6.0㎡
ライフ	
エブリ	5.0㎡

価格【オリジナルペア】 ワンチェーン操作


※表示価格は消費税を含まないメーカー希望小売価格(本体価格)です。

*幅は5mm単位、高さは10mm単位での製作になります。

価格表に掲載している製品本体価格とは別に物流諸経費を申し受けます。

[単位:円(税別)]

●ドレープ生地

区分③ 	PS-2125～2130 ホナミセキ ・ PS-2157～2158 セイリュウ ・ PS-2159～2160 ミカゲ
--	--

●レース生地

- PS-2507～2510 シフォン
- PS-2511～2514 フェアリー

高さ(mm) 幅	420 ～800	805 ～1200	1205 ～1600	1605 ～2000	2005 ～2400	2405 ～2800	2805 ～3000
300～600	33,900	41,300	50,300	51,600	61,600	82,600	87,000
610～1000	37,700	48,900	56,900	58,800	71,300	94,600	99,700
1010～1400	46,100	56,900	63,800	66,500	81,700	107,800	113,700
1410～1800	52,800	64,200	71,500	74,200	91,700	120,100	126,800
1810～2200	58,900	71,000	80,800	84,100	102,800	137,200	145,000
2210～2600	65,600	78,000	88,700	92,900	112,500	149,200	157,800
2610～3000	72,100	83,900	97,700	101,500	124,400	162,400	171,700

■ 幅535mm以下は高さ1500mm以下、幅540～695mmは高さ1800mm以下での製作。

レース ドレープ	シフォン 最大面積	フェアリー 最大面積
ホナミセキ	7.5㎡	9.0㎡
セイリュウ		
ミカゲ		

※生地の種類により、幅寸法の1/2の位置で生地が重ね合わせ(ジョイント)になります。詳しくは201ページをご覧ください。

●レース生地

- PS-2504～2506 ラジエ遮熱

高さ(mm) 幅	420 ～800	805 ～1200	1205 ～1600	1605 ～2000	2005 ～2400	2405 ～2800	2805 ～3000
300～600	35,200	43,100	52,100	53,300	64,000	85,800	90,300
610～1000	39,200	50,500	58,600	61,100	74,500	98,900	104,300
1010～1400	47,700	58,800	65,700	69,500	85,900	113,000	119,300
1410～1800	54,800	66,300	73,700	77,000	96,700	126,500	133,700
1810～2200	61,300	73,500	83,900	88,300	108,700	144,600	153,000
2210～2600	68,500	81,300	91,900	97,300	119,200	157,800	167,000
2610～3000	75,800	87,500	101,900	106,600	133,200	172,100	182,100

■ 幅535mm以下は高さ1500mm以下、幅540～695mmは高さ1800mm以下での製作。

レース ドレープ	ラジエ遮熱 最大面積
ホナミセキ	9.0㎡
セイリュウ	
ミカゲ	

※生地の種類により、幅寸法の1/2の位置で生地が重ね合わせ(ジョイント)になります。詳しくは201ページをご覧ください。

●レース生地

- PS-2501～2503 ジュルネ遮熱
- PS-2515～2516 ブランニー

高さ(mm) 幅	420 ～800	805 ～1200	1205 ～1600	1605 ～2000	2005 ～2400	2405 ～2800	2805 ～3000
300～600	35,500	43,400	53,200	55,600	66,000	88,400	93,200
610～1000	39,500	51,200	58,900	62,400	77,900	103,100	108,700
1010～1400	48,700	59,900	67,400	71,800	90,700	119,000	125,600
1410～1800	56,000	68,200	76,600	79,500	102,900	134,000	141,600
1810～2200	62,400	75,700	86,200	90,200	116,100	153,900	162,800
2210～2600	69,700	83,900	93,800	98,500	127,800	168,600	178,400
2610～3000	76,900	91,000	103,200	107,800	143,100	184,600	195,400

■ 幅535mm以下は高さ1500mm以下、幅540～695mmは高さ1800mm以下での製作。

レース ドレープ	ジュルネ遮熱 最大面積	ブランニー 最大面積
ホナミセキ	6.5㎡	9.0㎡
セイリュウ	6.0㎡	8.5㎡
ミカゲ		

※生地の種類により、幅寸法の1/2の位置で生地が重ね合わせ(ジョイント)になります。詳しくは201ページをご覧ください。

●レース生地

- PS-2518 シルキッカ
- PS-2014～2017 カナル
- PS-2018～2020 フリーク

高さ(mm) 幅	420 ～800	805 ～1200	1205 ～1600	1605 ～2000
300～600	38,000	47,100	55,600	57,100
610～1000	43,400	55,700	64,000	65,900
1010～1400	50,500	62,600	72,500	75,200
1410～1800	56,900	73,200	81,700	84,100
1810～2200	62,500	79,500	91,700	94,500
2210～2600	70,000	90,400	100,600	104,000
2610～3000	77,500	98,400	110,600	113,700

■ 幅535mm以下は高さ1500mm以下、幅540～695mmは高さ1800mm以下での製作。

レース ドレープ	シルキッカ・カナル・フリーク 最大面積
ホナミセキ	6.0㎡
セイリュウ	
ミカゲ	

●レース生地

- PS-2517 ヘラタ

高さ(mm) 幅	420 ～800	805 ～1200	1205 ～1600	1605 ～2000
300～600	46,600	50,500	57,100	57,900
610～1000	53,900	59,700	65,900	67,100
1010～1400	63,400	69,000	74,700	76,600
1410～1800	72,500	78,200	84,100	85,800
1810～2200	81,000	87,100	94,500	96,700
2210～2600	90,200	96,500	103,900	106,700
2610～3000	99,000	104,800	114,300	116,700

■ 幅535mm以下は高さ1500mm以下、幅540～695mmは高さ1800mm以下での製作。

レース ドレープ	ヘラタ 最大面積
ホナミセキ	6.0㎡
セイリュウ	
ミカゲ	

ペルレ ダブル

ペルレ ペア

ペルレ

ペルレ ダブル

ペルレ ペア

ペルレ

オプション

サイズの測り方

発注方法

取付け方法

メンテナンス

お取替え用生地

生地性能とマークの見方

生地性能データ

生地詳細一覧

生地ラインナップ一覧

共通柄一覧

継続柄・廃止柄一覧

生地50音順一覧

*幅は5mm単位、高さは10mm単位での製作になります。

価格表に掲載している製品本体価格とは別に物流諸経費を申し受けます。

[単位:円(税別)]

●ドレープ生地

区分④ ORANGE	PS-2348~2355 エーレ	PS-2356~2357 サブレ	PS-2358~2359 ラミエ遮熱
	PS-2401~2420 ピアット	PS-2421~2435 エブリ遮光	PS-2448~2452 ノッテ

●レース生地

PS-2507~2510 シフォン
PS-2511~2514 フェアリー

高さ (mm) 幅	420 ~ 800	805 ~ 1200	1205 ~ 1600	1605 ~ 2000	2005 ~ 2400	2405 ~ 2800	2805 ~ 3000
300 ~ 600	34,300	41,500	51,400	53,900	63,600	85,200	89,700
610 ~ 1000	38,000	49,500	57,200	60,100	74,500	98,800	104,100
1010 ~ 1400	47,100	57,900	65,500	68,700	86,300	113,600	119,800
1410 ~ 1800	53,800	66,200	74,200	76,300	97,700	127,400	134,600
1810 ~ 2200	60,000	73,200	82,900	86,100	109,900	146,200	154,600
2210 ~ 2600	66,600	80,300	90,800	94,000	120,800	159,700	168,900
2610 ~ 3000	73,300	87,400	98,900	102,600	135,100	174,500	-

■幅535mm以下は高さ1500mm以下、幅540~695mmは高さ1800mm以下の製作。

レース ドレープ	シフォン		フェアリー	
	最大製品幅	最大面積	最大製品幅	最大面積
エーレ	3.0m	5.0㎡	3.0m	7.0㎡
サブレ	3.0m	5.5㎡	3.0m	7.0㎡
ラミエ遮熱	2.0m	5.5㎡	2.0m	6.0㎡
ピアット	2.9m	4.0㎡	2.9m	5.0㎡
エブリ遮光	2.0m	5.0㎡	2.0m	5.5㎡
ノッテ	3.0m	5.0㎡	3.0m	7.0㎡

※生地の種類により、幅寸法の1/2の位置で生地が重ね合わせ(ジョイント)になります。詳しくは201ページをご覧ください。

●レース生地

PS-2504~2506 ラジエ遮熱

高さ (mm) 幅	420 ~ 800	805 ~ 1200	1205 ~ 1600	1605 ~ 2000	2005 ~ 2400	2405 ~ 2800	2805 ~ 3000
300 ~ 600	35,500	43,400	53,200	55,600	66,000	88,400	93,200
610 ~ 1000	39,500	51,200	58,900	62,400	77,900	103,100	108,700
1010 ~ 1400	48,700	59,900	67,400	71,800	90,700	119,000	125,600
1410 ~ 1800	56,000	68,200	76,600	79,500	102,900	134,000	141,600
1810 ~ 2200	62,400	75,700	86,200	90,200	116,100	153,900	162,800
2210 ~ 2600	69,700	83,900	93,800	98,500	127,800	168,600	178,400
2610 ~ 3000	76,900	91,000	103,200	107,800	143,100	184,600	-

■幅535mm以下は高さ1500mm以下、幅540~695mmは高さ1800mm以下の製作。

レース ドレープ	ラジエ遮熱	
	最大製品幅	最大面積
エーレ	3.0m	5.5㎡
サブレ	3.0m	6.5㎡
ラミエ遮熱	2.0m	6.0㎡
ピアット	2.9m	4.5㎡
エブリ遮光	2.0m	5.5㎡
ノッテ	3.0m	5.5㎡

※生地の種類により、幅寸法の1/2の位置で生地が重ね合わせ(ジョイント)になります。詳しくは201ページをご覧ください。

●レース生地

PS-2501~2503 ジュルネ遮熱
PS-2515~2516 ブランニー

高さ (mm) 幅	420 ~ 800	805 ~ 1200	1205 ~ 1600	1605 ~ 2000	2005 ~ 2400	2405 ~ 2800	2805 ~ 3000
300 ~ 600	35,800	43,700	54,300	57,900	68,100	91,000	95,900
610 ~ 1000	39,800	51,600	59,000	63,800	81,200	107,300	113,100
1010 ~ 1400	49,700	61,100	69,100	74,100	95,400	124,900	131,900
1410 ~ 1800	57,100	70,100	79,400	81,800	108,900	141,400	149,500
1810 ~ 2200	63,600	77,800	88,500	92,200	123,500	163,200	172,600
2210 ~ 2600	70,800	86,400	95,600	99,600	136,400	179,300	189,800
2610 ~ 3000	78,100	94,400	104,500	108,900	153,100	196,900	-

■幅535mm以下は高さ1500mm以下、幅540~695mmは高さ1800mm以下の製作。

レース ドレープ	ジュルネ遮熱		ブランニー	
	最大製品幅	最大面積	最大製品幅	最大面積
エーレ	3.0m	4.5㎡	3.0m	5.5㎡
サブレ	3.0m	5.0㎡	3.0m	6.5㎡
ラミエ遮熱	2.0m	5.0㎡	2.0m	6.0㎡
ピアット	2.9m	3.5㎡	2.9m	4.5㎡
エブリ遮光	2.0m	4.5㎡	2.0m	5.5㎡
ノッテ	3.0m	4.0㎡	3.0m	5.5㎡

※生地の種類により、幅寸法の1/2の位置で生地が重ね合わせ(ジョイント)になります。詳しくは201ページをご覧ください。

●レース生地

PS-2518 シルクキッカ
PS-2014~2017 カナル
PS-2018~2020 クリーク

高さ (mm) 幅	420 ~ 800	805 ~ 1200	1205 ~ 1600	1605 ~ 2000
300 ~ 600	38,300	47,500	56,700	59,300
610 ~ 1000	43,700	56,400	64,200	67,400
1010 ~ 1400	51,500	63,800	74,200	77,500
1410 ~ 1800	58,000	75,100	84,300	86,300
1810 ~ 2200	63,700	81,700	93,900	96,500
2210 ~ 2600	71,200	92,900	102,500	105,200
2610 ~ 3000	78,600	101,900	112,000	114,800

■幅535mm以下は高さ1500mm以下、幅540~695mmは高さ1800mm以下の製作。

レース ドレープ	シルクキッカ 最大面積	カナル・クリーク 最大面積
エーレ	5.0㎡	5.5㎡
サブレ	5.5㎡	6.0㎡
ラミエ遮熱	5.5㎡	5.0㎡
ピアット	4.0㎡	4.0㎡
エブリ遮光	5.0㎡	4.5㎡
ノッテ	5.0㎡	5.0㎡

●レース生地

PS-2517 ヘラタ

高さ (mm) 幅	420 ~ 800	805 ~ 1200	1205 ~ 1600	1605 ~ 2000
300 ~ 600	46,800	50,800	58,200	60,100
610 ~ 1000	54,300	60,200	66,000	68,500
1010 ~ 1400	64,400	70,200	76,400	78,800
1410 ~ 1800	73,600	80,200	86,900	88,100
1810 ~ 2200	82,100	89,400	96,800	98,700
2210 ~ 2600	91,300	99,000	105,900	107,800
2610 ~ 3000	100,300	108,400	115,600	117,800

■幅535mm以下は高さ1500mm以下、幅540~695mmは高さ1800mm以下の製作。

レース ドレープ	ヘラタ 最大面積
エーレ	5.0㎡
サブレ	5.5㎡
ラミエ遮熱	5.5㎡
ピアット	4.0㎡
エブリ遮光	5.0㎡
ノッテ	5.0㎡

価格【オリジナルペア】

ワンチェーン操作


※表示価格は消費税を含まないメーカー希望小売価格（本体価格）です。

*幅は5mm単位、高さは10mm単位での製作になります。

価格表に掲載している製品本体価格とは別に物流諸経費を申し受けます。

[単位:円(税別)]

●ドレープ生地

区分⑤ 	PS-2131~2132 ユラギ ・ PS-2202 モニクッカ ・ PS-2203 キベト ・ PS-2360~2362 コモド
--	---

●レース生地

PS-2507~2510 シフォン

高さ(mm) 幅	420 ~800	805 ~1200	1205 ~1600	1605 ~2000	2005 ~2400	2405 ~2800	2805 ~3000
300~600	36,900	45,700	54,300	55,800	65,000	87,000	91,600
610~1000	42,200	54,500	62,600	64,200	76,600	101,200	106,700
1010~1400	49,400	61,300	71,000	72,600	89,000	116,800	123,300
1410~1800	55,000	71,700	79,700	81,600	100,900	131,500	139,000
1810~2200	60,700	77,600	89,300	91,000	114,100	151,400	160,000
2210~2600	67,600	87,600	98,200	100,500	125,500	165,600	175,000
2610~3000	74,500	95,400	107,200	109,300	139,400	181,100	191,600

■ 幅535mm以下は高さ1500mm以下、幅540~695mmは高さ1800mm以下での製作。

レース ドレープ	シフォン		フェアリー	
	最大製品幅	最大面積	最大製品幅	最大面積
ユラギ	3.0m	7.5㎡	3.0m	9.0㎡
モニクッカ				
キベト	2.0m	5.0㎡	2.0m	6.0㎡
コモド				

※生地の種類により、幅寸法の1/2の位置で生地が重ね合わせ(ジョイント)になります。詳しくは201ページをご覧ください。

●レース生地

PS-2504~2506 ラジエ遮熱

高さ(mm) 幅	420 ~800	805 ~1200	1205 ~1600	1605 ~2000	2005 ~2400	2405 ~2800	2805 ~3000
300~600	38,000	47,100	55,600	57,100	66,900	89,600	94,300
610~1000	43,400	55,700	64,000	65,900	79,200	104,700	110,500
1010~1400	50,500	62,600	72,500	75,200	92,600	121,200	128,000
1410~1800	56,900	73,200	81,700	84,100	105,200	137,000	144,800
1810~2200	62,500	79,500	91,700	94,500	119,200	157,700	166,900
2210~2600	70,000	90,400	100,600	104,000	131,400	173,100	183,100
2610~3000	77,500	98,400	110,600	113,700	147,300	189,600	200,700

■ 幅535mm以下は高さ1500mm以下、幅540~695mmは高さ1800mm以下での製作。

レース ドレープ	ラジエ遮熱	
	最大製品幅	最大面積
ユラギ	3.0m	9.0㎡
モニクッカ		
キベト	2.0m	5.0㎡
コモド	2.0m	5.5㎡

※生地の種類により、幅寸法の1/2の位置で生地が重ね合わせ(ジョイント)になります。詳しくは201ページをご覧ください。

●レース生地

PS-2501~2503 ジュルネ遮熱

高さ(mm) 幅	420 ~800	805 ~1200	1205 ~1600	1605 ~2000	2005 ~2400	2405 ~2800	2805 ~3000
300~600	38,300	47,500	56,700	59,300	69,000	92,200	97,100
610~1000	43,700	56,400	64,200	67,400	82,600	108,900	114,900
1010~1400	51,500	63,800	74,200	77,500	97,400	127,200	134,300
1410~1800	58,000	75,100	84,300	86,300	111,300	144,500	152,800
1810~2200	63,700	81,700	93,900	96,500	126,600	167,000	176,700
2210~2600	71,200	92,900	102,500	105,200	140,100	183,900	194,500
2610~3000	78,600	101,900	112,000	114,800	157,200	202,100	214,000

■ 幅535mm以下は高さ1500mm以下、幅540~695mmは高さ1800mm以下での製作。

レース ドレープ	ジュルネ遮熱		ブランニー	
	最大製品幅	最大面積	最大製品幅	最大面積
ユラギ	3.0m	6.0㎡	3.0m	9.0㎡
モニクッカ	2.0m	4.0㎡	2.0m	5.0㎡
キベト				
コモド	2.0m	4.5㎡	2.0m	5.5㎡

※生地の種類により、幅寸法の1/2の位置で生地が重ね合わせ(ジョイント)になります。詳しくは201ページをご覧ください。

●レース生地

PS-2518 シルクキッカ

高さ(mm) 幅	420 ~800	805 ~1200	1205 ~1600	1605 ~2000
300~600	40,900	51,200	59,200	60,900
610~1000	47,700	61,100	69,200	70,900
1010~1400	53,500	66,700	79,400	80,900
1410~1800	58,800	80,100	89,400	90,900
1810~2200	63,700	85,300	99,400	101,000
2210~2600	71,500	99,500	109,400	110,700
2610~3000	79,200	109,300	119,300	120,700

■ 幅535mm以下は高さ1500mm以下、幅540~695mmは高さ1800mm以下での製作。

レース ドレープ	シルクキッカ 最大面積	カナル・フリース 最大面積
ユラギ	6.0㎡	6.0㎡
モニクッカ		
キベト	5.0㎡	4.5㎡
コモド		

●レース生地

PS-2517 ヘラタ

高さ(mm) 幅	420 ~800	805 ~1200	1205 ~1600	1605 ~2000
300~600	49,300	54,500	60,800	61,600
610~1000	58,100	64,900	71,200	72,000
1010~1400	66,400	73,000	81,500	82,300
1410~1800	74,400	85,100	91,900	92,700
1810~2200	82,200	93,100	102,200	103,000
2210~2600	91,600	105,600	112,800	113,500
2610~3000	100,800	115,700	123,000	123,700

■ 幅535mm以下は高さ1500mm以下、幅540~695mmは高さ1800mm以下での製作。

レース ドレープ	ヘラタ 最大面積
ユラギ	6.0㎡
モニクッカ	
キベト	5.0㎡
コモド	

ペルレ ダブル

ペルレ ペア

ペルレ

ホームタコス電動

ペルレ ダブル

ペルレ ペア

ペルレ

オプション

サイズの測り方

発注方法

取付け方法

メンテナンス

お取替え用生地

生地性能とマークの見方

生地性能データ

生地詳細一覧

生地ラインナップ一覧

共通柄一覧

継続柄・廃止柄一覧

生地50音順一覧

価格【オリジナルペア】

ワンチェーン操作

※表示価格は消費税を含まないメーカー希望小売価格(本体価格)です。

*幅は5mm単位、高さは10mm単位での製作になります。

価格表に掲載している製品本体価格とは別に物流諸経費を申し受けます。

[単位:円(税別)]

●ドレープ生地

区分⑥ BLUE	PS-2006~2007	ハナツボミ	PS-2008~2009	セツゲツカ	PS-2010~2011	ハナカゴ
	PS-2012~2013	ハウガ	PS-2436~2442	ヴォレ	PS-2443~2447	スキア

●レース生地

PS-2507~2510
シフォン
PS-2511~2514
フェアリー

高さ (mm) 幅	420 ~800	805 ~1200	1205 ~1600	1605 ~2000	2005 ~2400	2405 ~2800	2805 ~3000
300~600	37,300	45,900	54,900	56,500	66,000	87,900	92,700
610~1000	42,900	54,800	63,600	65,100	78,000	103,000	108,500
1010~1400	50,300	63,400	72,400	74,100	91,000	119,400	126,000
1410~1800	56,000	72,200	81,600	83,200	103,400	134,700	142,300
1810~2200	61,800	80,300	91,200	93,000	117,200	155,200	164,000
2210~2600	68,100	87,800	100,600	102,900	129,200	170,100	179,900
2610~3000	75,100	96,400	110,000	112,200	143,700	186,500	197,300

■幅535mm以下は高さ1500mm以下、幅540~695mmは高さ1800mm以下の製作。

レース ドレープ	シフォン		フェアリー	
	最大 製品幅	最大 面積	最大 製品幅	最大 面積
ハナツボミ	2.0m	6.0㎡	2.0m	6.0㎡
セツゲツカ				
ハナカゴ				
ハウガ				
ヴォレ	2.0m	5.0㎡	2.0m	6.0㎡
スキア	3.0m	5.0㎡	3.0m	7.0㎡

※生地の種類により、幅寸法の1/2の位置で生地が重ね合わせ(ジョイント)になります。詳しくは201ページをご覧ください。

●レース生地

PS-2504~2506
ラジエ遮熱

高さ (mm) 幅	420 ~800	805 ~1200	1205 ~1600	1605 ~2000	2005 ~2400	2405 ~2800	2805 ~3000
300~600	38,500	47,300	56,400	57,900	67,900	90,500	95,300
610~1000	44,300	56,300	64,900	66,900	80,700	106,600	112,400
1010~1400	51,300	64,800	73,700	76,600	94,700	123,800	130,800
1410~1800	57,800	73,700	83,400	85,700	107,700	140,300	148,300
1810~2200	63,700	82,300	93,800	96,500	122,400	161,600	171,000
2210~2600	70,600	90,700	103,100	106,600	135,200	177,700	-
2610~3000	78,100	99,300	113,600	116,600	151,600	-	-

■幅535mm以下は高さ1500mm以下、幅540~695mmは高さ1800mm以下の製作。

レース ドレープ	ラジエ遮熱	
	最大製品幅	最大面積
ハナツボミ	2.0m	6.0㎡
セツゲツカ		
ハナカゴ		
ハウガ		
ヴォレ		
スキア	3.0m	5.5㎡

※生地の種類により、幅寸法の1/2の位置で生地が重ね合わせ(ジョイント)になります。詳しくは201ページをご覧ください。

●レース生地

PS-2501~2503
ジュルネ遮熱
PS-2515~2516
ブランニー

高さ (mm) 幅	420 ~800	805 ~1200	1205 ~1600	1605 ~2000	2005 ~2400	2405 ~2800	2805 ~3000
300~600	38,700	47,800	57,500	60,100	69,900	93,200	98,200
610~1000	44,500	56,900	65,200	68,400	84,000	110,800	116,800
1010~1400	52,300	65,900	75,600	78,800	99,500	129,800	137,100
1410~1800	58,900	75,600	86,200	88,000	113,900	147,800	156,200
1810~2200	64,800	84,400	96,100	98,700	129,900	170,900	180,800
2210~2600	71,700	93,200	105,000	107,800	143,800	188,500	-
2610~3000	79,200	102,800	114,800	117,900	161,600	-	-

■幅535mm以下は高さ1500mm以下、幅540~695mmは高さ1800mm以下の製作。

レース ドレープ	ジュルネ遮熱		ブランニー	
	最大 製品幅	最大 面積	最大 製品幅	最大 面積
ハナツボミ	2.0m	5.5㎡	2.0m	6.0㎡
セツゲツカ				
ハナカゴ				
ハウガ				
ヴォレ	2.0m	4.5㎡	2.0m	6.0㎡
スキア	3.0m	4.0㎡	3.0m	5.5㎡

※生地の種類により、幅寸法の1/2の位置で生地が重ね合わせ(ジョイント)になります。詳しくは201ページをご覧ください。

●レース生地

PS-2518
シルキッカ
PS-2014~2017
カナル
PS-2018~2020
クリーク

高さ (mm) 幅	420 ~800	805 ~1200	1205 ~1600	1605 ~2000
300~600	41,200	51,400	60,000	61,500
610~1000	48,400	61,400	70,300	71,900
1010~1400	54,400	68,900	80,700	82,200
1410~1800	59,700	80,700	91,100	92,700
1810~2200	64,800	88,300	101,500	103,000
2210~2600	72,100	99,700	111,900	113,300
2610~3000	79,800	110,300	122,300	123,800

■幅535mm以下は高さ1500mm以下、幅540~695mmは高さ1800mm以下の製作。

レース ドレープ	シルキッカ 最大面積	カナル・クリーク 最大面積
ハナツボミ	6.0㎡	6.0㎡
セツゲツカ		
ハナカゴ		
ハウガ		
ヴォレ	5.0㎡	4.5㎡
スキア	5.0㎡	5.0㎡

●レース生地

PS-2517
ヘラタ

高さ (mm) 幅	420 ~800	805 ~1200	1205 ~1600	1605 ~2000
300~600	49,800	54,800	61,500	62,300
610~1000	58,900	65,200	72,300	73,100
1010~1400	67,200	75,100	82,900	83,700
1410~1800	75,300	85,600	93,800	94,500
1810~2200	83,400	95,800	104,400	105,100
2210~2600	92,200	105,800	115,300	116,100
2610~3000	101,300	116,700	125,900	126,700

■幅535mm以下は高さ1500mm以下、幅540~695mmは高さ1800mm以下の製作。

レース ドレープ	ヘラタ 最大面積
ハナツボミ	6.0㎡
セツゲツカ	
ハナカゴ	
ハウガ	
ヴォレ	5.0㎡
スキア	

価格【オリジナルペア】 ワンチェーン操作


※表示価格は消費税を含まないメーカー希望小売価格(本体価格)です。

*幅は5mm単位、高さは10mm単位での製作になります。

価格表に掲載している製品本体価格とは別に物流諸経費を申し受けます。

[単位:円(税別)]

●ドレープ生地

区分⑥		PS-2201 リンノス
-----	---	--------------

●レース生地

PS-2507~2510
シフォン

高さ (mm) 幅	420 ~ 800	805 ~ 1200	1205 ~ 1600	1605 ~ 2000
300~ 600	45,300	48,900	55,700	56,300
610~ 1000	52,600	58,100	64,500	65,200
1010~ 1400	62,100	67,500	73,200	74,100
1410~ 1800	70,500	76,500	82,300	83,200
1810~ 2200	78,800	85,000	91,900	93,000
2210~ 2600	87,300	93,600	101,400	102,900
2610~ 3000	95,600	101,800	110,800	112,200

■ 幅535mm以下は高さ1500mm以下、
幅540~695mmは高さ1800mm以下での製作。

シフォン 最大面積	フェアリー 最大面積
5.0㎡	6.0㎡

●レース生地

PS-2504~2506
ラジエ遮熱

高さ (mm) 幅	420 ~ 800	805 ~ 1200	1205 ~ 1600	1605 ~ 2000
300~ 600	46,600	50,500	57,100	57,900
610~ 1000	53,900	59,700	65,900	67,100
1010~ 1400	63,400	69,000	74,700	76,600
1410~ 1800	72,500	78,200	84,100	85,800
1810~ 2200	81,000	87,100	94,500	96,700
2210~ 2600	90,200	96,500	103,900	106,700
2610~ 3000	99,000	104,800	114,300	116,700

■ 幅535mm以下は高さ1500mm以下、
幅540~695mmは高さ1800mm以下での製作。

ラジエ遮熱 最大面積	5.0㎡
------------	------

●レース生地

PS-2501~2503
ジュルネ遮熱

高さ (mm) 幅	420 ~ 800	805 ~ 1200	1205 ~ 1600	1605 ~ 2000
300~ 600	46,800	50,800	58,200	60,100
610~ 1000	54,300	60,200	66,000	68,500
1010~ 1400	64,400	70,200	76,400	78,800
1410~ 1800	73,600	80,200	86,900	88,100
1810~ 2200	82,100	89,400	96,800	98,700
2210~ 2600	91,300	99,000	105,900	107,800
2610~ 3000	100,300	108,400	115,600	117,800

■ 幅535mm以下は高さ1500mm以下、
幅540~695mmは高さ1800mm以下での製作。

ジュルネ遮熱 最大面積	ブランニー 最大面積
4.0㎡	5.0㎡

●レース生地

PS-2518
シルキッカ

高さ (mm) 幅	420 ~ 800	805 ~ 1200	1205 ~ 1600	1605 ~ 2000
300~ 600	49,300	54,500	60,800	61,600
610~ 1000	58,100	64,900	71,200	72,000
1010~ 1400	66,400	73,000	81,500	82,300
1410~ 1800	74,400	85,100	91,900	92,700
1810~ 2200	82,200	93,100	102,200	103,000
2210~ 2600	91,600	105,600	112,800	113,500
2610~ 3000	100,800	115,700	123,000	123,700

■ 幅535mm以下は高さ1500mm以下、
幅540~695mmは高さ1800mm以下での製作。

シルキッカ 最大面積	カナル・クリーク 最大面積
5.0㎡	4.5㎡

●レース生地


PS-2517
ヘラタ

高さ (mm) 幅	420 ~ 2000
300~ 600	62,300
610~ 1000	73,100
1010~ 1400	83,700
1410~ 1800	94,500
1810~ 2200	105,100
2210~ 2600	116,100
2610~ 3000	126,700

■ 幅535mm以下は高さ1500mm以下、
幅540~695mmは高さ1800mm以下での製作。

ヘラタ 最大面積	5.0㎡
----------	------

●ドレープ生地

区分⑦		PS-2001~2002 青海波(せいがいほ) PS-2003 枯山水(かれざんすい) PS-2004 敷松葉(しきまつば) PS-2005 雪輪(ゆきわ)
-----	---	---

高さ (mm) 幅	420 ~ 800	805 ~ 1200	1205 ~ 1600	1605 ~ 2000
300~ 600	38,700	47,500	56,900	58,200
610~ 1000	44,600	56,800	65,900	67,500
1010~ 1400	52,000	65,800	75,000	76,700
1410~ 1800	57,900	74,800	84,600	86,300
1810~ 2200	64,000	83,300	94,500	96,500
2210~ 2600	70,600	91,200	104,300	106,700
2610~ 3000	77,700	100,100	114,100	116,300

■ 幅535mm以下は高さ1500mm以下、
幅540~695mmは高さ1800mm以下での製作。

シフォン 最大面積	フェアリー 最大面積
4.5㎡	5.0㎡

高さ (mm) 幅	420 ~ 800	805 ~ 1200	1205 ~ 1600	1605 ~ 2000
300~ 600	39,900	49,100	58,300	59,700
610~ 1000	45,800	58,300	67,300	69,500
1010~ 1400	53,200	67,300	76,500	79,300
1410~ 1800	59,800	76,500	86,500	89,000
1810~ 2200	66,000	85,400	97,200	100,200
2210~ 2600	73,100	94,000	106,900	110,600
2610~ 3000	80,700	103,100	117,700	120,900

■ 幅535mm以下は高さ1500mm以下、
幅540~695mmは高さ1800mm以下での製作。

ラジエ遮熱 最大面積	5.0㎡
------------	------

高さ (mm) 幅	420 ~ 800	805 ~ 1200	1205 ~ 1600	1605 ~ 2000
300~ 600	40,000	49,400	59,400	62,000
610~ 1000	46,200	58,900	67,500	70,800
1010~ 1400	54,200	68,500	78,200	81,500
1410~ 1800	60,800	78,500	89,300	91,300
1810~ 2200	67,000	87,700	99,500	102,200
2210~ 2600	74,200	96,600	108,900	111,700
2610~ 3000	82,000	106,700	119,100	122,000

■ 幅535mm以下は高さ1500mm以下、
幅540~695mmは高さ1800mm以下での製作。

ジュルネ遮熱 最大面積	ブランニー 最大面積
4.0㎡	5.0㎡

高さ (mm) 幅	420 ~ 800	805 ~ 1200	1205 ~ 1600	1605 ~ 2000
300~ 600	42,600	53,200	62,000	63,500
610~ 1000	50,000	63,500	72,600	74,300
1010~ 1400	56,200	71,300	83,300	85,000
1410~ 1800	61,600	83,400	94,200	95,900
1810~ 2200	67,100	91,300	104,900	106,500
2210~ 2600	74,500	103,100	115,700	117,300
2610~ 3000	82,500	114,000	126,400	128,000

■ 幅535mm以下は高さ1500mm以下、
幅540~695mmは高さ1800mm以下での製作。

シルキッカ 最大面積	カナル・クリーク 最大面積
4.5㎡	4.0㎡

高さ (mm) 幅	420 ~ 800	805 ~ 1200	1205 ~ 1600	1605 ~ 2000
300~ 600	51,100	56,500	63,400	64,200
610~ 1000	60,600	67,300	74,500	75,400
1010~ 1400	69,000	77,600	85,500	86,400
1410~ 1800	77,300	88,400	96,800	97,700
1810~ 2200	85,700	99,000	107,800	108,600
2210~ 2600	94,600	109,300	119,100	120,000
2610~ 3000	104,000	120,600	130,100	130,900

■ 幅535mm以下は高さ1500mm以下、
幅540~695mmは高さ1800mm以下での製作。

ヘラタ 最大面積	4.5㎡
----------	------

ペルレ ダブル

ペルレ ペア

ペルレ

ペルレ ダブル

ペルレ ペア

ペルレ

オプション

サイズの
測り方

発注方法

取付け方法

メンテナンス

お取替え用
生地

生地性能と
マークの見方

生地性能
データ

生地詳細一覧

生地
ラインナップ
一覧

共通柄一覧

継続柄・
廃止柄一覧

生地
50音順一覧

*幅は5mm単位、高さは10mm単位での製作になります。

価格表に掲載している製品本体価格とは別に物流諸経費を申し受けます。

[単位:円(税別)]

●ドレープ生地

区分①	PINK	PS-2101~2124 ホナミ遮熱 ・ PS-2145~2156 ミズホ ・ PS-2336~2347 マカロン
-----	------	---

●レース生地

PS-2507~2510 シフォン

PS-2511~2514 フェアリー

高さ (mm) 幅	400 ~ 800	805 ~ 1200	1205 ~ 1600	1605 ~ 2000	2005 ~ 2400	2405 ~ 2800	2805 ~ 2900
300 ~ 600	24,100	29,800	34,600	40,800	51,200	66,800	69,500
610 ~ 1000	28,200	37,400	41,800	48,300	58,800	75,500	78,500
1010 ~ 1400	36,200	44,900	48,600	55,400	66,200	85,100	88,500
1410 ~ 1800	41,700	51,100	55,600	61,200	73,300	94,100	98,100
1810 ~ 2200	47,300	56,800	63,700	68,300	82,800	107,400	111,800
2210 ~ 2500	54,100	64,000	69,900	77,200	89,000	116,000	120,900

■ 幅495mm以下は高さ1500mm以下での製作。

レース ドレープ	シフォン		フェアリー	
	最大 製品幅	最大 面積	最大 製品幅	最大 面積
ホナミ遮熱	2.0m	5.0㎡	2.5m	6.25㎡
ミズホ	2.0m	5.0㎡	2.9m	6.75㎡
マカロン	2.0m	5.0㎡	2.0m	5.0㎡

●レース生地

PS-2504~2506 ラジエ遮熱

高さ (mm) 幅	400 ~ 800	805 ~ 1200	1205 ~ 1600	1605 ~ 2000
300 ~ 600	27,000	33,800	38,900	45,400
610 ~ 1000	31,700	41,800	46,600	54,000
1010 ~ 1400	40,400	50,100	54,100	62,300
1410 ~ 1800	47,100	57,100	61,500	68,500
1810 ~ 2200	53,200	63,600	71,600	77,400
2210 ~ 2500	61,100	72,100	78,200	87,200

■ 幅495mm以下は高さ1500mm以下での製作。

レース ドレープ	ラジエ遮熱 最大面積
ホナミ遮熱	5.0㎡
ミズホ	
マカロン	

●レース生地

PS-2501~2503 ジュルネ遮熱

PS-2515~2516 ブランニー

高さ (mm) 幅	400 ~ 800	805 ~ 1200	1205 ~ 1600	1605 ~ 2000
300 ~ 600	27,300	34,000	39,900	47,600
610 ~ 1000	32,100	42,400	46,800	55,400
1010 ~ 1400	41,400	51,300	55,800	64,600
1410 ~ 1800	48,200	59,100	64,300	70,900
1810 ~ 2200	54,300	65,800	74,000	79,400
2210 ~ 2500	62,400	74,700	80,200	88,300

■ 幅495mm以下は高さ1500mm以下での製作。

レース ドレープ	ジュルネ遮熱 最大面積	ブランニー 最大面積
ホナミ遮熱	5.0㎡	5.0㎡
ミズホ		
マカロン	4.5㎡	

●レース生地

PS-2518 シルクッカ

PS-2014~2017 カナル

PS-2018~2020 クリーク

高さ (mm) 幅	400 ~ 800	805 ~ 1200	1205 ~ 1600	1605 ~ 2000
300 ~ 600	29,800	37,800	42,500	49,200
610 ~ 1000	36,000	47,200	51,900	58,900
1010 ~ 1400	43,400	54,100	60,900	68,100
1410 ~ 1800	49,000	64,000	69,300	75,500
1810 ~ 2200	54,400	69,500	79,400	83,700
2210 ~ 2500	62,700	81,300	87,000	94,000

■ 幅495mm以下は高さ1500mm以下での製作。

レース ドレープ	シルクッカ 最大面積	カナル・クリーク 最大面積
ホナミ遮熱	5.0㎡	*
ミズホ	5.0㎡	5.0㎡
マカロン	5.0㎡	4.5㎡

※「ホナミ遮熱+カナル」「ホナミ遮熱+クリーク」の組み合わせはオリジナルペアではなく、おすすめペアになります。
価格は「カナル(P.77)」「クリーク(P.79)」の生地紹介ページをご覧ください。

●レース生地

PS-2517 ヘラタ

高さ (mm) 幅	400 ~ 800	805 ~ 1200	1205 ~ 1600	1605 ~ 2000
300 ~ 600	38,400	41,100	43,900	49,800
610 ~ 1000	46,400	50,900	53,800	59,900
1010 ~ 1400	56,200	60,400	63,000	69,400
1410 ~ 1800	64,600	68,900	72,400	77,300
1810 ~ 2200	72,900	77,100	82,200	85,800
2210 ~ 2500	82,800	87,400	90,300	96,600

■ 幅495mm以下は高さ1500mm以下での製作。

レース ドレープ	ヘラタ 最大面積
ホナミ遮熱	5.0㎡
ミズホ	
マカロン	

価格【オリジナルペア】

チェーン操作

※表示価格は消費税を含まないメーカー希望小売価格(本体価格)です。

*幅は5mm単位、高さは10mm単位での製作になります。

価格表に掲載している製品本体価格とは別に物流諸経費を申し受けます。

[単位:円(税別)]

●ドレープ生地

区分②	PINK	PS-2133~2144 ホマレ ・ PS-2301~2320 ライフ ・ PS-2321 - 2335 エブリ
-----	------	--

●レース生地

PS-2507~2510
シフォン

PS-2511~2514
フェアリー

高さ(mm) 幅	400 ~800	805 ~1200	1205 ~1600	1605 ~2000	2005 ~2400	2405 ~2800	2805 ~2900
300~600	29,700	36,800	42,200	46,800	56,500	72,800	77,200
610~1000	33,400	44,900	49,000	53,600	65,700	84,100	89,100
1010~1400	42,100	52,700	55,800	60,900	75,400	96,800	102,500
1410~1800	48,300	60,300	63,300	68,600	85,000	108,300	114,800
1810~2200	54,400	66,900	72,200	77,700	95,500	125,000	-
2210~2500	60,700	73,000	80,300	86,700	104,600	-	-

■ 幅495mm以下は高さ1500mm以下での製作。

レース ドレープ	シフォン		フェアリー	
	最大 製品幅	最大 面積	最大 製品幅	最大 面積
ホマレ	2.0m	5.0㎡	2.0m	5.0㎡
ライフ	2.0m	5.0㎡	2.9m	5.0㎡
エブリ	2.0m	5.0㎡	2.0m	5.0㎡

●レース生地

PS-2504~2506
ラジエ遮熱

高さ(mm) 幅	400 ~800	805 ~1200	1205 ~1600	1605 ~2000
300~600	31,000	38,500	43,800	48,600
610~1000	34,900	46,400	50,600	55,800
1010~1400	43,500	54,500	57,800	63,800
1410~1800	50,400	62,100	65,700	71,500
1810~2200	56,700	69,300	75,200	81,900
2210~2500	63,600	76,300	83,400	91,000

■ 幅495mm以下は高さ1500mm以下での製作。

レース ドレープ	ラジエ遮熱 最大面積
ホマレ	5.0㎡
ライフ	
エブリ	

●レース生地

PS-2501~2503
ジュルネ遮熱

PS-2515~2516
ブランニー

高さ(mm) 幅	400 ~800	805 ~1200	1205 ~1600	1605 ~2000
300~600	31,300	38,900	44,900	50,800
610~1000	35,200	47,000	50,900	57,200
1010~1400	44,600	55,800	59,300	66,200
1410~1800	51,600	64,200	68,400	74,000
1810~2200	57,800	71,400	77,500	84,000
2210~2500	64,700	78,900	85,400	92,100

■ 幅495mm以下は高さ1500mm以下での製作。

レース ドレープ	ジュルネ遮熱 最大面積	ブランニー 最大面積
ホマレ	5.0㎡	5.0㎡
ライフ	4.5㎡	5.0㎡
エブリ		

●レース生地

PS-2518
シルキッカ

PS-2014~2017
カナル

PS-2018~2020
フリーク

高さ(mm) 幅	400 ~800	805 ~1200	1205 ~1600	1605 ~2000
300~600	33,800	42,700	47,500	52,300
610~1000	39,100	51,700	55,900	60,800
1010~1400	46,500	58,600	64,600	69,600
1410~1800	52,300	69,200	73,400	78,500
1810~2200	58,000	75,200	83,100	88,300
2210~2500	65,100	85,500	92,200	97,800

■ 幅495mm以下は高さ1500mm以下での製作。

レース ドレープ	シルキッカ 最大面積	カナル・フリーク 最大面積
ホマレ	5.0㎡	5.0㎡
ライフ	5.0㎡	4.5㎡
エブリ	5.0㎡	5.0㎡

●レース生地

PS-2517
ヘラタ

高さ(mm) 幅	400 ~800	805 ~1200	1205 ~1600	1605 ~2000
300~600	42,400	46,000	49,000	52,900
610~1000	49,700	55,400	57,900	61,900
1010~1400	59,500	65,000	66,800	71,000
1410~1800	68,000	74,100	76,100	80,300
1810~2200	76,500	82,900	85,900	90,400
2210~2500	85,200	91,600	95,600	100,400

■ 幅495mm以下は高さ1500mm以下での製作。

レース ドレープ	ヘラタ 最大面積
ホマレ	5.0㎡
ライフ	
エブリ	

ペルレ ダブル

ペルレ ペア

ペルレ

ホーム
タコス
(電動)

ペルレ
ダブル

ペルレ
ペア

ペルレ

オプション

サイズの
測り方

発注方法

取付け方法

メンテナンス

お取替え用
生地

生地性能と
マークの見方

生地性能
データ

生地詳細一覧

生地
ラインナップ
一覧

共通柄一覧

継続柄・
廃止柄一覧

生地
50音順一覧

価格【オリジナルペア】

チェーン操作

※表示価格は消費税を含まないメーカー希望小売価格(本体価格)です。

*幅は5mm単位、高さは10mm単位での製作になります。

価格表に掲載している製品本体価格とは別に物流諸経費を申し受けます。

[単位:円(税別)]

●ドレープ生地

区分③	PINK	PS-2125~2130 ホナミセキ ・ PS-2157~2158 セイリュウ ・ PS-2159~2160 ミカゲ
-----	------	--

●レース生地

PS-2507~2510
シフォン

PS-2511~2514
フェアリー

高さ (mm) 幅	400 ~ 800	805 ~ 1200	1205 ~ 1600	1605 ~ 2000
300~ 600	30,100	37,500	42,600	47,200
610~1000	33,900	45,100	49,200	54,400
1010~1400	42,300	53,100	56,100	62,100
1410~1800	49,000	60,400	63,800	69,800
1810~2200	55,100	67,200	73,100	79,700
2210~2500	61,800	74,200	81,000	88,500

■ 幅495mm以下は高さ1500mm以下での製作。

レース ドレープ	シフォン・フェアリー 最大面積
ホナミセキ	5.0㎡
セイリュウ	
ミカゲ	

●レース生地

PS-2504~2506
ラジエ遮熱

高さ (mm) 幅	400 ~ 800	805 ~ 1200	1205 ~ 1600	1605 ~ 2000
300~ 600	31,400	39,300	44,400	48,900
610~1000	35,400	46,700	50,900	56,700
1010~1400	43,900	55,000	58,000	65,100
1410~1800	51,000	62,500	66,000	72,600
1810~2200	57,500	69,700	76,200	83,900
2210~2500	64,700	77,500	84,200	92,900

■ 幅495mm以下は高さ1500mm以下での製作。

レース ドレープ	ラジエ遮熱 最大面積
ホナミセキ	5.0㎡
セイリュウ	
ミカゲ	

●レース生地

PS-2501~2503
ジュルネ遮熱

PS-2515~2516
ブランニー

高さ (mm) 幅	400 ~ 800	805 ~ 1200	1205 ~ 1600	1605 ~ 2000
300~ 600	31,700	39,600	45,500	51,200
610~1000	35,700	47,400	51,200	58,000
1010~1400	44,900	56,100	59,700	67,400
1410~1800	52,200	64,400	68,900	75,100
1810~2200	58,600	71,900	78,500	85,800
2210~2500	65,900	80,100	86,100	94,100

■ 幅495mm以下は高さ1500mm以下での製作。

レース ドレープ	ジュルネ遮熱・ブランニー 最大面積
ホナミセキ	5.0㎡
セイリュウ	
ミカゲ	

●レース生地

PS-2518
シルキッカ

PS-2014~2017
カナル

PS-2018~2020
クリーク

高さ (mm) 幅	400 ~ 800	805 ~ 1200	1205 ~ 1600	1605 ~ 2000
300~ 600	34,200	43,300	47,900	52,700
610~1000	39,600	51,900	56,300	61,500
1010~1400	46,700	58,800	64,800	70,800
1410~1800	53,100	69,400	74,000	79,700
1810~2200	58,700	75,700	84,000	90,100
2210~2500	66,200	86,600	92,900	99,600

■ 幅495mm以下は高さ1500mm以下での製作。

レース ドレープ	シルキッカ・カナル・クリーク 最大面積
ホナミセキ	5.0㎡
セイリュウ	
ミカゲ	

●レース生地

PS-2517
ヘラタ

高さ (mm) 幅	400 ~ 800	805 ~ 1200	1205 ~ 1600	1605 ~ 2000
300~ 600	42,800	46,700	49,400	53,500
610~1000	50,100	55,900	58,200	62,700
1010~1400	59,600	65,200	67,000	72,200
1410~1800	68,700	74,400	76,400	81,400
1810~2200	77,200	83,300	86,800	92,300
2210~2500	86,400	92,700	96,200	102,300

■ 幅495mm以下は高さ1500mm以下での製作。

レース ドレープ	ヘラタ 最大面積
ホナミセキ	5.0㎡
セイリュウ	
ミカゲ	

価格【オリジナルペア】

チェーン操作


※表示価格は消費税を含まないメーカー希望小売価格(本体価格)です。

*幅は5mm単位、高さは10mm単位での製作になります。

価格表に掲載している製品本体価格とは別に物流諸経費を申し受けます。

[単位:円(税別)]

●ドレープ生地

区分④		PS-2348~2355 エーレ	・ PS-2356~2357 サブレ	・ PS-2358~2359 ラミエ遮熱
		PS-2401~2420 ピアット	・ PS-2421~2435 エブリ遮光	・ PS-2448~2452 ノッテ

●レース生地

PS-2507~2510 シフォン
PS-2511~2514 フェアリー

高さ(mm) 幅	400 ~800	805 ~1200	1205 ~1600	1605 ~2000	2005 ~2400	2405 ~2800	2805 ~2900
300~600	30,500	37,700	43,700	49,500	59,200	76,400	80,900
610~1000	34,200	45,700	49,500	55,700	70,100	90,000	95,300
1010~1400	43,300	54,100	57,800	64,300	81,900	104,800	111,000
1410~1800	50,000	62,400	66,500	71,900	93,300	118,600	125,800
1810~2200	56,200	69,400	75,200	81,700	105,500	137,400	145,800
2210~2500	62,800	76,500	83,100	89,600	116,400	150,900	-

■ 幅495mm以下は高さ1500mm以下での製作。

[単位:mm]

レース ドレープ	シフォン		フェアリー	
	最大 製品幅	最大 面積	最大 製品幅	最大 面積
エーレ	2.0m	5.0㎡	2.9m	6.0㎡
サブレ	2.0m	5.0㎡	2.0m	5.0㎡
ラミエ遮熱	2.0m	5.0㎡	2.0m	5.0㎡
ピアット	2.0m	4.5㎡	2.9m	4.5㎡
エブリ遮光	2.0m	5.0㎡	2.0m	5.0㎡
ノッテ	2.0m	5.0㎡	2.9m	5.5㎡

●レース生地

PS-2504~2506 ラジエ遮熱

高さ(mm) 幅	400 ~800	805 ~1200	1205 ~1600	1605 ~2000
300~600	31,700	39,600	45,500	51,200
610~1000	35,700	47,400	51,200	58,000
1010~1400	44,900	56,100	59,700	67,400
1410~1800	52,200	64,400	68,900	75,100
1810~2200	58,600	71,900	78,500	85,800
2210~2500	65,900	80,100	86,100	94,100

■ 幅495mm以下は高さ1500mm以下での製作。

レース ドレープ	ラジエ遮熱 最大面積
エーレ	
サブレ	5.0㎡
ラミエ遮熱	
ピアット	4.5㎡
エブリ遮光	
ノッテ	5.0㎡

●レース生地

PS-2501~2503 ジュルネ遮熱
PS-2515~2516 ブランニー

高さ(mm) 幅	400 ~800	805 ~1200	1205 ~1600	1605 ~2000
300~600	32,000	39,900	46,600	53,500
610~1000	36,000	47,800	51,300	59,400
1010~1400	45,900	57,300	61,400	69,700
1410~1800	53,300	66,300	71,700	77,400
1810~2200	59,800	74,000	80,800	87,800
2210~2500	67,000	82,600	87,900	95,200

■ 幅495mm以下は高さ1500mm以下での製作。

レース ドレープ	ジュルネ遮熱 最大面積	ブランニー 最大面積
エーレ		
サブレ	5.0㎡	5.0㎡
ラミエ遮熱		
ピアット	4.0㎡	4.5㎡
エブリ遮光	4.5㎡	5.0㎡
ノッテ	5.0㎡	5.0㎡

●レース生地

PS-2518 シルクキッカ
PS-2014~2017 カナル
PS-2018~2020 フリーク

高さ(mm) 幅	400 ~800	805 ~1200	1205 ~1600	1605 ~2000
300~600	34,500	43,700	49,000	54,900
610~1000	39,900	52,600	56,500	63,000
1010~1400	47,700	60,000	66,500	73,100
1410~1800	54,200	71,300	76,600	81,900
1810~2200	59,900	77,900	86,200	92,100
2210~2500	67,400	89,100	94,800	100,800

■ 幅495mm以下は高さ1500mm以下での製作。

レース ドレープ	シルクキッカ 最大面積	カナル・フリーク 最大面積
エーレ		
サブレ	5.0㎡	5.0㎡
ラミエ遮熱		
ピアット	4.5㎡	4.0㎡
エブリ遮光	5.0㎡	4.5㎡
ノッテ	5.0㎡	5.0㎡

●レース生地

PS-2517 ヘラタ

高さ(mm) 幅	400 ~800	805 ~1200	1205 ~1600	1605 ~2000
300~600	43,000	47,000	50,500	55,700
610~1000	50,500	56,400	58,300	64,100
1010~1400	60,600	66,400	68,700	74,400
1410~1800	69,800	76,400	79,200	83,700
1810~2200	78,300	85,600	89,100	94,300
2210~2500	87,500	95,200	98,200	103,400

■ 幅495mm以下は高さ1500mm以下での製作。

レース ドレープ	ヘラタ 最大面積
エーレ	
サブレ	5.0㎡
ラミエ遮熱	
ピアット	4.5㎡
エブリ遮光	
ノッテ	5.0㎡

ペルレ ダブル

ペルレ ペア

ペルレ

ペルレ ダブル

ペルレ ペア

ペルレ

オプション

サイズの
測り方

発注方法

取付け方法

メンテナンス

お取替え用
生地

生地性能と
マークの見方

生地性能
データ

生地詳細一覧

生地
ラインナップ
一覧

共通柄一覧

継続柄・
廃止柄一覧

生地
50音順一覧

価格【オリジナルペア】

チェーン操作

※表示価格は消費税を含まないメーカー希望小売価格（本体価格）です。

*幅は5mm単位、高さは10mm単位での製作になります。

価格表に掲載している製品本体価格とは別に物流諸経費を申し受けます。

[単位:円(税別)]

●ドレープ生地

区分⑤ GREEN	PS-2131~2132 ユラギ ・ PS-2202 モニクッカ ・ PS-2203 キベト ・ PS-2360~2362 コモド
--------------	---

●レース生地

PS-2507~2510
シフォン

高さ (mm) 幅	400 ~ 800	805 ~ 1200	1205 ~ 1600	1605 ~ 2000
300 ~ 600	33,100	41,900	46,600	51,400
610 ~ 1000	38,400	50,700	54,900	59,800
1010 ~ 1400	45,600	57,500	63,300	68,200
1410 ~ 1800	51,200	67,900	72,000	77,200
1810 ~ 2200	56,900	73,800	81,600	86,600
2210 ~ 2500	63,800	83,800	90,500	96,100

■ 幅495mm以下は高さ1500mm以下での製作。

レース	シフォン・フェアリー 最大面積
ドレープ ユラギ	5.0㎡
モニクッカ	
キベト	
コモド	

●レース生地

PS-2504~2506
ラジエ遮熱

高さ (mm) 幅	400 ~ 800	805 ~ 1200	1205 ~ 1600	1605 ~ 2000
300 ~ 600	34,200	43,300	47,900	52,700
610 ~ 1000	39,600	51,900	56,300	61,500
1010 ~ 1400	46,700	58,800	64,800	70,800
1410 ~ 1800	53,100	69,400	74,000	79,700
1810 ~ 2200	58,700	75,700	84,000	90,100
2210 ~ 2500	66,200	86,600	92,900	99,600

■ 幅495mm以下は高さ1500mm以下での製作。

レース	ラジエ遮熱 最大面積
ドレープ ユラギ	5.0㎡
モニクッカ	
キベト	
コモド	

●レース生地

PS-2501~2503
ジュルネ遮熱

高さ (mm) 幅	400 ~ 800	805 ~ 1200	1205 ~ 1600	1605 ~ 2000
300 ~ 600	34,500	43,700	49,000	54,900
610 ~ 1000	39,900	52,600	56,500	63,000
1010 ~ 1400	47,700	60,000	66,500	73,100
1410 ~ 1800	54,200	71,300	76,600	81,900
1810 ~ 2200	59,900	77,900	86,200	92,100
2210 ~ 2500	67,400	89,100	94,800	100,800

■ 幅495mm以下は高さ1500mm以下での製作。

レース	ジュルネ遮熱 最大面積	ブランニー 最大面積
ドレープ ユラギ	5.0㎡	5.0㎡
モニクッカ	4.5㎡	5.0㎡
キベト		
コモド		

●レース生地

PS-2518
シルキッカ

高さ (mm) 幅	400 ~ 800	805 ~ 1200	1205 ~ 1600	1605 ~ 2000
300 ~ 600	37,100	47,400	51,500	56,500
610 ~ 1000	43,900	57,300	61,500	66,500
1010 ~ 1400	49,700	62,900	71,700	76,500
1410 ~ 1800	55,000	76,300	81,700	86,500
1810 ~ 2200	59,900	81,500	91,700	96,600
2210 ~ 2500	67,700	95,700	101,700	106,300

■ 幅495mm以下は高さ1500mm以下での製作。

レース	シルキッカ 最大面積	カナル・クリーク 最大面積
ドレープ ユラギ	5.0㎡	5.0㎡
モニクッカ	5.0㎡	4.5㎡
キベト		
コモド		

●レース生地

PS-2517
ヘラタ

高さ (mm) 幅	400 ~ 800	805 ~ 1200	1205 ~ 1600	1605 ~ 2000
300 ~ 600	45,500	50,700	53,100	57,200
610 ~ 1000	54,300	61,100	63,500	67,600
1010 ~ 1400	62,600	69,200	73,800	77,900
1410 ~ 1800	70,600	81,300	84,200	88,300
1810 ~ 2200	78,400	89,300	94,500	98,600
2210 ~ 2500	87,800	101,800	105,100	109,100

■ 幅495mm以下は高さ1500mm以下での製作。

レース	ヘラタ 最大面積
ドレープ ユラギ	5.0㎡
モニクッカ	
キベト	
コモド	

価格【オリジナルペア】

チェーン操作


※表示価格は消費税を含まないメーカー希望小売価格(本体価格)です。

*幅は5mm単位、高さは10mm単位での製作になります。

価格表に掲載している製品本体価格とは別に物流諸経費を申し受けます。

[単位:円(税別)]

●ドレープ生地

区分⑥ 	PS-2006~2007 ハナツボミ	PS-2008~2009 セツゲツカ	PS-2010~2011 ハナカゴ
	PS-2012~2013 ホウガ	PS-2436~2442 ヴォレ	PS-2443~2447 スキア

●レース生地

PS-2507~2510
シフォン

PS-2511~2514
フェアリー

高さ(mm) 幅	400 ~800	805 ~1200	1205 ~1600	1605 ~2000
300~600	33,500	42,100	47,200	52,100
610~1000	39,100	51,000	55,900	60,700
1010~1400	46,500	59,600	64,700	69,700
1410~1800	52,200	68,400	73,900	78,800
1810~2200	58,000	76,500	83,500	88,600
2210~2500	64,300	84,000	92,900	98,500

■ 幅495mm以下は高さ1500mm以下での製作。

レース	シフォン・フェアリー 最大面積
ドレープ	5.0㎡
ハナツボミ	
セツゲツカ	
ハナカゴ	
ホウガ	
ヴォレ	
スキア	

●レース生地

PS-2504~2506
ラジエ遮熱

高さ(mm) 幅	400 ~800	805 ~1200	1205 ~1600	1605 ~2000
300~600	34,700	43,500	48,700	53,500
610~1000	40,500	52,500	57,200	62,500
1010~1400	47,500	61,000	66,000	72,200
1410~1800	54,000	69,900	75,700	81,300
1810~2200	59,900	78,500	86,100	92,100
2210~2500	66,800	86,900	95,400	102,200

■ 幅495mm以下は高さ1500mm以下での製作。

レース	ラジエ遮熱 最大面積
ドレープ	5.0㎡
ハナツボミ	
セツゲツカ	
ハナカゴ	
ホウガ	
ヴォレ	
スキア	

●レース生地

PS-2501~2503
ジュルネ遮熱

PS-2515~2516
ブランニー

高さ(mm) 幅	400 ~800	805 ~1200	1205 ~1600	1605 ~2000
300~600	34,900	44,000	49,800	55,700
610~1000	40,700	53,100	57,500	64,000
1010~1400	48,500	62,100	67,900	74,400
1410~1800	55,100	71,800	78,500	83,600
1810~2200	61,000	80,600	88,400	94,300
2210~2500	67,900	89,400	97,300	103,400

■ 幅495mm以下は高さ1500mm以下での製作。

レース	ジュルネ遮熱 最大面積	ブランニー 最大面積
ドレープ	5.0㎡	5.0㎡
ハナツボミ		
セツゲツカ		
ハナカゴ		
ホウガ		
ヴォレ		
スキア		

●レース生地

PS-2518
シルキッカ

PS-2014~2017
カナル

PS-2018~2020
フリーク

高さ(mm) 幅	400 ~800	805 ~1200	1205 ~1600	1605 ~2000
300~600	37,400	47,600	52,300	57,100
610~1000	44,600	57,600	62,600	67,500
1010~1400	50,600	65,100	73,000	77,800
1410~1800	55,900	76,900	83,400	88,300
1810~2200	61,000	84,500	93,800	98,600
2210~2500	68,300	95,900	104,200	108,900

■ 幅495mm以下は高さ1500mm以下での製作。

レース	シルキッカ 最大面積	カナル・フリーク 最大面積
ドレープ	5.0㎡	5.0㎡
ハナツボミ		
セツゲツカ		
ハナカゴ		
ホウガ		
ヴォレ		
スキア		

●レース生地

PS-2517
ヘラタ

高さ(mm) 幅	400 ~800	805 ~1200	1205 ~1600	1605 ~2000
300~600	46,000	51,000	53,800	57,900
610~1000	55,100	61,400	64,600	68,700
1010~1400	63,400	71,300	75,200	79,300
1410~1800	71,500	81,800	86,100	90,100
1810~2200	79,600	92,000	96,700	100,700
2210~2500	88,400	102,000	107,600	111,700

■ 幅495mm以下は高さ1500mm以下での製作。

レース	ヘラタ 最大面積
ドレープ	5.0㎡
ハナツボミ	
セツゲツカ	
ハナカゴ	
ホウガ	
ヴォレ	
スキア	

ペルレ ダブル

ペルレ ペア

ペルレ

ホームタコス(電動)

ペルレ ダブル

ペルレ ペア

ペルレ

オプション

サイズの測り方

発注方法

取付け方法

メンテナンス

お取替え用生地

生地性能とマークの見方

生地性能データ

生地詳細一覧

生地ラインナップ一覧

共通柄一覧

継続柄・廃止柄一覧


生地50音順一覧

*幅は5mm単位、高さは10mm単位での製作になります。

価格表に掲載している製品本体価格とは別に物流諸経費を申し受けます。

[単位:円(税別)]

●ドレープ生地

区分⑥ 	PS-2201 リンノス
--	--------------

●レース生地

PS-2507~2510 シフォン

PS-2511~2514 フェアリー

高さ (mm) \ 幅	400 ~ 800	805 ~ 1200	1205 ~ 1600	1605 ~ 2000
300~ 600	41,500	45,100	48,000	51,900
610~1000	48,800	54,300	56,800	60,800
1010~1400	58,300	63,700	65,500	69,700
1410~1800	66,700	72,700	74,600	78,800
1810~2200	75,000	81,200	84,200	88,600
2210~2500	83,500	89,800	93,700	98,500

■ 幅495mm以下は高さ1500mm以下での製作。

シフォン・フェアリー 最大面積	5.0㎡
-----------------	------

●レース生地

PS-2504~2506 ラジエ遮熱

高さ (mm) \ 幅	400 ~ 800	805 ~ 1200	1205 ~ 1600	1605 ~ 2000
300~ 600	42,800	46,700	49,400	53,500
610~1000	50,100	55,900	58,200	62,700
1010~1400	59,600	65,200	67,000	72,200
1410~1800	68,700	74,400	76,400	81,400
1810~2200	77,200	83,300	86,800	92,300
2210~2500	86,400	92,700	96,200	102,300

■ 幅495mm以下は高さ1500mm以下での製作。

ラジエ遮熱 最大面積	5.0㎡
------------	------

●レース生地

PS-2501~2503 ジュルネ遮熱

PS-2515~2516 ブランニー

高さ (mm) \ 幅	400 ~ 800	805 ~ 1200	1205 ~ 1600	1605 ~ 2000
300~ 600	43,000	47,000	50,500	55,700
610~1000	50,500	56,400	58,300	64,100
1010~1400	60,600	66,400	68,700	74,400
1410~1800	69,800	76,400	79,200	83,700
1810~2200	78,300	85,600	89,100	94,300
2210~2500	87,500	95,200	98,200	103,400

■ 幅495mm以下は高さ1500mm以下での製作。

ジュルネ遮熱 最大面積	4.5㎡	ブランニー 最大面積	5.0㎡
-------------	------	------------	------

●レース生地

PS-2518 シルクキッカ

PS-2014~2017 カナル

PS-2018~2020 クリーク

高さ (mm) \ 幅	400 ~ 800	805 ~ 1200	1205 ~ 1600	1605 ~ 2000
300~ 600	45,500	50,700	53,100	57,200
610~1000	54,300	61,100	63,500	67,600
1010~1400	62,600	69,200	73,800	77,900
1410~1800	70,600	81,300	84,200	88,300
1810~2200	78,400	89,300	94,500	98,600
2210~2500	87,800	101,800	105,100	109,100

■ 幅495mm以下は高さ1500mm以下での製作。

シルクキッカ 最大面積	5.0㎡	カナル・クリーク 最大面積	4.5㎡
-------------	------	---------------	------

●レース生地


PS-2517 ヘラタ

高さ (mm) \ 幅	400 ~ 2000
300~ 600	57,900
610~1000	68,700
1010~1400	79,300
1410~1800	90,100
1810~2200	100,700
2210~2500	111,700

■ 幅495mm以下は高さ1500mm以下での製作。

ヘラタ 最大面積	5.0㎡
----------	------

●ドレープ生地

区分⑦ 	PS-2001~2002 青海波(せいがいば) PS-2003 枯山水(かれざんすい) PS-2004 敷松葉(しきまつば) PS-2005 雪輪(ゆきわ)
--	---

高さ (mm) \ 幅	400 ~ 800	805 ~ 1200	1205 ~ 1600	1605 ~ 2000
300~ 600	34,900	43,700	49,200	53,800
610~1000	40,800	53,000	58,200	63,100
1010~1400	48,200	62,000	67,300	72,300
1410~1800	54,100	71,000	76,900	81,900
1810~2200	60,200	79,500	86,800	92,100
2210~2500	66,800	87,400	96,600	102,300

■ 幅495mm以下は高さ1500mm以下での製作。

シフォン・フェアリー 最大面積	4.5㎡
-----------------	------

高さ (mm) \ 幅	400 ~ 800	805 ~ 1200	1205 ~ 1600	1605 ~ 2000
300~ 600	36,100	45,300	50,600	55,300
610~1000	42,000	54,500	59,600	65,100
1010~1400	49,400	63,500	68,800	74,900
1410~1800	56,000	72,700	78,800	84,600
1810~2200	62,200	81,600	89,500	95,800
2210~2500	69,300	90,200	99,200	106,200

■ 幅495mm以下は高さ1500mm以下での製作。

ラジエ遮熱 最大面積	4.5㎡
------------	------

高さ (mm) \ 幅	400 ~ 800	805 ~ 1200	1205 ~ 1600	1605 ~ 2000
300~ 600	36,200	45,600	51,700	57,600
610~1000	42,400	55,100	59,800	66,400
1010~1400	50,400	64,700	70,500	77,100
1410~1800	57,000	74,700	81,600	86,900
1810~2200	63,200	83,900	91,800	97,800
2210~2500	70,400	92,800	101,200	107,300

■ 幅495mm以下は高さ1500mm以下での製作。

ジュルネ遮熱 最大面積	4.0㎡	ブランニー 最大面積	4.5㎡
-------------	------	------------	------

高さ (mm) \ 幅	400 ~ 800	805 ~ 1200	1205 ~ 1600	1605 ~ 2000
300~ 600	38,800	49,400	54,300	59,100
610~1000	46,200	59,700	64,900	69,900
1010~1400	52,400	67,500	75,600	80,600
1410~1800	57,800	79,600	86,500	91,500
1810~2200	63,300	87,500	97,200	102,100
2210~2500	70,700	99,300	108,000	112,900

■ 幅495mm以下は高さ1500mm以下での製作。

シルクキッカ 最大面積	4.5㎡	カナル・クリーク 最大面積	4.0㎡
-------------	------	---------------	------

高さ (mm) \ 幅	400 ~ 800	805 ~ 1200	1205 ~ 1600	1605 ~ 2000
300~ 600	47,300	52,700	55,700	59,800
610~1000	56,800	63,500	66,800	71,000
1010~1400	65,200	73,800	77,800	82,000
1410~1800	73,500	84,600	89,100	93,300
1810~2200	81,900	95,200	100,100	104,200
2210~2500	90,800	105,500	111,400	115,600

■ 幅495mm以下は高さ1500mm以下での製作。

ヘラタ 最大面積	4.5㎡
----------	------

価格【オリジナルペア】

コード操作

※表示価格は消費税を含まないメーカー希望小売価格(本体価格)です。

*幅は5mm単位、高さは10mm単位での製作になります。

価格表に掲載している製品本体価格とは別に物流諸経費を申し受けれます。

[単位:円(税別)]

●ドレープ生地

区分①	PINK	PS-2101~2124 ホナミ遮熱 ・ PS-2145~2156 ミズホ ・ PS-2336~2347 マカロン
-----	------	---

●レース生地

高さ(mm) 幅	150 ~800	805 ~1200	1205 ~1600	1605 ~2000	
PS-2507~2510 シフォン	300~600	23,500	29,200	33,500	36,400
	610~1000	27,600	36,800	40,700	43,900
PS-2511~2514 フェアリー	1010~1400	35,600	44,300	47,500	51,000
	1410~1800	41,100	50,500	54,500	56,800
	1810~2200	46,700	56,200	62,600	63,900
	2210~2500	53,500	63,400	68,800	72,800

●レース生地

高さ(mm) 幅	150 ~800	805 ~1200	1205 ~1600	1605 ~2000	
PS-2504~2506 ラジエ遮熱	300~600	26,400	33,200	37,800	41,000
	610~1000	31,100	41,200	45,500	49,600
	1010~1400	39,800	49,500	53,000	57,900
	1410~1800	46,500	56,500	60,400	64,100
	1810~2200	52,600	63,000	70,500	73,000
	2210~2500	60,500	71,500	77,100	82,800

●レース生地

高さ(mm) 幅	150 ~800	805 ~1200	1205 ~1600	1605 ~2000	
PS-2501~2503 ジュルネ遮熱	300~600	26,700	33,400	38,800	43,200
	610~1000	31,500	41,800	45,700	51,000
PS-2515~2516 ブランニー	1010~1400	40,800	50,700	54,700	60,200
	1410~1800	47,600	58,500	63,200	66,500
	1810~2200	53,700	65,200	72,900	75,000
	2210~2500	61,800	74,100	79,100	83,900

●レース生地

高さ(mm) 幅	150 ~800	805 ~1200	1205 ~1600	1605 ~2000	
PS-2518 シルクキッカ	300~600	29,200	37,200	41,400	44,800
	610~1000	35,400	46,600	50,800	54,500
PS-2014~2017 カナル	1010~1400	42,800	53,500	59,800	63,700
	1410~1800	48,400	63,400	68,200	71,100
PS-2018~2020 クリーク	1810~2200	53,800	68,900	78,300	79,300
	2210~2500	62,100	80,700	85,900	89,600

●レース生地

高さ(mm) 幅	150 ~800	805 ~1200	1205 ~1600	1605 ~2000	
PS-2517 ヘラタ	300~600	37,800	40,500	42,800	45,400
	610~1000	45,800	50,300	52,700	55,500
	1010~1400	55,600	59,800	61,900	65,000
	1410~1800	64,000	68,300	71,300	72,900
	1810~2200	72,300	76,500	81,100	81,400
	2210~2500	82,200	86,800	89,200	92,200

●ドレープ生地

区分②	PINK	PS-2133~2144 ホマレ ・ PS-2301~2320 ライフ ・ PS-2321~2335 エブリ
-----	------	--

●レース生地

高さ(mm) 幅	150 ~800	805 ~1200	1205 ~1600	1605 ~2000	
PS-2507~2510 シフォン	300~600	29,100	36,200	41,100	42,400
	610~1000	32,800	44,300	47,900	49,200
PS-2511~2514 フェアリー	1010~1400	41,500	52,100	54,700	56,500
	1410~1800	47,700	59,700	62,200	64,200
	1810~2200	53,800	66,300	71,100	73,300
	2210~2500	60,100	72,400	79,200	82,300

レース ドレープ	シフォン		フェアリー	
	幅:高さ比率	最大面積	幅:高さ比率	最大面積
ホナミ遮熱	1:10以下	4.0㎡	1:10以下	4.0㎡
ミズホ	1:10以下	3.5㎡	1:10以下	4.0㎡
マカロン	1:8以下	2.0㎡	1:8以下	2.5㎡

レース ドレープ	ラジエ遮熱	
	幅:高さ比率	最大面積
ホナミ遮熱	1:10以下	4.0㎡
ミズホ	1:10以下	4.0㎡
マカロン	1:8以下	2.5㎡

レース ドレープ	ジュルネ遮熱		ブランニー	
	幅:高さ比率	最大面積	幅:高さ比率	最大面積
ホナミ遮熱	1:6以下	3.0㎡	1:8以下	4.0㎡
ミズホ	1:6以下	3.0㎡	1:8以下	4.0㎡
マカロン	1:6以下	2.0㎡	1:8以下	2.5㎡

レース ドレープ	シルキッカ		カナル・クリーク	
	幅:高さ比率	最大面積	幅:高さ比率	最大面積
ホナミ遮熱	1:8以下	4.0㎡	※	※
ミズホ	1:8以下	3.5㎡	1:8以下	3.0㎡
マカロン	1:8以下	2.0㎡	1:8以下	2.0㎡

※「ホナミ遮熱+カナル」「ホナミ遮熱+クリーク」の組み合わせはオリジナルペアではなく、おすすめペアになります。
価格は「カナル(P.77)」「クリーク(P.79)」の生地紹介ページをご覧ください。

レース ドレープ	ヘラタ	
	幅:高さ比率	最大面積
ホナミ遮熱	1:10以下	4.0㎡
ミズホ	1:10以下	3.5㎡
マカロン	1:8以下	2.0㎡

ベルレ ダブル

ベルレ ペア

ベルレ

ホームタコス(電動)

ベルレ ダブル

ベルレ ペア

ベルレ

オプション

サイズの測り方

発注方法

取付け方法

メンテナンス

お取替え用生地

生地性能とマークの見方

生地性能データ

生地詳細一覧

生地ラインナップ一覧

共通柄一覧

継続柄・廃止柄一覧

生地50音順一覧

価格【オリジナルペア】

コード操作

※表示価格は消費税を含まないメーカー希望小売価格(本体価格)です。

*幅は5mm単位、高さは10mm単位での製作になります。

価格表に掲載している製品本体価格とは別に物流諸経費を申し受けます。

[単位:円(税別)]

●ドレープ生地

区分②	PINK	PS-2133~2144 ホマレ ・ PS-2301~2320 ライフ ・ PS-2321~2335 エブリ
-----	------	--

●レース生地

PS-2504~2506
ラジエ遮熱

高さ (mm) \ 幅	150 ~ 800	805 ~ 1200	1205 ~ 1600	1605 ~ 2000
300 ~ 600	30,400	37,900	42,700	44,200
610 ~ 1000	34,300	45,800	49,500	51,400
1010 ~ 1400	42,900	53,900	56,700	59,400
1410 ~ 1800	49,800	61,500	64,600	67,100
1810 ~ 2200	56,100	68,700	74,100	77,500
2210 ~ 2500	63,000	75,700	82,300	86,600

ドレープ \ レース	ラジエ遮熱	
	幅:高さ比率	最大面積
ホマレ	1:10以下	4.0㎡
ライフ	1:10以下	2.5㎡
エブリ	1:8以下	2.5㎡

●レース生地

PS-2501~2503
ジュルネ遮熱

高さ (mm) \ 幅	150 ~ 800	805 ~ 1200	1205 ~ 1600	1605 ~ 2000
300 ~ 600	30,700	38,300	43,800	46,400
610 ~ 1000	34,600	46,400	49,800	52,800
1010 ~ 1400	44,000	55,200	58,200	61,800
1410 ~ 1800	51,000	63,600	67,300	69,600
1810 ~ 2200	57,200	70,800	76,400	79,600
2210 ~ 2500	64,100	78,300	84,300	87,700

ドレープ \ レース	ジュルネ遮熱		ブランニー	
	幅:高さ比率	最大面積	幅:高さ比率	最大面積
ホマレ	1:6以下	3.0㎡	1:8以下	4.0㎡
ライフ	1:6以下	2.0㎡	1:8以下	2.5㎡
エブリ				2.5㎡

●レース生地

PS-2518
シルキッカ

高さ (mm) \ 幅	150 ~ 800	805 ~ 1200	1205 ~ 1600	1605 ~ 2000
300 ~ 600	33,200	42,100	46,400	47,900
610 ~ 1000	38,500	51,100	54,800	56,400
1010 ~ 1400	45,900	58,000	63,500	65,200
1410 ~ 1800	51,700	68,600	72,300	74,100
1810 ~ 2200	57,400	74,600	82,000	83,900
2210 ~ 2500	64,500	84,900	91,100	93,400

ドレープ \ レース	シルキッカ		カナル・クリーク	
	幅:高さ比率	最大面積	幅:高さ比率	最大面積
ホマレ	1:8以下	4.0㎡	1:8以下	3.0㎡
ライフ	1:8以下	2.0㎡	1:8以下	2.0㎡
エブリ				2.0㎡

●レース生地

PS-2517
ヘラタ

高さ (mm) \ 幅	150 ~ 800	805 ~ 1200	1205 ~ 1600	1605 ~ 2000
300 ~ 600	41,800	45,400	47,900	48,500
610 ~ 1000	49,100	54,800	56,800	57,500
1010 ~ 1400	58,900	64,400	65,700	66,600
1410 ~ 1800	67,400	73,500	75,000	75,900
1810 ~ 2200	75,900	82,300	84,800	86,000
2210 ~ 2500	84,600	91,000	94,500	96,000

ドレープ \ レース	ヘラタ	
	幅:高さ比率	最大面積
ホマレ	1:10以下	4.0㎡
ライフ	1:10以下	2.0㎡
エブリ	1:8以下	

●ドレープ生地

区分③	PINK	PS-2125~ 2130 ホナミセキ ・ PS-2157~2158 セイリュウ ・ PS-2159~2160 ミカゲ
-----	------	---

●レース生地

PS-2507~2510
シフォン

高さ (mm) \ 幅	150 ~ 800	805 ~ 1200	1205 ~ 1600	1605 ~ 2000
300 ~ 600	29,500	36,900	41,500	42,800
610 ~ 1000	33,300	44,500	48,100	50,000
1010 ~ 1400	41,700	52,500	55,000	57,700
1410 ~ 1800	48,400	59,800	62,700	65,400
1810 ~ 2200	54,500	66,600	72,000	75,300
2210 ~ 2500	61,200	73,600	79,900	84,100

ドレープ \ レース	シフォン		フェアリー	
	幅:高さ比率	最大面積	幅:高さ比率	最大面積
ホナミセキ	1:10以下	4.0㎡	1:10以下	4.0㎡
セイリュウ	1:8以下	3.5㎡	1:8以下	4.0㎡
ミカゲ				4.0㎡

●レース生地

PS-2504~2506
ラジエ遮熱

高さ (mm) \ 幅	150 ~ 800	805 ~ 1200	1205 ~ 1600	1605 ~ 2000
300 ~ 600	30,800	38,700	43,300	44,500
610 ~ 1000	34,800	46,100	49,800	52,300
1010 ~ 1400	43,300	54,400	56,900	60,700
1410 ~ 1800	50,400	61,900	64,900	68,200
1810 ~ 2200	56,900	69,100	75,100	79,500
2210 ~ 2500	64,100	76,900	83,100	88,500

ドレープ \ レース	ラジエ遮熱	
	幅:高さ比率	最大面積
ホナミセキ	1:10以下	4.0㎡
セイリュウ	1:8以下	
ミカゲ		

価格【オリジナルペア】

コード操作


※表示価格は消費税を含まないメーカー希望小売価格（本体価格）です。

*幅は5mm単位、高さは10mm単位での製作になります。

価格表に掲載している製品本体価格とは別に物流諸経費を申し受けます。

【単位:円(税別)】

●ドレープ生地

区分③		PS-2125～2130	ホナミセキ	PS-2157～2158	セイリュウ	PS-2159～2160	ミカゲ

●レース生地

高さ (mm) 幅	150 ～800	805 ～1200	1205 ～1600	1605 ～2000
	300～600	31,100	39,000	44,400
610～1000	35,100	46,800	50,100	53,600
1010～1400	44,300	55,500	58,600	63,000
1410～1800	51,600	63,800	67,800	70,700
1810～2200	58,000	71,300	77,400	81,400
2210～2500	65,300	79,500	85,000	89,700

レース ドレープ	ジュルネ遮熱		ブランニー	
	幅:高さ比率	最大面積	幅:高さ比率	最大面積
ホナミセキ	1:6以下	3.0㎡	1:8以下	4.0㎡
セイリュウ				
ミカゲ				

●レース生地

高さ (mm) 幅	150 ～800	805 ～1200	1205 ～1600	1605 ～2000
	300～600	33,600	42,700	46,800
610～1000	39,000	51,300	55,200	57,100
1010～1400	46,100	58,200	63,700	66,400
1410～1800	52,500	68,800	72,900	75,300
1810～2200	58,100	75,100	82,900	85,700
2210～2500	65,600	86,000	91,800	95,200


レース ドレープ	シルキッカ		カナル・クリーク	
	幅:高さ比率	最大面積	幅:高さ比率	最大面積
ホナミセキ	1:8以下	4.0㎡	1:8以下	3.5㎡
セイリュウ				
ミカゲ				

●レース生地

高さ (mm) 幅	150 ～800	805 ～1200	1205 ～1600	1605 ～2000
	300～600	42,200	46,100	48,300
610～1000	49,500	55,300	57,100	58,300
1010～1400	59,000	64,600	65,900	67,800
1410～1800	68,100	73,800	75,300	77,000
1810～2200	76,600	82,700	85,700	87,900
2210～2500	85,800	92,100	95,100	97,900

レース ドレープ	ヘラタ	
	幅:高さ比率	最大面積
ホナミセキ	1:10以下	4.0㎡
セイリュウ		
ミカゲ		

●ドレープ生地

区分④		PS-2348～2355	エーレ	PS-2356～2357	サブレ	PS-2358～2359	ラミエ遮熱
		PS-2401～2420	ピアット	PS-2421～2435	エブリ遮光	PS-2448～2452	ノッテ

●レース生地

高さ (mm) 幅	150 ～800	805 ～1200	1205 ～1600	1605 ～2000
	300～600	29,900	37,100	42,600
610～1000	33,600	45,100	48,400	51,300
1010～1400	42,700	53,500	56,700	59,900
1410～1800	49,400	61,800	65,400	67,500
1810～2200	55,600	68,800	74,100	77,300
2210～2500	62,200	75,900	82,000	-

レース ドレープ	シフォン		フェアリー	
	幅:高さ比率	最大面積	幅:高さ比率	最大面積
エーレ	1:10以下	2.5㎡	1:10以下	3.0㎡
サブレ				
ラミエ遮熱				
ピアット				
エブリ遮光				
ノッテ				

●レース生地

高さ (mm) 幅	150 ～800	805 ～1200	1205 ～1600	1605 ～2000
	300～600	31,100	39,000	44,400
610～1000	35,100	46,800	50,100	53,600
1010～1400	44,300	55,500	58,600	63,000
1410～1800	51,600	63,800	67,800	70,700
1810～2200	58,000	71,300	77,400	81,400
2210～2500	65,300	79,500	85,000	-

レース ドレープ	ラジエ遮熱	
	幅:高さ比率	最大面積
エーレ	1:10以下	3.0㎡
サブレ		
ラミエ遮熱		
ピアット		
エブリ遮光		
ノッテ		

●レース生地

高さ (mm) 幅	150 ～800	805 ～1200	1205 ～1600	1605 ～2000
	300～600	31,400	39,300	45,500
610～1000	35,400	47,200	50,200	55,000
1010～1400	45,300	56,700	60,300	65,300
1410～1800	52,700	65,700	70,600	73,000
1810～2200	59,200	73,400	79,700	83,400
2210～2500	66,400	82,000	86,800	-

レース ドレープ	ジュルネ遮熱		ブランニー	
	幅:高さ比率	最大面積	幅:高さ比率	最大面積
エーレ	1:6以下	2.0㎡	1:8以下	3.0㎡
サブレ				
ラミエ遮熱				
ピアット				
エブリ遮光				
ノッテ				

ペルレ ダブル

ペルレ ペア

ペルレ

ペルレ ダブル

ペルレ ペア

ペルレ

オプション

サイズの測り方

発注方法

取付け方法

メンテナンス

お取替え用生地

生地性能とマークの見方

生地性能データ

生地詳細一覧

生地ラインナップ一覧

共通柄一覧

継続柄・廃止柄一覧

生地50音順一覧

価格【オリジナルペア】

コード操作

※表示価格は消費税を含まないメーカー希望小売価格（本体価格）です。

*幅は5mm単位、高さは10mm単位での製作になります。

価格表に掲載している製品本体価格とは別に物流諸経費を申し受けます。

[単位:円(税別)]

●ドレープ生地

区分④ ORANGE	PS-2348~2355 エーレ	PS-2356~2357 サブレ	PS-2358~2359 ラミエ遮熱
	PS-2401~2420 ピアット	PS-2421~2435 エブリ遮光	PS-2448~2452 ノッテ

●レース生地

	高さ (mm) 幅	150	805	1205	1605
		~ 800	~ 1200	~ 1600	~ 2000
PS-2518 シルクキッカ	300~ 600	33,900	43,100	47,900	50,500
	610~1000	39,300	52,000	55,400	58,600
PS-2014~2017 カナル	1010~1400	47,100	59,400	65,400	68,700
	1410~1800	53,600	70,700	75,500	77,500
PS-2018~2020 クリーク	1810~2200	59,300	77,300	85,100	87,700
	2210~2500	66,800	88,500	93,700	-

ドレープ	レース	シルクキッカ		カナル・クリーク	
		幅:高さ比率	最大面積	幅:高さ比率	最大面積
エーレ		1:8以下	2.5㎡	1:8以下	2.5㎡
サブレ		1:8以下	3.0㎡	1:8以下	2.5㎡
ラミエ遮熱		1:8以下	2.5㎡	1:8以下	2.0㎡
ピアット		1:8以下	1.5㎡	1:8以下	1.5㎡
エブリ遮光		1:8以下	2.0㎡	1:8以下	2.0㎡
ノッテ		1:8以下	2.5㎡	1:8以下	2.0㎡

●レース生地

	高さ (mm) 幅	150	805	1205	1605
		~ 800	~ 1200	~ 1600	~ 2000
PS-2517 ヘラタ	300~ 600	42,400	46,400	49,400	51,300
	610~1000	49,900	55,800	57,200	59,700
	1010~1400	60,000	65,800	67,600	70,000
	1410~1800	69,200	75,800	78,100	79,300
	1810~2200	77,700	85,000	88,000	89,900
	2210~2500	86,900	94,600	97,100	-

ドレープ	レース	ヘラタ	
		幅:高さ比率	最大面積
エーレ		1:10以下	2.5㎡
サブレ		1:10以下	3.0㎡
ラミエ遮熱		1:10以下	2.5㎡
ピアット		1:10以下	1.5㎡
エブリ遮光		1:8以下	2.0㎡
ノッテ		1:8以下	2.5㎡

●ドレープ生地

区分⑤ GREEN	PS-2131~2132 ユラギ	PS-2202 モニクッカ	PS-2203 キベト	PS-2360~2362 コモド
--------------	------------------	---------------	-------------	------------------

●レース生地

	高さ (mm) 幅	150	805	1205	1605
		~ 800	~ 1200	~ 1600	~ 2000
PS-2507~2510 シフォン	300~ 600	32,500	41,300	45,500	47,000
	610~1000	37,800	50,100	53,800	55,400
	1010~1400	45,000	56,900	62,200	63,800
PS-2511~2514 フェアリー	1410~1800	50,600	67,300	70,900	72,800
	1810~2200	56,300	73,200	80,500	82,200
	2210~2500	63,200	83,200	89,400	91,700

ドレープ	レース	シフォン		フェアリー	
		幅:高さ比率	最大面積	幅:高さ比率	最大面積
ユラギ		1:10以下	4.0㎡	1:10以下	4.0㎡
モニクッカ					
キベト		1:8以下	2.0㎡	1:8以下	2.5㎡
コモド					

●レース生地

	高さ (mm) 幅	150	805	1205	1605
		~ 800	~ 1200	~ 1600	~ 2000
PS-2504~2506 ラジエ遮熱	300~ 600	33,600	42,700	46,800	48,300
	610~1000	39,000	51,300	55,200	57,100
	1010~1400	46,100	58,200	63,700	66,400
	1410~1800	52,500	68,800	72,900	75,300
	1810~2200	58,100	75,100	82,900	85,700
	2210~2500	65,600	86,000	91,800	95,200

ドレープ	レース	ラジエ遮熱	
		幅:高さ比率	最大面積
ユラギ		1:10以下	4.0㎡
モニクッカ			
キベト		1:8以下	2.5㎡
コモド			

●レース生地

	高さ (mm) 幅	150	805	1205	1605
		~ 800	~ 1200	~ 1600	~ 2000
PS-2501~2503 ジュルネ遮熱	300~ 600	33,900	43,100	47,900	50,500
	610~1000	39,300	52,000	55,400	58,600
	1010~1400	47,100	59,400	65,400	68,700
PS-2515~2516 ブランニー	1410~1800	53,600	70,700	75,500	77,500
	1810~2200	59,300	77,300	85,100	87,700
	2210~2500	66,800	88,500	93,700	96,400

ドレープ	レース	ジュルネ遮熱		ブランニー	
		幅:高さ比率	最大面積	幅:高さ比率	最大面積
ユラギ		1:6以下	3.0㎡	1:8以下	4.0㎡
モニクッカ					
キベト		1:6以下	2.0㎡	1:8以下	2.5㎡
コモド					

●レース生地

	高さ (mm) 幅	150	805	1205	1605
		~ 800	~ 1200	~ 1600	~ 2000
PS-2518 シルクキッカ	300~ 600	36,500	46,800	50,400	52,100
	610~1000	43,300	56,700	60,400	62,100
PS-2014~2017 カナル	1010~1400	49,100	62,300	70,600	72,100
	1410~1800	54,400	75,700	80,600	82,100
PS-2018~2020 クリーク	1810~2200	59,300	80,900	90,600	92,200
	2210~2500	67,100	95,100	100,600	101,900

ドレープ	レース	シルクキッカ		カナル・クリーク	
		幅:高さ比率	最大面積	幅:高さ比率	最大面積
ユラギ		1:8以下	4.0㎡	1:8以下	3.0㎡
モニクッカ					
キベト		1:8以下	2.0㎡	1:8以下	2.0㎡
コモド					

価格【オリジナルペア】

コード操作


※表示価格は消費税を含まないメーカー希望小売価格(本体価格)です。

*幅は5mm単位、高さは10mm単位での製作になります。

価格表に掲載している製品本体価格とは別に物流諸経費を申し受けます。

[単位:円(税別)]

●ドレープ生地

区分⑤ 	PS-2131~2132 ユラギ ・ PS-2202 モニクッカ ・ PS-2203 キベト ・ PS-2360~2362 コモド
--	---


●レース生地

PS-2517
ヘラタ

高さ(mm) \ 幅	150 ~800	805 ~1200	1205 ~1600	1605 ~2000
300~600	44,900	50,100	52,000	52,800
610~1000	53,700	60,500	62,400	63,200
1010~1400	62,000	68,600	72,700	73,500
1410~1800	70,000	80,700	83,100	83,900
1810~2200	77,800	88,700	93,400	94,200
2210~2500	87,200	101,200	104,000	-

レース	ヘラタ
ドレープ	幅:高さ比率 / 最大面積
ユラギ	1:10以下 / 4.0㎡
モニクッカ	
キベト	1:8以下 / 2.0㎡
コモド	

●ドレープ生地

区分⑥ 	PS-2006~2007 ハナツボミ ・ PS-2008~2009 セツゲッカ ・ PS-2010~2011 ハナカゴ PS-2012~2013 ホウガ ・ PS-2436~2442 ヴォレ ・ PS-2443~2447 スキア
--	---

●レース生地

PS-2507~2510
シフォン

高さ(mm) \ 幅	150 ~800	805 ~1200	1205 ~1600	1605 ~2000
300~600	32,900	41,500	46,100	47,700
610~1000	38,500	50,400	54,800	56,300
1010~1400	45,900	59,000	63,600	65,300
1410~1800	51,600	67,800	72,800	74,400
1810~2200	57,400	75,900	82,400	84,200
2210~2500	63,700	83,400	91,800	94,100

レース	シフォン	フェアリー
ドレープ	幅:高さ比率 / 最大面積	幅:高さ比率 / 最大面積
ハナツボミ	1:10以下 / 2.5㎡	1:10以下 / 3.5㎡
セツゲッカ	1:8以下 / 2.5㎡	1:8以下 / 3.0㎡
ハナカゴ		
ホウガ	1:8以下 / 4.0㎡	1:8以下 / 4.0㎡
ヴォレ	1:8以下 / 2.0㎡	1:8以下 / 2.5㎡
スキア	1:8以下 / 2.5㎡	1:8以下 / 3.0㎡

●レース生地

PS-2504~2506
ラジエ遮熱

高さ(mm) \ 幅	150 ~800	805 ~1200	1205 ~1600	1605 ~2000
300~600	34,100	42,900	47,600	49,100
610~1000	39,900	51,900	56,100	58,100
1010~1400	46,900	60,400	64,900	67,800
1410~1800	53,400	69,300	74,600	76,900
1810~2200	59,300	77,900	85,000	87,700
2210~2500	66,200	86,300	94,300	97,800

レース	ラジエ遮熱
ドレープ	幅:高さ比率 / 最大面積
ハナツボミ	1:10以下 / 3.0㎡
セツゲッカ	1:8以下 / 3.0㎡
ハナカゴ	
ホウガ	1:8以下 / 4.0㎡
ヴォレ	1:8以下 / 2.5㎡
スキア	1:8以下 / 3.0㎡

●レース生地

PS-2501~2503
ジュルネ遮熱
PS-2515~2516
ブランニー

高さ(mm) \ 幅	150 ~800	805 ~1200	1205 ~1600	1605 ~2000
300~600	34,300	43,400	48,700	51,300
610~1000	40,100	52,500	56,400	59,600
1010~1400	47,900	61,500	66,800	70,000
1410~1800	54,500	71,200	77,400	79,200
1810~2200	60,400	80,000	87,300	89,900
2210~2500	67,300	88,800	96,200	99,000

レース	ジュルネ遮熱	ブランニー
ドレープ	幅:高さ比率 / 最大面積	幅:高さ比率 / 最大面積
ハナツボミ	1:6以下 / 2.5㎡	1:8以下 / 3.0㎡
セツゲッカ		
ハナカゴ	1:6以下 / 3.5㎡	1:8以下 / 4.0㎡
ホウガ		
ヴォレ	1:6以下 / 2.0㎡	1:8以下 / 2.5㎡
スキア	1:6以下 / 2.0㎡	1:8以下 / 3.0㎡

●レース生地

PS-2518
シルキッカ
PS-2014~2017
カナル
PS-2018~2020
クリーク

高さ(mm) \ 幅	150 ~800	805 ~1200	1205 ~1600	1605 ~2000
300~600	36,800	47,000	51,200	52,700
610~1000	44,000	57,000	61,500	63,100
1010~1400	50,000	64,500	71,900	73,400
1410~1800	55,300	76,300	82,300	83,900
1810~2200	60,400	83,900	92,700	94,200
2210~2500	67,700	95,300	103,100	104,500

レース	シルキッカ	カナル・クリーク
ドレープ	幅:高さ比率 / 最大面積	幅:高さ比率 / 最大面積
ハナツボミ	1:8以下 / 2.5㎡	1:8以下 / 2.5㎡
セツゲッカ		
ハナカゴ	1:8以下 / 4.0㎡	1:8以下 / 3.5㎡
ホウガ		
ヴォレ	1:8以下 / 2.0㎡	1:8以下 / 2.0㎡
スキア	1:8以下 / 2.5㎡	1:8以下 / 2.0㎡

●レース生地

PS-2517
ヘラタ

高さ(mm) \ 幅	150 ~800	805 ~1200	1205 ~1600	1605 ~2000
300~600	45,400	50,400	52,700	53,500
610~1000	54,500	60,800	63,500	64,300
1010~1400	62,800	70,700	74,100	74,900
1410~1800	70,900	81,200	85,000	85,700
1810~2200	79,000	91,400	95,600	96,300
2210~2500	87,800	101,400	106,500	107,300

レース	ヘラタ
ドレープ	幅:高さ比率 / 最大面積
ハナツボミ	1:10以下 / 2.5㎡
セツゲッカ	1:8以下 / 2.5㎡
ハナカゴ	
ホウガ	1:8以下 / 4.0㎡
ヴォレ	1:8以下 / 2.0㎡
スキア	1:8以下 / 2.5㎡

ペルレ ダブル

ペルレ ペア

ペルレ

ペルレ
ホーム
タコス
電動

ペルレ
ペア

ペルレ

オプション

サイズの
測り方

発注方法

取付け方法

メンテナンス

お取替え用
生地

生地性能と
マークの見方

生地性能
データ

生地詳細一覧

生地
ラインナップ
一覧

共通柄一覧

継続柄・
廃止柄一覧


生地
50音順一覧

*幅は5mm単位、高さは10mm単位での製作になります。

価格表に掲載している製品本体価格とは別に物流諸経費を申し受けます。

[単位:円(税別)]

●ドレープ生地

区分⑥ 	PS-2201 リンノス
--	--------------

●レース生地

PS-2507~2510 シフォン

高さ (mm) 幅	150 ~ 800	805 ~ 1200	1205 ~ 1600	1605 ~ 2000
300~ 600	40,900	44,500	46,900	47,500
610~1000	48,200	53,700	55,700	56,400
1010~1400	57,700	63,100	64,400	65,300
1410~1800	66,100	72,100	73,500	74,400
1810~2200	74,400	80,600	83,100	-
2210~2500	82,900	89,200	-	-

シフォン		フェアリー	
幅:高さ比率	最大面積	幅:高さ比率	最大面積
1:10以下	2.0㎡	1:10以下	2.5㎡

●レース生地

PS-2504~2506 ラジエ遮熱

高さ (mm) 幅	150 ~ 800	805 ~ 1200	1205 ~ 1600	1605 ~ 2000
300~ 600	42,200	46,100	48,300	49,100
610~1000	49,500	55,300	57,100	58,300
1010~1400	59,000	64,600	65,900	67,800
1410~1800	68,100	73,800	75,300	77,000
1810~2200	76,600	82,700	85,700	-
2210~2500	85,800	92,100	-	-

ラジエ遮熱	
幅:高さ比率	最大面積
1:10以下	2.5㎡

●レース生地

PS-2501~2503 ジュルネ遮熱

高さ (mm) 幅	150 ~ 800	805 ~ 1200	1205 ~ 1600	1605 ~ 2000
300~ 600	42,400	46,400	49,400	51,300
610~1000	49,900	55,800	57,200	59,700
1010~1400	60,000	65,800	67,600	70,000
1410~1800	69,200	75,800	78,100	79,300
1810~2200	77,700	85,000	88,000	-
2210~2500	86,900	94,600	-	-

ジュルネ遮熱		ブランニー	
幅:高さ比率	最大面積	幅:高さ比率	最大面積
1:6以下	2.0㎡	1:8以下	2.5㎡

●レース生地

PS-2518 シルクキッカ

高さ (mm) 幅	150 ~ 800	805 ~ 1200	1205 ~ 1600	1605 ~ 2000
300~ 600	44,900	50,100	52,000	52,800
610~1000	53,700	60,500	62,400	63,200
1010~1400	62,000	68,600	72,700	73,500
1410~1800	70,000	80,700	83,100	-
1810~2200	77,800	88,700	-	-
2210~2500	87,200	101,200	-	-

シルクキッカ・カナル・クリーク	
幅:高さ比率	最大面積
1:8以下	2.0㎡


●レース生地

PS-2517 ヘラタ

高さ (mm) 幅	150 ~ 2000
300~ 600	53,500
610~1000	64,300
1010~1400	74,900
1410~1800	85,700
1810~2200	96,300
2210~2500	107,300

ヘラタ	
幅:高さ比率	最大面積
1:10以下	2.0㎡

●ドレープ生地

区分⑦ 	PS-2001~2002 青海波(せいがいば) PS-2003 枯山水(かれざんすい) PS-2004 敷松葉(しきまつば) PS-2005 雪輪(ゆきわ)
--	---

高さ (mm) 幅	150 ~ 800	805 ~ 1200	1205 ~ 1600	1605 ~ 2000
300~ 600	34,300	43,100	48,100	49,400
610~1000	40,200	52,400	57,100	58,700
1010~1400	47,600	61,400	66,200	67,900
1410~1800	53,500	70,400	75,800	-
1810~2200	59,600	78,900	-	-
2210~2500	66,200	86,800	-	-

シフォン		フェアリー	
幅:高さ比率	最大面積	幅:高さ比率	最大面積
1:10以下	1.5㎡	1:10以下	2.0㎡

高さ (mm) 幅	150 ~ 800	805 ~ 1200	1205 ~ 1600	1605 ~ 2000
300~ 600	35,500	44,700	49,500	50,900
610~1000	41,400	53,900	58,500	60,700
1010~1400	48,800	62,900	67,700	70,500
1410~1800	55,400	72,100	77,700	-
1810~2200	61,600	81,000	-	-
2210~2500	68,700	89,600	-	-

ラジエ遮熱	
幅:高さ比率	最大面積
1:10以下	2.0㎡

高さ (mm) 幅	150 ~ 800	805 ~ 1200	1205 ~ 1600	1605 ~ 2000
300~ 600	35,600	45,000	50,600	53,200
610~1000	41,800	54,500	58,700	62,000
1010~1400	49,800	64,100	69,400	72,700
1410~1800	56,400	74,100	80,500	-
1810~2200	62,600	83,300	-	-
2210~2500	69,800	92,200	-	-

ジュルネ遮熱		ブランニー	
幅:高さ比率	最大面積	幅:高さ比率	最大面積
1:6以下	1.5㎡	1:8以下	2.0㎡

高さ (mm) 幅	150 ~ 800	805 ~ 1200	1205 ~ 1600	1605 ~ 2000
300~ 600	38,200	48,800	53,200	54,700
610~1000	45,600	59,100	63,800	65,500
1010~1400	51,800	66,900	74,500	-
1410~1800	57,200	79,000	-	-
1810~2200	62,700	86,900	-	-
2210~2500	70,100	-	-	-

シルクキッカ・カナル・クリーク	
幅:高さ比率	最大面積
1:8以下	1.5㎡

高さ (mm) 幅	150 ~ 800	805 ~ 1200	1205 ~ 1600	1605 ~ 2000
300~ 600	46,700	52,100	54,600	55,400
610~1000	56,200	62,900	65,700	66,600
1010~1400	64,600	73,200	76,700	-
1410~1800	72,900	84,000	-	-
1810~2200	81,300	94,600	-	-
2210~2500	90,200	-	-	-

ヘラタ	
幅:高さ比率	最大面積
1:10以下	1.5㎡

価格【オリジナルペア】

ハンドル操作

※表示価格は消費税を含まないメーカー希望小売価格(本体価格)です。

*幅は5mm単位、高さは10mm単位での製作になります。

価格表に掲載している製品本体価格とは別に物流諸経費を申し受けます。

[単位:円(税別)]

●ドレープ生地

区分①	PINK	PS-2101~2124 ホナミ遮熱 ・ PS-2145~2156 ミズホ ・ PS-2336~2347 マカロン
-----	------	---

●レース生地

PS-2507~2510 シフォン
PS-2511~2514 フェアリー

高さ(mm) 幅	400 ~ 800	805 ~ 1200	1205 ~ 1600	1605 ~ 2000
300~ 600	33,400	37,600	42,600	45,800
610~1000	39,200	44,800	50,800	54,300
1010~1400	45,200	52,000	59,000	63,000
1410~1800	51,400	58,900	65,500	69,200
1810~2000	57,300	66,000	73,600	77,400

■ 幅560mm以下は高さ1500mm以下での製作。

レース	シフォン 最大面積	フェアリー 最大面積
ホナミ遮熱	4.0㎡	4.0㎡
ミズホ		
マカロン	2.5㎡	3.0㎡

●レース生地

PS-2504~2506 ラジエ遮熱

高さ(mm) 幅	400 ~ 800	805 ~ 1200	1205 ~ 1600	1605 ~ 2000
300~ 600	36,300	41,600	46,900	50,400
610~1000	42,700	49,200	55,600	60,000
1010~1400	49,400	57,200	64,500	69,900
1410~1800	56,800	64,900	71,400	76,500
1810~2000	63,200	72,800	81,500	86,500

■ 幅560mm以下は高さ1500mm以下での製作。

レース	ラジエ遮熱 最大面積
ホナミ遮熱	4.0㎡
ミズホ	
マカロン	3.0㎡

●レース生地

PS-2501~2503 ジュルネ遮熱
PS-2515~2516 ブランニー

高さ(mm) 幅	400 ~ 800	805 ~ 1200	1205 ~ 1600	1605 ~ 2000
300~ 600	36,600	41,800	47,900	52,600
610~1000	43,100	49,800	55,800	61,400
1010~1400	50,400	58,400	66,200	72,200
1410~1800	57,900	66,900	74,200	78,900
1810~2000	64,300	75,000	83,900	88,500

■ 幅560mm以下は高さ1500mm以下での製作。

レース	ジュルネ遮熱 最大面積	ブランニー 最大面積
ホナミ遮熱	4.0㎡	4.0㎡
ミズホ		
マカロン	2.0㎡	2.5㎡

●レース生地

PS-2518 シルクキッカ
PS-2014~2017 カナル
PS-2018~2020 クリーク

高さ(mm) 幅	400 ~ 800	805 ~ 1200	1205 ~ 1600	1605 ~ 2000
300~ 600	39,100	45,600	50,500	54,200
610~1000	47,000	54,600	60,900	64,900
1010~1400	52,400	61,200	71,300	75,700
1410~1800	58,700	71,800	79,200	83,500
1810~2000	64,400	78,700	89,300	92,800

■ 幅560mm以下は高さ1500mm以下での製作。

レース	シルクキッカ 最大面積	カナル・クリーク 最大面積
ホナミ遮熱	4.0㎡	4.0㎡
ミズホ		
マカロン	2.5㎡	2.0㎡

※「ホナミ遮熱+カナル」「ホナミ遮熱+クリーク」の組み合わせはオリジナルペアではなく、おすすめペアになります。価格は「カナル(P.77)」「クリーク(P.79)」の生地紹介ページをご覧ください。

●レース生地

PS-2517 ヘラタ

高さ(mm) 幅	400 ~ 800	805 ~ 1200	1205 ~ 1600	1605 ~ 2000
300~ 600	47,700	48,900	51,900	54,800
610~1000	57,400	58,300	62,800	65,900
1010~1400	65,200	67,500	73,400	77,000
1410~1800	74,300	76,700	82,300	85,300
1810~2000	82,900	86,300	92,100	94,900

■ 幅560mm以下は高さ1500mm以下での製作。

レース	ヘラタ 最大面積
ホナミ遮熱	4.0㎡
ミズホ	
マカロン	2.5㎡

●ドレープ生地

区分②	PINK	PS-2133~2144 ホマレ ・ PS-2301~2320 ライフ ・ PS-2321~2335 エブリ
-----	------	--

●レース生地

PS-2507~2510 シフォン
PS-2511~2514 フェアリー

高さ(mm) 幅	400 ~ 800	805 ~ 1200	1205 ~ 1600	1605 ~ 2000
300~ 600	39,000	44,600	50,200	51,800
610~1000	44,400	52,300	58,000	59,600
1010~1400	51,100	59,800	66,200	68,500
1410~1800	58,000	68,100	73,200	76,600
1810~2000	64,400	76,100	82,100	86,800

■ 幅560mm以下は高さ1500mm以下での製作。

レース	シフォン 最大面積	フェアリー 最大面積
ホマレ	4.0㎡	4.0㎡
ライフ		
エブリ	3.0㎡	3.5㎡

ペルレ ダブル

ペルレ ペア

ペルレ

ペルレ ダブル

ペルレ ペア

ペルレ

オプション

サイズの測り方

発注方法

取付け方法

メンテナンス

お取替え用生地

生地性能とマークの見方

生地性能データ

生地詳細一覧

生地ラインナップ一覧

共通柄一覧

継続柄・廃止柄一覧

生地50音順一覧

*幅は5mm単位、高さは10mm単位での製作になります。

価格表に掲載している製品本体価格とは別に物流諸経費を申し受けます。

[単位:円(税別)]

●ドレープ生地

区分②	PINK	PS-2133~2144 ホマレ ・ PS-2301~2320 ライフ ・ PS-2321~2335 エブリ
-----	------	--

●レース生地

PS-2504~2506
ラジエ遮熱

高さ (mm) \ 幅	400 ~ 800	805 ~ 1200	1205 ~ 1600	1605 ~ 2000
300 ~ 600	40,300	46,300	51,800	53,600
610 ~ 1000	45,900	53,800	59,600	61,800
1010 ~ 1400	52,500	61,600	68,200	71,400
1410 ~ 1800	60,100	69,900	75,600	79,500
1810 ~ 2000	66,700	78,500	85,100	91,000

■幅560mm以下は高さ1500mm以下での製作。

レース	ラジエ遮熱 最大面積
ドレープ ホマレ	4.0㎡
ライフ	3.0㎡
エブリ	3.5㎡

●レース生地

PS-2501~2503
ジュルネ遮熱

PS-2515~2516
ブランニー

高さ (mm) \ 幅	400 ~ 800	805 ~ 1200	1205 ~ 1600	1605 ~ 2000
300 ~ 600	40,600	46,700	52,900	55,800
610 ~ 1000	46,200	54,400	59,900	63,200
1010 ~ 1400	53,600	62,900	69,700	73,800
1410 ~ 1800	61,300	72,000	78,300	82,000
1810 ~ 2000	67,800	80,600	87,400	93,100

■幅560mm以下は高さ1500mm以下での製作。

レース	ジュルネ遮熱 最大面積	ブランニー 最大面積
ドレープ ホマレ	4.0㎡	4.0㎡
ライフ	2.5㎡	3.0㎡
エブリ		

●レース生地

PS-2518
シルキッカ

PS-2014~2017
カナル

PS-2018~2020
クリーク

高さ (mm) \ 幅	400 ~ 800	805 ~ 1200	1205 ~ 1600	1605 ~ 2000
300 ~ 600	43,100	50,500	55,500	57,300
610 ~ 1000	50,100	59,100	64,900	66,800
1010 ~ 1400	55,500	65,700	75,000	77,200
1410 ~ 1800	62,000	77,000	83,300	86,500
1810 ~ 2000	68,000	84,400	93,000	97,400

■幅560mm以下は高さ1500mm以下での製作。

レース	シルキッカ 最大面積	カナル・クリーク 最大面積
ドレープ ホマレ	4.0㎡	4.0㎡
ライフ	3.0㎡	2.5㎡
エブリ		

●レース生地

PS-2517
ヘラタ

高さ (mm) \ 幅	400 ~ 800	805 ~ 1200	1205 ~ 1600	1605 ~ 2000
300 ~ 600	51,700	53,800	57,000	57,900
610 ~ 1000	60,700	62,800	66,900	67,900
1010 ~ 1400	68,500	72,100	77,200	78,600
1410 ~ 1800	77,700	81,900	86,000	88,300
1810 ~ 2000	86,500	92,100	95,800	99,500

■幅560mm以下は高さ1500mm以下での製作。

レース	ヘラタ 最大面積
ドレープ ホマレ	4.0㎡
ライフ	3.0㎡
エブリ	

●ドレープ生地

区分③	PINK	PS-2125~ 2130 ホナミセキ ・ PS-2157~2158 セイリュウ ・ PS-2159~2160 ミカゲ
-----	------	---

●レース生地

PS-2507~2510
シフォン

PS-2511~2514
フェアリー

高さ (mm) \ 幅	400 ~ 800	805 ~ 1200	1205 ~ 1600	1605 ~ 2000
300 ~ 600	39,400	45,300	50,600	52,200
610 ~ 1000	44,900	52,500	58,200	60,400
1010 ~ 1400	51,300	60,200	66,500	69,700
1410 ~ 1800	58,700	68,200	73,700	77,800
1810 ~ 2000	65,100	76,400	83,000	88,800

■幅560mm以下は高さ1500mm以下での製作。

レース	シフォン・フェアリー 最大面積
ドレープ ホナミセキ	4.0㎡
セイリュウ	
ミカゲ	

●レース生地

PS-2504~2506
ラジエ遮熱

高さ (mm) \ 幅	400 ~ 800	805 ~ 1200	1205 ~ 1600	1605 ~ 2000
300 ~ 600	40,700	47,100	52,400	53,900
610 ~ 1000	46,400	54,100	59,900	62,700
1010 ~ 1400	52,900	62,100	68,400	72,700
1410 ~ 1800	60,700	70,300	75,900	80,600
1810 ~ 2000	67,500	78,900	86,100	93,000

■幅560mm以下は高さ1500mm以下での製作。

レース	ラジエ遮熱 最大面積
ドレープ ホナミセキ	4.0㎡
セイリュウ	
ミカゲ	

価格【オリジナルペア】

ハンドル操作


※表示価格は消費税を含まないメーカー希望小売価格(本体価格)です。

*幅は5mm単位、高さは10mm単位での製作になります。

価格表に掲載している製品本体価格とは別に物流諸経費を申し受けます。

[単位:円(税別)]

●ドレープ生地

区分③		PS-2125～2130 ホナミセキ ・ PS-2157～2158 セイリュウ ・ PS-2159～2160 ミカゲ
-----	---	--

●レース生地

PS-2501～2503
ジュルネ遮熱

PS-2515～2516
ブランニー

高さ (mm) \ 幅	400 ～800	805 ～1200	1205 ～1600	1605 ～2000
300～600	41,000	47,400	53,500	56,200
610～1000	46,700	54,800	60,200	64,000
1010～1400	53,900	63,200	70,100	75,000
1410～1800	61,900	72,200	78,800	83,100
1810～2000	68,600	81,100	88,400	94,900

■ 幅560mm以下は高さ1500mm以下での製作。

レース	ジュルネ遮熱・ブランニー 最大面積
ドレープ	
ホナミセキ	4.0㎡
セイリュウ	
ミカゲ	

●レース生地

PS-2518
シルキッカ

PS-2014～2017
カナル

PS-2018～2020
クリーク

高さ (mm) \ 幅	400 ～800	805 ～1200	1205 ～1600	1605 ～2000
300～600	43,500	51,100	55,900	57,700
610～1000	50,600	59,300	65,300	67,500
1010～1400	55,700	65,900	75,200	78,400
1410～1800	62,800	77,200	83,900	87,700
1810～2000	68,700	84,900	93,900	99,200

■ 幅560mm以下は高さ1500mm以下での製作。

レース	シルキッカ・カナル・クリーク 最大面積
ドレープ	
ホナミセキ	4.0㎡
セイリュウ	
ミカゲ	

●レース生地


PS-2517
ヘラタ

高さ (mm) \ 幅	400 ～800	805 ～1200	1205 ～1600	1605 ～2000
300～600	52,100	54,500	57,400	58,500
610～1000	61,100	63,300	67,200	68,700
1010～1400	68,600	72,300	77,400	79,800
1410～1800	78,400	82,200	86,300	89,400
1810～2000	87,200	92,500	96,700	101,400

■ 幅560mm以下は高さ1500mm以下での製作。

レース	ヘラタ 最大面積
ドレープ	
ホナミセキ	4.0㎡
セイリュウ	
ミカゲ	

●ドレープ生地

区分④		PS-2348～2355 エーレ ・ PS-2356～2357 サブレ ・ PS-2358～2359 ラミエ遮熱 PS-2401～2420 ピアット ・ PS-2421～2435 エブリ遮光 ・ PS-2448～2452 ノッテ
-----	---	---

●レース生地

PS-2507～2510
シフォン

PS-2511～2514
フェアリー

高さ (mm) \ 幅	400 ～800	805 ～1200	1205 ～1600	1605 ～2000
300～600	39,800	45,500	51,700	54,500
610～1000	45,200	53,100	58,500	61,700
1010～1400	52,300	61,200	68,200	71,900
1410～1800	59,700	70,200	76,400	79,900
1810～2000	66,200	78,600	85,100	90,800

■ 幅560mm以下は高さ1500mm以下での製作。

レース	シフォン 最大面積	フェアリー 最大面積
ドレープ		
エーレ	3.0㎡	4.0㎡
サブレ	3.5㎡	4.0㎡
ラミエ遮熱	2.5㎡	3.0㎡
ピアット	2.0㎡	2.5㎡
エブリ遮光	2.5㎡	3.0㎡
ノッテ	3.0㎡	3.5㎡

●レース生地

PS-2504～2506
ラジエ遮熱

高さ (mm) \ 幅	400 ～800	805 ～1200	1205 ～1600	1605 ～2000
300～600	41,000	47,400	53,500	56,200
610～1000	46,700	54,800	60,200	64,000
1010～1400	53,900	63,200	70,100	75,000
1410～1800	61,900	72,200	78,800	83,100
1810～2000	68,600	81,100	88,400	94,900

■ 幅560mm以下は高さ1500mm以下での製作。

レース	ラジエ遮熱 最大面積
ドレープ	
エーレ	3.5㎡
サブレ	4.0㎡
ラミエ遮熱	3.0㎡
ピアット	2.5㎡
エブリ遮光	3.0㎡
ノッテ	

●レース生地

PS-2501～2503
ジュルネ遮熱

PS-2515～2516
ブランニー

高さ (mm) \ 幅	400 ～800	805 ～1200	1205 ～1600	1605 ～2000
300～600	41,300	47,700	54,600	58,500
610～1000	47,000	55,200	60,300	65,400
1010～1400	54,900	64,400	71,800	77,300
1410～1800	63,000	74,100	81,600	85,400
1810～2000	69,800	83,200	90,700	96,900

■ 幅560mm以下は高さ1500mm以下での製作。

レース	ジュルネ遮熱 最大面積	ブランニー 最大面積
ドレープ		
エーレ	3.0㎡	3.5㎡
サブレ	3.0㎡	4.0㎡
ラミエ遮熱	2.5㎡	3.0㎡
ピアット	2.0㎡	2.5㎡
エブリ遮光	2.5㎡	3.0㎡
ノッテ		

ペルレ ダブル

ペルレ ペア

ペルレ

ペルレ ダブル

ペルレ ペア

ペルレ

オプション

サイズの
測り方

発注方法

取付け方法

メンテナンス

お取替え用
生地

生地性能と
マークの見方

生地性能
データ

生地詳細一覧

生地
ラインナップ
一覧

共通柄一覧

継続柄・
廃止柄一覧

生地
50音順一覧

価格【オリジナルペア】

ハンドル操作

※表示価格は消費税を含まないメーカー希望小売価格(本体価格)です。

*幅は5mm単位、高さは10mm単位での製作になります。

価格表に掲載している製品本体価格とは別に物流諸経費を申し受けます。

[単位:円(税別)]

●ドレープ生地

区分④ ORANGE	PS-2348~2355 エーレ	PS-2356~2357 サブレ	PS-2358~2359 ラミエ遮熱
	PS-2401~2420 ピアット	PS-2421~2435 エブリ遮光	PS-2448~2452 ノッテ

●レース生地

高さ (mm) \ 幅	400 ~ 800	805 ~ 1200	1205 ~ 1600	1605 ~ 2000	
PS-2518 シルクキッカ	300~ 600	43,800	51,500	57,000	59,900
PS-2014~2017 カナル	610~1000	50,900	60,000	65,500	69,000
PS-2018~2020 クリーク	1010~1400	56,700	67,100	76,900	80,700
	1410~1800	63,900	79,100	86,500	89,900
	1810~2000	69,900	87,100	96,100	101,200

■幅560mm以下は高さ1500mm以下での製作。

レース	シルキッカ 最大面積	カナル・クリーク 最大面積
ドレープ		
エーレ	3.0㎡	3.0㎡
サブレ	3.5㎡	3.5㎡
ラミエ遮熱	2.5㎡	2.5㎡
ピアット	2.0㎡	2.0㎡
エブリ遮光	2.5㎡	2.5㎡
ノッテ	3.0㎡	2.5㎡

●レース生地

高さ (mm) \ 幅	400 ~ 800	805 ~ 1200	1205 ~ 1600	1605 ~ 2000	
PS-2517 ヘラタ	300~ 600	52,300	54,800	58,500	60,700
	610~1000	61,500	63,800	67,300	70,100
	1010~1400	69,600	73,500	79,100	82,000
	1410~1800	79,500	84,200	89,100	91,700
	1810~2000	88,300	94,800	99,000	103,400

■幅560mm以下は高さ1500mm以下での製作。

レース	ヘラタ 最大面積
ドレープ	
エーレ	3.0㎡
サブレ	3.5㎡
ラミエ遮熱	2.5㎡
ピアット	2.0㎡
エブリ遮光	2.5㎡
ノッテ	3.0㎡

●ドレープ生地

区分⑤ GREEN	PS-2131~2132 ユラギ	PS-2202 モニクッカ	PS-2203 キベト	PS-2360~2362 コモド
--------------	------------------	---------------	-------------	------------------

●レース生地

高さ (mm) \ 幅	400 ~ 800	805 ~ 1200	1205 ~ 1600	1605 ~ 2000	
PS-2507~2510 シフォン	300~ 600	42,400	49,700	54,600	56,400
PS-2511~2514 フェアリー	610~1000	49,400	58,100	63,900	65,800
	1010~1400	54,600	64,600	73,700	75,800
	1410~1800	60,900	75,700	81,900	85,200
	1810~2000	66,900	83,000	91,500	95,700

■幅560mm以下は高さ1500mm以下での製作。

レース	シフォン 最大面積	フェアリー 最大面積
ドレープ		
ユラギ	4.0㎡	4.0㎡
モニクッカ	3.0㎡	3.0㎡
キベト		
コモド	2.5㎡	3.0㎡

●レース生地

高さ (mm) \ 幅	400 ~ 800	805 ~ 1200	1205 ~ 1600	1605 ~ 2000	
PS-2504~2506 ラジエ遮熱	300~ 600	43,500	51,100	55,900	57,700
	610~1000	50,600	59,300	65,300	67,500
	1010~1400	55,700	65,900	75,200	78,400
	1410~1800	62,800	77,200	83,900	87,700
	1810~2000	68,700	84,900	93,900	99,200

■幅560mm以下は高さ1500mm以下での製作。

レース	ラジエ遮熱 最大面積
ドレープ	
ユラギ	4.0㎡
モニクッカ	
キベト	3.0㎡
コモド	

●レース生地

高さ (mm) \ 幅	400 ~ 800	805 ~ 1200	1205 ~ 1600	1605 ~ 2000	
PS-2501~2503 ジュルネ遮熱	300~ 600	43,800	51,500	57,000	59,900
PS-2515~2516 ブランニー	610~1000	50,900	60,000	65,500	69,000
	1010~1400	56,700	67,100	76,900	80,700
	1410~1800	63,900	79,100	86,500	89,900
	1810~2000	69,900	87,100	96,100	101,200

■幅560mm以下は高さ1500mm以下での製作。

レース	ジュルネ遮熱 最大面積	ブランニー 最大面積
ドレープ		
ユラギ	4.0㎡	4.0㎡
モニクッカ	2.5㎡	3.0㎡
キベト		
コモド	2.0㎡	2.5㎡

●レース生地

高さ (mm) \ 幅	400 ~ 800	805 ~ 1200	1205 ~ 1600	1605 ~ 2000	
PS-2518 シルクキッカ	300~ 600	46,400	55,200	59,500	61,500
PS-2014~2017 カナル	610~1000	54,900	64,700	70,500	72,500
PS-2018~2020 クリーク	1010~1400	58,700	70,000	82,100	84,100
	1410~1800	64,700	84,100	91,600	94,500
	1810~2000	69,900	90,700	101,600	105,700

■幅560mm以下は高さ1500mm以下での製作。

レース	シルキッカ 最大面積	カナル・クリーク 最大面積
ドレープ		
ユラギ	4.0㎡	4.0㎡
モニクッカ	3.0㎡	2.5㎡
キベト		
コモド	2.5㎡	2.0㎡

価格【オリジナルペア】

ハンドル操作


※表示価格は消費税を含まないメーカー希望小売価格(本体価格)です。

*幅は5mm単位、高さは10mm単位での製作になります。

価格表に掲載している製品本体価格とは別に物流諸経費を申し受けます。

[単位:円(税別)]

●ドレープ生地

区分⑤ 	PS-2131~2132 ユラギ ・ PS-2202 モニクッカ ・ PS-2203 キベト ・ PS-2360~2362 コモド
--	---

●レース生地


PS-2517
ヘラタ

高さ(mm) \ 幅	400 ~ 800	805 ~ 1200	1205 ~ 1600	1605 ~ 2000
300~ 600	54,800	58,500	61,100	62,200
610~1000	65,300	68,500	72,500	73,600
1010~1400	71,600	76,300	84,200	85,500
1410~1800	80,300	89,100	94,100	96,300
1810~2000	88,400	98,500	104,400	107,700

■ 幅560mm以下は高さ1500mm以下での製作。

レース	ヘラタ 最大面積
ドレープ ユラギ	4.0㎡
モニクッカ	3.0㎡
キベト	
コモド	2.5㎡

●ドレープ生地

区分⑥ 	PS-2006~2007 ハナツボミ ・ PS-2008~2009 セツゲッカ ・ PS-2010~2011 ハナカゴ PS-2012~2013 ホウガ ・ PS-2436~2442 ヴォレ ・ PS-2443~2447 スキア
--	---

●レース生地

PS-2507~2510
シフォン

PS-2511~2514
フェアリー

高さ(mm) \ 幅	400 ~ 800	805 ~ 1200	1205 ~ 1600	1605 ~ 2000
300~ 600	42,800	49,900	55,200	57,100
610~1000	50,100	58,400	64,900	66,700
1010~1400	55,500	66,700	75,100	77,300
1410~1800	61,900	76,200	83,800	86,800
1810~2000	68,000	85,700	93,400	97,700

■ 幅560mm以下は高さ1500mm以下での製作。

レース	シフォン 最大面積	フェアリー 最大面積
ドレープ ハナツボミ	3.5㎡	4.0㎡
セツゲッカ		
ハナカゴ	4.0㎡	
ホウガ		
ヴォレ	2.5㎡	3.0㎡
スキア	3.0㎡	3.5㎡

●レース生地

PS-2504~2506
ラジエ遮熱

高さ(mm) \ 幅	400 ~ 800	805 ~ 1200	1205 ~ 1600	1605 ~ 2000
300~ 600	44,000	51,300	56,700	58,500
610~1000	51,500	59,900	66,200	68,500
1010~1400	56,500	68,100	76,400	79,800
1410~1800	63,700	77,700	85,600	89,300
1810~2000	69,900	87,700	96,000	101,200

■ 幅560mm以下は高さ1500mm以下での製作。

レース	ラジエ遮熱 最大面積
ドレープ ハナツボミ	4.0㎡
セツゲッカ	
ハナカゴ	
ホウガ	
ヴォレ	3.0㎡
スキア	

●レース生地

PS-2501~2503
ジュルネ遮熱

PS-2515~2516
ブランニー

高さ(mm) \ 幅	400 ~ 800	805 ~ 1200	1205 ~ 1600	1605 ~ 2000
300~ 600	44,200	51,800	57,800	60,700
610~1000	51,700	60,500	66,500	70,000
1010~1400	57,500	69,200	78,300	82,000
1410~1800	64,800	79,600	88,400	91,600
1810~2000	71,000	89,800	98,300	103,400

■ 幅560mm以下は高さ1500mm以下での製作。

レース	ジュルネ遮熱 最大面積	ブランニー 最大面積
ドレープ ハナツボミ	3.0㎡	4.0㎡
セツゲッカ		
ハナカゴ	4.0㎡	
ホウガ		
ヴォレ	2.0㎡	3.0㎡
スキア	2.5㎡	

●レース生地

PS-2518
シルキッカ

PS-2014~2017
カナル

PS-2018~2020
クリーク

高さ(mm) \ 幅	400 ~ 800	805 ~ 1200	1205 ~ 1600	1605 ~ 2000
300~ 600	46,700	55,400	60,300	62,100
610~1000	55,600	65,000	71,600	73,500
1010~1400	59,600	72,200	83,400	85,400
1410~1800	65,600	84,700	93,300	96,300
1810~2000	71,000	93,700	103,700	107,700

■ 幅560mm以下は高さ1500mm以下での製作。

レース	シルキッカ 最大面積	カナル・クリーク 最大面積
ドレープ ハナツボミ	3.5㎡	3.0㎡
セツゲッカ		
ハナカゴ	4.0㎡	4.0㎡
ホウガ		
ヴォレ	2.5㎡	2.5㎡
スキア	3.0㎡	

●レース生地

PS-2517
ヘラタ

高さ(mm) \ 幅	400 ~ 800	805 ~ 1200	1205 ~ 1600	1605 ~ 2000
300~ 600	55,300	58,800	61,800	62,900
610~1000	66,100	68,800	73,600	74,700
1010~1400	72,400	78,400	85,600	86,900
1410~1800	81,200	89,600	96,000	98,100
1810~2000	89,600	101,200	106,600	109,800

■ 幅560mm以下は高さ1500mm以下での製作。

レース	ヘラタ 最大面積
ドレープ ハナツボミ	3.5㎡
セツゲッカ	
ハナカゴ	4.0㎡
ホウガ	
ヴォレ	2.5㎡
スキア	3.0㎡

ペルレ ダブル

ペルレ ペア

ペルレ

ペルレ ダブル

ペルレ ペア

ペルレ

オプション

サイズの
測り方

発注方法

取付け方法

メンテナンス

お取替え用
生地

生地性能と
マークの見方

生地性能
データ

生地詳細一覧

生地
ラインナップ
一覧

共通柄一覧

継続柄・
廃止柄一覧


生地
50音順一覧

*幅は5mm単位、高さは10mm単位での製作になります。

価格表に掲載している製品本体価格とは別に物流諸経費を申し受けます。

[単位:円(税別)]

●ドレープ生地

区分⑥ 	PS-2201 リンノス
--	--------------

●レース生地

PS-2507~2510
シフォン

高さ (mm) \ 幅	400 ~ 800	805 ~ 1200	1205 ~ 1600	1605 ~ 2000
300~ 600	50,800	52,900	56,000	56,900
610~1000	59,800	61,700	65,800	66,800
1010~1400	67,300	70,800	75,900	77,300
1410~1800	76,400	80,500	84,500	86,800
1810~2000	85,000	90,400	94,100	97,700

■幅560mm以下は高さ1500mm以下での製作。

シフォン・フェアリー 最大面積	3.0㎡
-----------------	------

PS-2511~2514
フェアリー

●レース生地

PS-2504~2506
ラジエ遮熱

高さ (mm) \ 幅	400 ~ 800	805 ~ 1200	1205 ~ 1600	1605 ~ 2000
300~ 600	52,100	54,500	57,400	58,500
610~1000	61,100	63,300	67,200	68,700
1010~1400	68,600	72,300	77,400	79,800
1410~1800	78,400	82,200	86,300	89,400
1810~2000	87,200	92,500	96,700	101,400

■幅560mm以下は高さ1500mm以下での製作。

ラジエ遮熱 最大面積	3.0㎡
------------	------

●レース生地

PS-2501~2503
ジュルネ遮熱

高さ (mm) \ 幅	400 ~ 800	805 ~ 1200	1205 ~ 1600	1605 ~ 2000
300~ 600	52,300	54,800	58,500	60,700
610~1000	61,500	63,800	67,300	70,100
1010~1400	69,600	73,500	79,100	82,000
1410~1800	79,500	84,200	89,100	91,700
1810~2000	88,300	94,800	99,000	103,400

■幅560mm以下は高さ1500mm以下での製作。

ジュルネ遮熱 最大面積	2.5㎡	ブランニー 最大面積	3.0㎡
-------------	------	------------	------

PS-2515~2516
ブランニー

●レース生地

PS-2518
シルキッカ

高さ (mm) \ 幅	400 ~ 800	805 ~ 1200	1205 ~ 1600	1605 ~ 2000
300~ 600	54,800	58,500	61,100	62,200
610~1000	65,300	68,500	72,500	73,600
1010~1400	71,600	76,300	84,200	85,500
1410~1800	80,300	89,100	94,100	96,300
1810~2000	88,400	98,500	104,400	107,700

■幅560mm以下は高さ1500mm以下での製作。

シルキッカ 最大面積	3.0㎡	カナル・クリーク 最大面積	2.5㎡
------------	------	---------------	------

PS-2014~2017
カナル

PS-2018~2020
クリーク

●レース生地


PS-2517
ヘラタ

高さ (mm) \ 幅	400 ~ 2000
300~ 600	62,900
610~1000	74,700
1010~1400	86,900
1410~1800	98,100
1810~2000	109,800

■幅560mm以下は高さ1500mm以下での製作。

ヘラタ 最大面積	3.0㎡
----------	------

●ドレープ生地

区分⑦ 	PS-2001~2002 青海波(せいがいば) PS-2003 枯山水(かれざんすい) PS-2004 敷松葉(しきまつば) PS-2005 雪輪(ゆきわ)
--	---

高さ (mm) \ 幅	400 ~ 800	805 ~ 1200	1205 ~ 1600	1605 ~ 2000
300~ 600	44,200	51,500	57,200	58,800
610~1000	51,800	60,400	67,200	69,100
1010~1400	57,200	69,100	77,700	79,900
1410~1800	63,800	78,800	86,800	89,900
1810~2000	70,200	88,700	96,700	-

■幅560mm以下は高さ1500mm以下での製作。

シフォン 最大面積	2.0㎡	フェアリー 最大面積	2.5㎡
-----------	------	------------	------

高さ (mm) \ 幅	400 ~ 800	805 ~ 1200	1205 ~ 1600	1605 ~ 2000
300~ 600	45,400	53,100	58,600	60,300
610~1000	53,000	61,900	68,600	71,100
1010~1400	58,400	70,600	79,200	82,500
1410~1800	65,700	80,500	88,700	-
1810~2000	72,200	90,800	-	-

■幅560mm以下は高さ1500mm以下での製作。

ラジエ遮熱 最大面積	2.5㎡
------------	------

高さ (mm) \ 幅	400 ~ 800	805 ~ 1200	1205 ~ 1600	1605 ~ 2000
300~ 600	45,500	53,400	59,700	62,600
610~1000	53,400	62,500	68,800	72,400
1010~1400	59,400	71,800	80,900	84,700
1410~1800	66,700	82,500	91,500	94,900
1810~2000	73,200	93,100	101,700	-

■幅560mm以下は高さ1500mm以下での製作。

ジュルネ遮熱 最大面積	2.0㎡	ブランニー 最大面積	2.5㎡
-------------	------	------------	------

高さ (mm) \ 幅	400 ~ 800	805 ~ 1200	1205 ~ 1600	1605 ~ 2000
300~ 600	48,100	57,200	62,300	64,100
610~1000	57,200	67,100	73,900	75,900
1010~1400	61,400	74,600	86,000	88,200
1410~1800	67,500	87,400	96,400	-
1810~2000	73,300	96,700	-	-

■幅560mm以下は高さ1500mm以下での製作。

シルキッカ・カナル・クリーク 最大面積	2.0㎡
---------------------	------

高さ (mm) \ 幅	400 ~ 800	805 ~ 1200	1205 ~ 1600	1605 ~ 2000
300~ 600	56,600	60,500	63,700	64,800
610~1000	67,800	70,900	75,800	77,000
1010~1400	74,200	80,900	88,200	89,600
1410~1800	83,200	92,400	99,000	-
1810~2000	91,900	104,400	-	-

■幅560mm以下は高さ1500mm以下での製作。

ヘラタ 最大面積	2.0㎡
----------	------

ペルレ ダブル

ペルレ ペア

ペルレ

ホーム タコス (電動)	ペルレ ダブル
--------------------	------------

	ペルレ ペア
--	-----------

	ペルレ
--	-----

オプション

サイズの
測り方

発注方法

取付け方法

メンテナンス

お取替え用
生地

生地性能と
マークの見方

生地性能
データ

生地詳細一覧

生地
ラインナップ
一覧

共通柄一覧

継続柄・
廃止柄一覧

生地
50音順一覧



ペルレ PS-2516 ブラウンニー (シルバー) 部品色:オフホワイト

製作可能寸法

*幅は5mm単位、高さは10mm単位での製作になります。

[単位:mm]

操作方法	コード操作	チェーン操作 ※2	ハンドル操作 ※3
製品幅	150～2000	320～3000	260～2000
製品高さ	300～3000	300～3000	300～2000
最大面積	6m ²	9m ²	4m ²

※1 生地・操作方法によって製作可能寸法が異なります。詳しくは246ページの「対応生地一覧」にて製作サイズをご確認ください。


※2 **チェーン操作** 幅495mm以下の場合、高さ1800mm以下での製作。
生地の種類・製品幅により、生地は幅寸法の1/2の位置で重ね合わせ(ジョイント)になります。
詳しくは247ページ「生地の重ね合わせ(ジョイント)」をご覧ください。

※3 **ハンドル操作** 幅350mm以下の場合、高さ1500mm以下での製作。

製品特長


POINT すっきりシンプルなプリーツスクリーン。

プリーツ加工した生地を上下に開閉することで、採光を自由に調節します。プリーツ生地の立体的なフォルムが、空間の美しいアクセントに。豊富なバリエーションからお好きな生地をお選びいただけます。




POINT 大きなテラス窓からスリット窓まで、お部屋のさまざまな窓に対応する「ペルレ」。

住まいの収納スペースでは扉代わりなど、多用途に使用できます。



大きな窓に



腰高窓などの小さな窓に



床面近くにある地窓に

大開口部への対応が拡大! リビングの大きな窓を1台で製作できる生地が充実しました。 **NEW**

- ・チェーン操作は最大で幅・高さは3m、面積9m²まで1台で製作できます。 ※生地により異なります。
- ・幅2mを超えるサイズが1台で製作できる「広幅対応」生地は、8柄104アイテムの豊富なラインナップ。
- ・製品幅の中央で生地を重ね合わせる(ジョイント)仕様により、幅の大きな窓に対応できる生地もあります。 ※生地の重ね合わせ(ジョイント)について詳しくは247ページをご覧ください。




POINT 窓のサイズや使用シーンに合わせて選べる操作方法。

動画は
こちら ▶




コード操作



- ・コードを引いた分だけ生地が上がります。少し引いて手を緩めると生地が降ります。
- ・コンパクトですっきりとした納まりは、小さな窓や腰高窓におすすめです。

チェーン操作



- ・チェーンを引くと生地が上がります。少し引くと生地はゆっくり自動的に降ります。
- ・大きな窓でも軽い力で操作できるため、テラス窓におすすめです。

ハンドル操作



- ・ハンドルをつまんで生地を上げ下げします。
- ・腰高窓や地窓・小窓など、取付位置の低い窓におすすめです。
- ・小さなお子さまが触れるループ状のコードやチェーンがなく(コードレス)、安心です。

ペルレ ダブル

ペルレ ペア

ペルレ

ホーム
タコス
(電動)

ペルレ
ダブル

ペルレ
ペア

ペルレ

オプション

サイズの
測り方

発注方法

取付け方法

メンテナンス

お取替え用
生地

生地性能と
マークの見方

生地性能
データ

生地詳細一覧

生地
ラインナップ
一覧

共通柄一覧

継続柄・
廃止柄一覧

生地
50音順一覧

製作可能寸法

*幅は5mm単位、高さは10mm単位での製作になります。

[単位:mm]

操作方法	コード操作	チェーン操作 ※2	ハンドル操作 ※3
製品幅	150～2000	320～3000	260～2000
製品高さ	300～3000	300～3000	300～2000
最大面積	6m ²	9m ²	4m ²

※1 生地・操作方法によって製作可能寸法が異なります。下表の「対応生地一覧」にて製作サイズをご確認ください。

※2 **チェーン操作** 幅495mm以下の場合、高さ1800mm以下での製作。
 生地の種類・製品幅により、生地は幅寸法の1/2の位置で重ね合わせ(ジョイント)になります。
 詳しくは247ページ「生地の重ね合わせ(ジョイント)」をご覧ください。

※3 **ハンドル操作** 幅350mm以下の場合、高さ1500mm以下での製作。

対応生地一覧 [生地・操作方法別製作サイズ]

[単位:mm]

生地によって製作可能寸法が異なります。下表 部分は、上記「製作可能寸法」に記載の寸法とは異なりますのでご注意ください。

カテゴリー	生地 No. (PS-)	生地名	透過性	広幅対応		コード操作				チェーン操作			ハンドル操作		
				生地幅 2.5m	生地幅 2.9m	最大製品幅	最大製品高さ	最大面積	幅：高さ比率	最大製品幅	最大製品高さ	最大面積	最大製品幅	最大製品高さ	最大面積
和	織景色	2001～2002 青海波(せいがいはい) *	透光2～3級			2000	2500	4m ²	1:10以下	2000	3000	6m ²	2000	2000	3.5m ²
		2003 枯山水(かれさんすい)	透光3級			2000	2500	4m ²	1:10以下	2000	3000	6m ²	2000	2000	3.5m ²
		2004 敷松葉(しきまつば)	透光2級			2000	2500	4m ²	1:10以下	2000	3000	6m ²	2000	2000	3.5m ²
		2005 雪輪(ゆきわ)	透光2級			2000	2500	4m ²	1:10以下	2000	3000	6m ²	2000	2000	3.5m ²
	光と影	2006～2007 ハナツボミ	A			2000	3000	6m ²	1:10以下	2000	3000	6m ²	2000	2000	4m ²
		2008～2009 セツゲッカ	A			2000	3000	6m ²	1:8以下	2000	3000	6m ²	2000	2000	4m ²
		2010～2011 ハナカゴ	A			2000	3000	6m ²	1:8以下	2000	3000	6m ²	2000	2000	4m ²
		2012～2013 ホウガ	A			2000	3000	6m ²	1:8以下	2000	3000	6m ²	2000	2000	4m ²
	ステレ調	2014～2017 カナル	C			2000	3000	6m ²	1:8以下	2000	3000	6m ²	2000	2000	4m ²
		2018～2020 クリーク	C			2000	2500	5m ²	1:8以下	2000	3000	6m ²	2000	2000	4m ²
和紙調	2101～2124 ホナミ遮熱	A		●	2000	3000	6m ²	1:10以下	3000	3000	9m ²	2000	2000	4m ²	
	2125～2130 ホナミセキ	A			2000	3000	6m ²	1:10以下	3000	3000	9m ²	2000	2000	4m ²	
	2131～2132 ユラギ	A			2000	3000	6m ²	1:10以下	3000	3000	9m ²	2000	2000	4m ²	
	2133～2144 ホマレ	A			2000	3000	6m ²	1:10以下	3000	3000	9m ²	2000	2000	4m ²	
	2145～2156 ミズホ	B		●	2000	3000	6m ²	1:10以下	3000	3000	9m ²	2000	2000	4m ²	
	2157～2158 セイリュウ	B			2000	3000	6m ²	1:8以下	3000	3000	9m ²	2000	2000	4m ²	
	2159～2160 ミカゲ	B			2000	3000	6m ²	1:8以下	3000	3000	9m ²	2000	2000	4m ²	
ノルディック	2201 リンノス	A			2000	3000	5m ²	1:10以下	2000	3000	6m ²	2000	2000	4m ²	
	2202 モニクッカ	A			2000	3000	5m ²	1:8以下	2000	3000	6m ²	2000	2000	4m ²	
	2203 キベット	A			2000	3000	5m ²	1:8以下	2000	3000	6m ²	2000	2000	4m ²	
無地	2301～2320 ライフ	A		●	2000	3000	5m ²	1:10以下	3000	3000	7.5m ²	2000	2000	4m ²	
	2321～2335 エブリ	A			2000	2500	5m ²	1:8以下	3000	3000 (2500)	7.5m ²	2000	2000	4m ²	
	2336～2347 マカロン	A			2000	2500	4m ²	1:8以下	3000	3000 (2500)	7.5m ²	2000	2000	4m ²	
	2348～2355 エーレ	A		●	2000	3000	6m ²	1:10以下	3000	3000	7.5m ²	2000	2000	4m ²	
	2356～2357 サブレ	A			2000	3000	6m ²	1:10以下	3000	3000	7.5m ²	2000	2000	4m ²	
	2358～2359 ラミエ遮熱	A			2000	2500	5m ²	1:10以下	3000	3000 (2500)	7.5m ²	2000	2000	4m ²	
	2360～2362 コモド	A			2000	2500	4.5m ²	1:8以下	3000	3000 (2500)	7.5m ²	2000	2000	4m ²	
遮光	2401～2420 ピアット *	透光1～3級		●	2000	2500	4m ²	1:10以下	3000	3000 (2500)	7m ²	2000	2000	3.5m ²	
	2421～2435 エブリ遮光 *	透光1～3級			2000	2500	4.5m ²	1:8以下	3000	3000 (2500)	7.5m ²	2000	2000	4m ²	
	2436～2442 ヴォレ	透光2級			2000	2500	5m ²	1:8以下	3000	3000 (2500)	7.5m ²	2000	2000	4m ²	
	2443～2447 スキア *	透光1～2級			2000	3000	5m ²	1:8以下	3000	3000	7.5m ²	2000	2000	4m ²	
	2448～2452 ノッテ *	透光1～2級		●	2000	3000	5m ²	1:8以下	3000	3000	7.5m ²	2000	2000	4m ²	
レース	2501～2503 ジュルネ遮熱	C			2000	3000	6m ²	1:6以下	3000	3000	9m ²	2000	2000	4m ²	
	2504～2506 ラジエ遮熱	B			2000	3000	6m ²	1:10以下	3000	3000	9m ²	2000	2000	4m ²	
	2507～2510 シフォン	C			2000	3000	6m ²	1:10以下	3000	3000	9m ²	2000	2000	4m ²	
	2511～2514 フェアリー	C		●	2000	3000	6m ²	1:10以下	3000	3000	9m ²	2000	2000	4m ²	
	2515～2516 ブランニー	C			2000	3000	6m ²	1:8以下	3000	3000	9m ²	2000	2000	4m ²	
	2517 ヘラタ	C			2000	3000	6m ²	1:10以下	2000	3000	6m ²	2000	2000	4m ²	
	2518 シルキッカ	C			2000	3000	6m ²	1:8以下	2000	3000	6m ²	2000	2000	4m ²	
	2551～2561 エテルノ	C		●	2000	3000	6m ²	1:10以下	3000	3000	9m ²	2000	2000	4m ²	

* 印の生地は色によって遮光等級が異なります。

※ () 内は、チェーン操作で生地を重ね合わせた(ジョイント)場合の最大製品高さ。

生地の重ね合わせ (ジョイント) チェーン操作

- ・チェーン操作は、幅2m(※)を超える場合、製品幅の中央で生地が重ね合わせ (ジョイント) になります。
- ※生地の重ね合わせ (ジョイント) の基準は生地により異なります。詳しくは下表をご確認ください。
- ・生地が「広幅対応」の場合は、下表のジョイントなしの範囲においては、生地1枚での製作になります。



生地は幅寸法の1/2の位置で重ね合わせ (ジョイント) になります。

●製品中央の生地重ね合わせ (ジョイント) 部分



●製品をたたみ上げたとき



製品中央の生地重ね合わせ (ジョイント) 部分は、生地が重なる厚みにより、たたみ上げると山なりになります。

生地別製品幅・重ね合わせ (ジョイント) 対応

カテゴリ	生地 No. (PS-)	生地名	製品幅	
			ジョイントなし	ジョイントあり
和	織景色	2001~2002 青海波(せいがいは)	~2000	-
		2003 枯山水(かれさんすい)	~2000	-
		2004 敷松葉(しきまつば)	~2000	-
		2005 雪輪(ゆきわ)	~2000	-
	光と影	2006~2007 ハナツボミ	~2000	-
		2008~2009 セツゲツカ	~2000	-
		2010~2011 ハナカゴ	~2000	-
		2012~2013 ホウガ	~2000	-
	スタイル調	2014~2017 カナル	~2000	-
		2018~2020 クリーク	~2000	-
和紙調	2101~2124 ホナミ遮熱	~2500※	2505~	
	2125~2130 ホナミセキ	~2000	2005~	
	2131~2132 ユラギ	~2000	2005~	
	2133~2144 ホマレ	~2000	2005~	
	2145~2156 ミズホ	~2900※	2905~	
	2157~2158 セイリュウ	~2000	2005~	
	2159~2160 ミカゲ	~2000	2005~	
ノルディック	2201 リンノス	~2000	-	
	2202 モニクッカ	~2000	-	
	2203 キベト	~2000	-	

※印は「広幅対応」生地です。

カテゴリ	生地 No. (PS-)	生地名	製品幅	
			ジョイントなし	ジョイントあり
無地	2301~2320 ライフ		~2900※	2905~
	2321~2335 エブリ		~2000	2005~
	2336~2347 マカロン		~2000	2005~
	2348~2355 エーレ		~2900※	2905~
	2356~2357 サブレ		~2000	2005~
	2358~2359 ラミエ遮熱		~2000	2005~
	2360~2362 コモド		~2000	2005~
	遮光	2401~2420 ピアット		~2900※
2421~2435 エブリ遮光			~2000	2005~
2436~2442 ヴォレ			~2000	2005~
2443~2447 スキア			~2000	2005~
2448~2452 ノッテ			~2900※	2905~
レース	2501~2503 ジュルネ遮熱		~2000	2005~
	2504~2506 ラジエ遮熱		~2000	2005~
	2507~2510 シフォン		~2000	2005~
	2511~2514 フェアリー		~2900※	2905~
	2515~2516 ブランニー		~2000	2005~
	2517 ヘラタ		~2000	-
	2518 シルクッカ		~2000	-
	2551~2561 エテルノ		~2900※	2905~

ペルレ ダブル

ペルレ ペア

ペルレ

ホームタコス(電動)

ペルレ ダブル

ペルレ ペア

ペルレ

オプション

サイズの測り方

発注方法

取付け方法

メンテナンス

お取替え用生地

生地性能とマークの見方

生地性能データ

生地詳細一覧

生地ラインナップ一覧

共通柄一覧

継続柄・廃止柄一覧

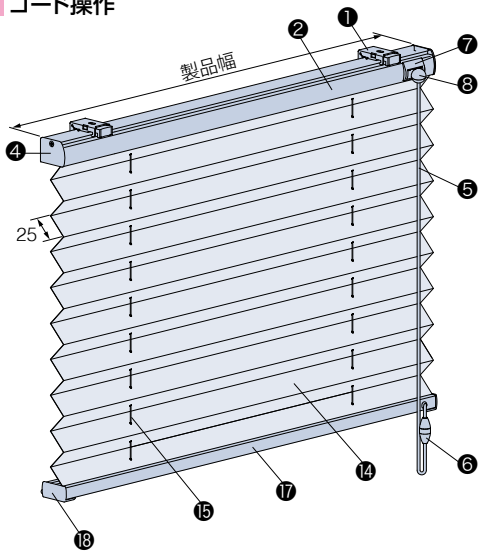
生地50音順一覧

構造と部品

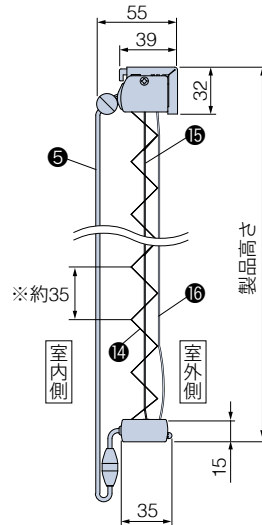
※製品高さは、取付けブラケット上端からボトムレール下端までの寸法となります。

[単位: mm]

コード操作



天井付け・正面付け共通



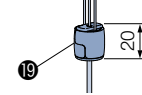
※ブリーツのピッチ (間隔) は最大約35mmです。

セーフティイコライザー

チャイルドセーフティ

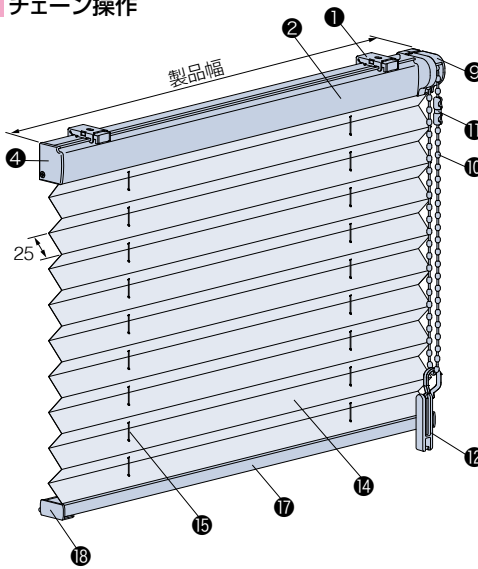
〈オプション〉+500円

オプションでイコライザー(8)をセーフティイコライザーに変えられます。

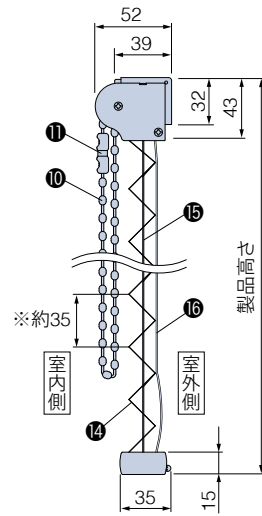


*後付けも可能です。
詳しくは295ページをご覧ください。

チェーン操作



天井付け・正面付け共通



※ブリーツのピッチ (間隔) は最大約35mmです。

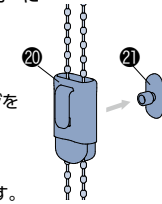
マルチチェーンハンガー

チャイルドセーフティ

〈オプション〉+1,000円

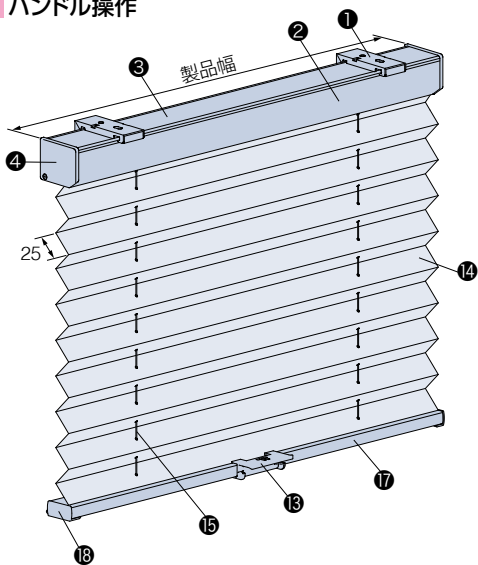
オプションでコードクリップ(10)をマルチチェーンハンガーに変えられます。

*製品と同時に
ご注文ください。
詳しくは296ページを
ご覧ください。

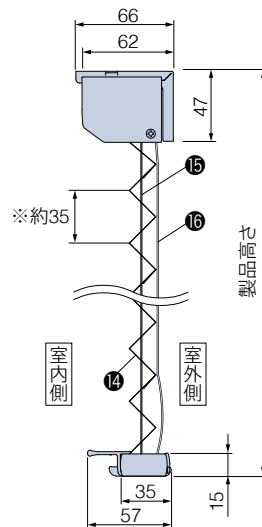


*壁に取付けるフック
(21) が付属されます。

ハンドル操作

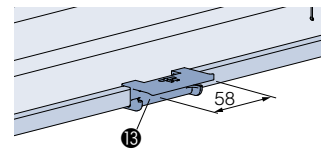


天井付け・正面付け共通



※ブリーツのピッチ (間隔) は最大約35mmです。

ハンドル

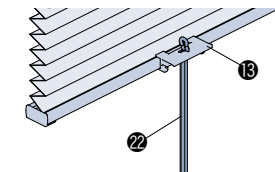


幅1300mm以上の場合、
ハンドルは2個付きます。

補助ポール

〈オプション〉 価格:500円/本

ハンドルに手が届きにくい場合に使用します。
詳しくは295ページをご覧ください。



構造と部品

*の手で触る可能性が高い部品は抗菌加工を施しています。

部品名	コード操作	チェーン操作	ハンドル操作	材質	備考
① 取付けブラケット	●	●	●	ステンレス鋼板プレス成形品・樹脂成形品	
② ヘッドボックス	●	●	●	アルミ押し出し形材	オフホワイト、ダークブラウン、ブラック、木目調シートラッピング5色
③ ボックスカバー			●	樹脂成形品	オフホワイト【部品色:オフホワイト、ホワイト(木目調)、ナチュラルブラウン(木目調)】 ダークブラウン【部品色:上記以外】
④ ボックスキャップ	●	●	●	樹脂成形品	ヘッドボックスと同系色
⑤ 操作コード*	●			化学繊維	生地と同系色
⑥ セーフティジョイント*	●			樹脂成形品	乳白色 コードに6kgの力が掛かると外れる部品。
⑦ コード出口	●			樹脂成形品	ヘッドボックスと同系色
⑧ イコライザー*	●			樹脂成形品	ヘッドボックスと同系色
⑨ 操作部		●		樹脂成形品	ヘッドボックスと同系色
⑩ 操作チェーン*		●		樹脂成形品・化学繊維	ヘッドボックスと同系色
⑪ セーフティコネクター*		●		樹脂成形品	ヘッドボックスと同系色 操作チェーンに通常操作以上の力が掛かると外れる部品。
⑫ コードクリップ*	●			樹脂成形品	クリアー お子さまの手が届かないよう操作チェーンを束ねる部品。
⑬ ハンドル*			●	樹脂成形品	クリアー 1個(幅1300mm以上は2個)付属しています。
⑭ 生地	●	●	●	ポリエステル繊維	
⑮ 昇降コード*	●	●	●	化学繊維	生地と同系色 ※コード操作のみ抗菌加工を施しています。
⑯ ピッチ保持コード	●	●	●	化学繊維	生地と同系色
⑰ ボトムレール	●	●	●	アルミ押し出し形材	ヘッドボックスと同色 サッシとの衝突音を緩和するボトムレールダンパーを装着。
⑱ ボトムレールキャップ	●	●	●	樹脂成形品	ヘッドボックスと同系色
⑲ セーフティイコライザー(オプション)	●			樹脂成形品	クリアー コードに6kgの力が掛かると外れる部品。
⑳ マルチチェーンハンガー(オプション)		●		樹脂成形品	クリアー お子さまの手が届かないよう操作チェーンを束ねる部品。
㉑ フック(オプション)		●		樹脂成形品	クリアー マルチチェーンハンガー(オプション)に付属。
㉒ 補助ボール(オプション)*			●	樹脂成形品	クリアー ハンドルに手が届きにくい場合に使用します。ボールの長さは260mm。

(お願い) 安全対策部品をご使用になっても、事故が完全に回避されるわけではありません。コードやチェーンの危険性を十分に認識した上でご使用をお願いします。
「コードクリップ」「マルチチェーンハンガー」は、お子さまの手が届かない高さに操作コードやチェーンを束ねることで、チャイルドセーフティが有効になります。

ペルレ ダブル

ペルレ ペア

ペルレ

ペルレ ダブル

ペルレ ペア

ペルレ

オプション

サイズの測り方

発注方法

取付け方法

メンテナンス

お取替え用生地

生地性能とマークの見方

生地性能データ

生地詳細一覧

生地ラインナップ一覧

共通柄一覧

継続柄・廃止柄一覧

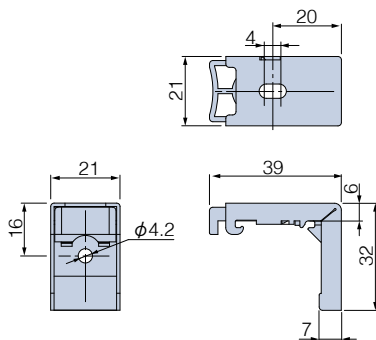
生地50音順一覧

取付けブラケット

[単位:mm]

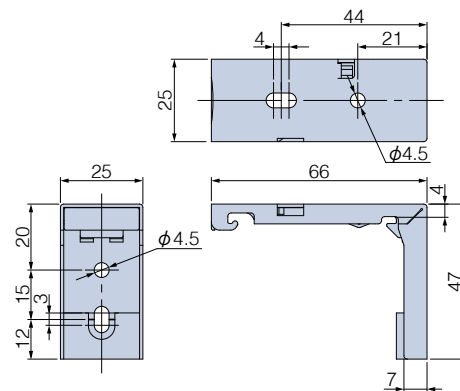
コード操作・チェーン操作

天井付け・正面付け共通



ハンドル操作

天井付け・正面付け共通



付属個数

製品幅	個数
150～1500	2個
1505～2500	3個
2505～3000	4個

取付けの種類

[単位:mm]

■天井付け

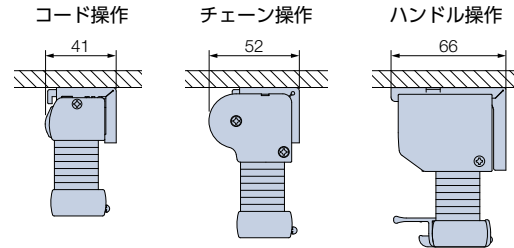
窓枠内にすっきりと納めたいときにおすすめです。



*写真はペルレ ペア「ワンチェーン操作」の場合。



- ・窓枠内に製品が納まるので、すっきりと見えます。
- ・窓枠の奥行きが少ない場合は、納まりがコンパクトな「コード操作」がおすすめです。




■天井付け (カーテンボックス付け)

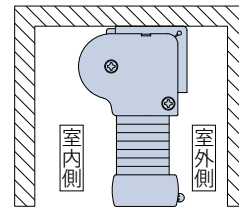
カーテンボックス内への取付けは、ヘッドボックスが隠れるのですっきりと納まります。



*写真はペルレ ペア「ワンチェーン操作」の場合。



- ・カーテンボックス内への取付けはヘッドボックスが隠れるので、納まりがすっきり。
- ・天井面に取付ける時も、カーテンボックスのような納まりになり、見た目がすっきり。



*図はチェーン操作の場合。

POINT

既存のカーテンレールに取付けできる
「レールビス(オプション)」

▶P.297

賃貸住宅への取付けや、模様替えなど、
既存のカーテンレールに取付けができます。

価格:50円/個

- ※ コード操作・チェーン操作のみに対応。
- ※ 製品本体と同時にご注文の場合、加算価格なし。



POINT

窓枠や床との接触音を軽減する
「ボトムクッション(オプション)」

▶P.297

製品降下時に、ボトムレールと窓枠や
床面との接触音を軽減します。

価格:300円/(入数6個)

- ※ 製品本体と同時にご注文ください。



■正面付け

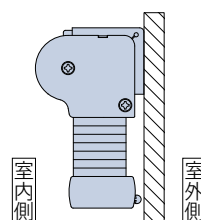
窓枠を覆うように取付けます。
製品と窓枠のすき間からの光漏れを少なくしたいときにおすすめです。



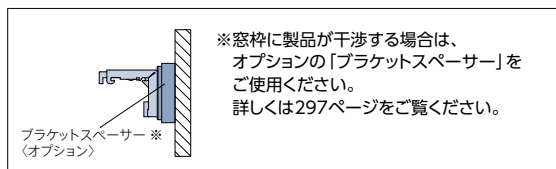
*写真はペルレ ペア「ワンチェーン操作」の場合。



- ・光漏れを最小限に抑えたい場合や、窓枠内の奥行き寸法が少ない場合に適しています。
- ・天井近くに取付ける時は、カーテンボックスのような納まりになり、見た目がすっきり。



*図はチェーン操作の場合。



※窓枠に製品が干渉する場合は、
オプションの「ブラケットスペーサー」を
ご使用ください。
詳しくは297ページをご覧ください。

ブラケットスペーサー※
(オプション)

製品幅と生地幅寸法

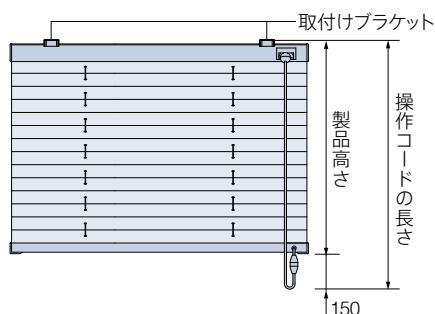


操作方法	a寸法 (非操作側)	b寸法 (操作側)
コード操作	2	2
チェーン操作	2	2
ハンドル操作	2	2

操作コード・操作チェーンの長さ

操作コード・操作チェーンの長さは製品高さによって異なります。

■コード操作



操作コードの長さ=製品高さ + 150

※操作コードの長さは、10mm単位で指定することもできます。
ただし、上記寸法より短くすることはできません。

■チェーン操作



製品高さ	操作チェーンの長さ
300～ 800	製品高さ
810～3000	製品高さ-100

※操作チェーンの長さは、10mm単位で指定することもできます。
ただし、上記寸法より短くすることはできません。

[小さなお子さまのいらっしゃるご家庭や施設でのご使用にあたって]
コードクリップ (㊸) やオプションのマルチチェーンハンガー (㊹) を使い、危険のないよう手の届かない位置まで操作チェーンをたくし上げてください。

製品重量

※下記は計算式のため、実際の重量と誤差が生じる場合があります。目安としてご使用ください。

コード操作	$(製品幅 \times 0.6) + 0.9 + (製品幅 \times 製品高さ \times 生地m^2重量 \times 1.4)$ (kg)
チェーン操作	$(製品幅 \times 0.8) + 0.9 + (製品幅 \times 製品高さ \times 生地m^2重量 \times 1.4)$ (kg)
ハンドル操作	

※各計算式の製品幅、製品高さの数値はメートル (m) 単位で計算してください。
※生地m²重量については、326～327ページの「生地詳細一覧」をご覧ください。

ペルレ ダブル

ペルレ ペア

ペルレ

ホーム
タコス
(電動)ペルレ
ダブルペルレ
ペア

ペルレ

オプション

サイズの
測り方

発注方法

取付け方法

メンテナンス

お取替え用
生地生地性能と
マークの見方生地性能
データ

生地詳細一覧

生地
ラインナップ
一覧

共通柄一覧

継続柄・
廃止柄一覧生地
50音順一覧

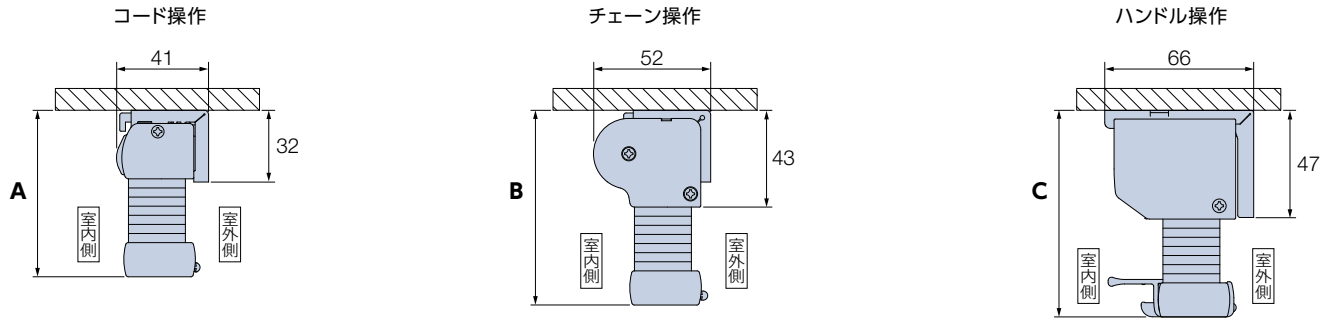
ペルレ

納まり寸法目安

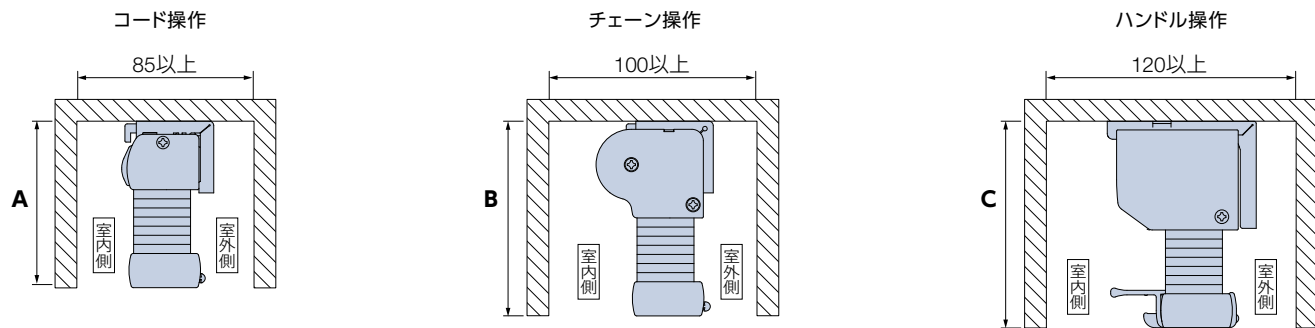
※寸法は計算値のため、実際の寸法とは多少異なる場合があります。目安としてご使用ください。
 ※下記は代表生地の目安寸法です。詳しくは253ページの「たたみ込み寸法」をご覧ください。

[単位:mm]

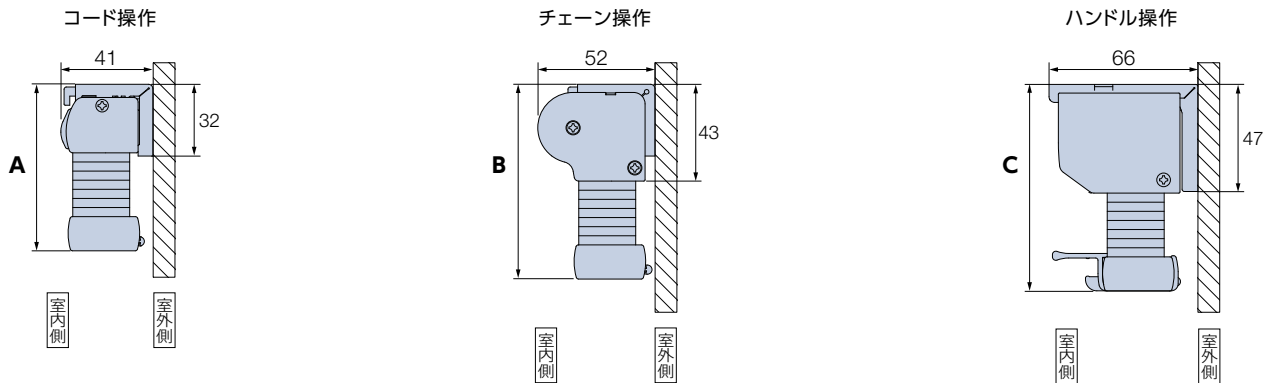
天井付け



天井付け (カーテンボックス内への取付け)



正面付け



〈参考〉納まり寸法目安

代表生地	エテルノ (PS-2551~2561)			ホナミ遮熱 (PS-2101~2124)			エブリ (PS-2321~2335)			エブリ遮光 (PS-2421~2435)		
	生地分類②			生地分類②			生地分類⑦			生地分類⑧		
製品幅	150~2900			150~2500			150~2000			150~2000		
寸法	A	B	C	A	B	C	A	B	C	A	B	C
500	72	84	73	74	86	74	80	93	81	81	93	81
1000	77	90	78	80	93	81	93	105	93	94	106	94
1500	82	95	83	87	99	87	106	118	106	107	119	107
2000	87	100	88	93	106	94	118	131	119	120	132	120
2500	93	105	—	100	113	—	132	144	—	134	146	—
3000	98	110	—	107	119	—	—	157	—	—	159	—

※チェーン操作の場合、生地の種類・製品幅により、生地は幅寸法の1/2の位置で重ね合わせ(ジョイント)になります。
 この場合は、上記寸法よりも10~80mm大きくなります。詳しくは253ページの「たたみ込み寸法」をご覧ください。

たたみ込み寸法

※下記は計算値のため、実際の寸法とは多少異なる場合があります。目安としてご使用ください。

[単位:mm]

- ・たたみ込み寸法は、生地をすべてたたみ上げた時の、取付けブラケット上端からボトムレール下端までの寸法です。
- ・対象生地の「生地分類」を確認の上、「生地分類別たたみ込み寸法」をご覧ください。

※生地分類に「a・b・c」の記載がある生地は、チェーン操作の場合、製品幅により生地が重ね合わせ(ジョイント)になります。

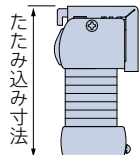
ジョイント部は生地が重なり、たたみ込み寸法が大きくなります。詳しくは下記の「生地分類」および「生地分類別たたみ込み寸法」をご覧ください。

生地分類表

カテゴリー	生地No. (PS-)	生地名	生地分類	カテゴリー	生地No. (PS-)	生地名	生地分類	カテゴリー	生地No. (PS-)	生地名	生地分類	
和	織景色	2001～2002	青海波(せいがいはい)	⑧	和紙調	2145～2156	ミズホ	③c	遮光	2401～2420	ピアット	⑦c
		2003	枯山水(かれさんすい)	⑧		2157～2158	セイリュウ	③a		2421～2435	エブリ遮光	⑧a
		2004	敷松葉(しきまつば)	⑧		2159～2160	ミカゲ	③a		2436～2442	ヴォレ	⑦a
		2005	雪輪(ゆきわ)	⑧		ノルデック	2201	リンノス		④	2443～2447	スキア
	光と影	2006～2007	ハナツボミ	③	2202		モニクッカ	④		2448～2452	ノッテ	⑤c
		2008～2009	セツゲッカ	③	無地		2301～2320	ライフ		⑦c	2501～2503	ジュルネ遮熱
		2010～2011	ハナカゴ	②		2321～2335	エブリ	⑦a	2504～2506	ラジエ遮熱	②a	
	2012～2013	ホウガ	③	2336～2347		マカロン	⑥a	2507～2510	シフォン	③a		
	スレ調	2014～2017	カナル	⑤		2348～2355	エーレ	④c	2511～2514	フェアリー	②c	
		2018～2020	クリーク	⑧		2356～2357	サプレ	④a	2515～2516	ブランニー	②a	
和紙調	2101～2124	ホナミ遮熱	②b	2358～2359		ラミエ遮熱	⑥a	2517	ヘラタ	③		
	2125～2130	ホナミセキ	②a	2360～2362	コモド	⑥a	2518	シルキッカ	③			
	2131～2132	ユラギ	①a	レース	2551～2561	エテルノ	②c					
	2133～2144	ホマレ	①a									

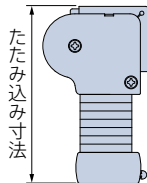
生地分類別たたみ込み寸法

コード操作



製品高さ \ 生地分類	①	②	③	④	⑤	⑥	⑦	⑧
500	75	75	80	80	80	80	80	85
1000	80	80	85	90	90	95	95	100
1500	85	90	95	100	100	105	110	110
2000	90	95	105	110	115	115	120	125
2500	95	100	115	120	125	130	135	140
3000	100	110	120	135	135	140	150	—

チェーン操作



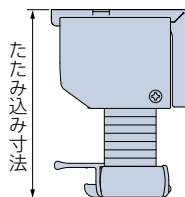
製品高さ \ 生地分類	①	②	③	④	⑤	⑥	⑦	⑧
500	85	90	90	90	95	95	95	95
1000	90	95	100	105	105	105	110	110
1500	95	100	105	115	115	115	120	125
2000	100	110	115	125	125	130	135	140
2500	105	115	125	135	140	140	145	155
3000	110	120	135	145	150	155	160	166

生地が重ね合わせ(ジョイント)になる場合

生地分類 a: 製品幅が2005mm以上
 生地分類 b: 製品幅が2505mm以上
 生地分類 c: 製品幅が2905mm以上

製品高さ \ 生地分類	①	②	③	④	⑤	⑥	⑦	⑧
500	90	95	100	105	105	105	110	110
1000	100	110	115	125	125	130	135	140
1500	110	120	135	145	150	155	160	170
2000	120	135	150	165	170	180	185	195
2500	130	150	170	190	195	205	215	225
3000	140	160	185	210	215	225	237	—

ハンドル操作



製品高さ \ 生地分類	①	②	③	④	⑤	⑥	⑦	⑧
500	75	75	80	80	80	80	85	85
1000	80	85	85	90	90	95	95	100
1500	85	90	95	100	105	105	110	115
2000	90	95	105	110	115	120	120	125

ペルレ ダブル

ペルレ ペア

ペルレ

ペルレ ダブル

ペルレ ペア

ペルレ

オプション

サイズの測り方

発注方法

取付け方法

メンテナンス

お取替え用生地

生地性能とマークの見方

生地性能データ

生地詳細一覧

生地ラインナップ一覧

共通柄一覧


継続柄・廃止柄一覧

生地50音順一覧

ペルレ

部品色

部品色は8色から選べます。 **ご指定がない場合は、オフホワイト [No.13] になります。**



*上記の木目は実物大になります。

コード操作

部品色 (ヘッドボックス・ボトムレール・イコライザーの色) は下記から選べます。

ご指定がない場合は、オフホワイト [No.13] になります。

*操作コードおよび昇降コードは生地と同系色になります。



チェーン操作

部品色 (ヘッドボックス・ボトムレール・操作部・操作チェーンの色) は下記から選べます。

ご指定がない場合は、オフホワイト [No.13] になります。

*操作チェーンはヘッドボックスと同系色、昇降コードは生地と同系色になります。



部品色

ハンドル操作

部品色（ヘッドボックス・ボトムレールの色）は下記から選べます。

ご指定がない場合は、オフホワイト [No.13] になります。

*ハンドルは「クリアー」、昇降コードは生地と同系色になります。



オフホワイト [No.13]




ダークブラウン [No.667]



ブラック [No.5]



ホワイト(木目調) [No.130]



ナチュラルブラウン(木目調) [No.250]



ブラウン(木目調) [No.620]



セピア(木目調) [No.276]



ダークブラウン(木目調) [No.280]

オプション

※表示価格は消費税を含まないメーカー希望小売価格（本体価格）です。

さまざまなオプションをご用意しています。詳しくは290～297ページをご覧ください。

ナチュラルウッドバランス (291ページ)

価格: 294ページ



空間への調和を高め、さらに上質に仕上げるナチュラルウッドバランス。

さまざまなインテリアとのコーディネートが楽しめる20色。
家具や床・建具と色を合わせて空間に統一感を持たせたり、
窓辺のアクセントにしたり、楽しみ方もいろいろ。

*後付けも可能です。

操作チェーン〈オプションカラー〉 (295ページ)

価格: 加算価格なし



クリアベージュ

操作チェーンの樹脂ボール部分がクリアカラーなので、スタイリッシュな光沢感が楽しめます。
また、通常カラーに比べ、操作チェーンが目立ちにくくなります。

※チェーン操作のみに対応します。

※製品本体と同時にご注文ください。



クリアホワイト
[No.9013]



クリアベージュ
[No.9123]



クリアブラウン
[No.9667]

ペルレ ダブル

ペルレ ペア

ペルレ

ホーム
タコス
電動

ペルレ
ダブル

ペルレ
ペア

ペルレ

オプション

サイズの
測り方

発注方法

取付け方法

メンテナンス

お取替え用
生地

生地性能と
マークの見方

生地性能
データ

生地詳細一覧

生地
ラインナップ
一覧

共通柄一覧

継続柄・
廃止柄一覧

生地
50音順一覧

(お願い) 安全対策部品をご使用になっても、事故が完全に回避されるわけではありません。コードやチェーンの危険性を十分に認識した上でご使用をお願いします。「マルチチェーンハンガー」は、お子さまの手が届かない高さに操作チェーンを束ねることで、チャイルドセーフティーが有効になります。

ペルレ

オプション

※表示価格は消費税を含まないメーカー希望小売価格(本体価格)です。

セーフティーイコライザー (295ページ)

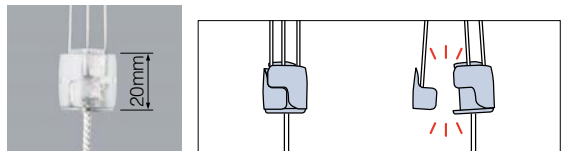
チャイルドセーフティー

価格:500円/個

小さなお子さまがいる場合など、イコライザーより上部の昇降コードに体が引っ掛かって、6kg(社内基準)の力が掛かると、イコライザーが分離する安全対策を施した部品です。

※コード操作のみに対応します。

※後付けも可能です。



カラー:クリアー

マルチチェーンハンガー (296ページ)

チャイルドセーフティー

価格:1,000円/個

お子さまの手が届かない高さに操作チェーンを束ねることができます。付属のフックを壁に固定し、マルチチェーンハンガーを掛けることで、壁に掛けたまま操作ができます。

お子さまのいるご家庭での使用にも安心です。

※チェーン操作のみに対応します。製品本体と同時にご注文ください。

製品に後付けをする場合は、最寄りの弊社支店・営業所へお問い合わせください。



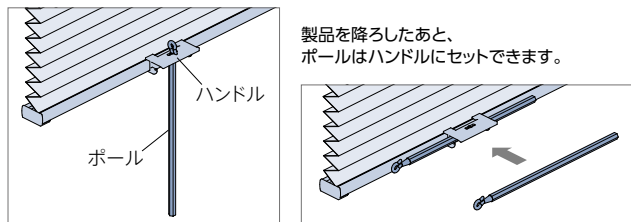
カラー:クリアー
付属部品:フック(クリアー)

補助ポール (295ページ)

価格:500円/本

ハンドルに手が届きにくい場合に使用します。

※ハンドル操作のみに対応します。製品幅1300mm以上の場合、2本必要です。



製品を降ろしたあと、ポールはハンドルにセットできます。



材質 :樹脂成形品
カラー:クリアー
長さ :260mm

ボトムクッション (297ページ)

価格:300円/(入数6個)

製品降下時に、ボトムレールと窓枠や床面との接触音を軽減します。

※製品本体と同時にご注文ください。



カラー:クリアー

レールビス (297ページ)

価格:50円/個

既存のカーテンレールに製品を取付けることができます。

※コード操作・チェーン操作のみに対応します。

※製品本体と同時にご注文の場合、加算価格なし。



ブラケットスペーサー (297ページ)

価格:297ページ



窓枠上部の壁面に取付ける場合に、壁面と額縁の段差を解消するために使用します。

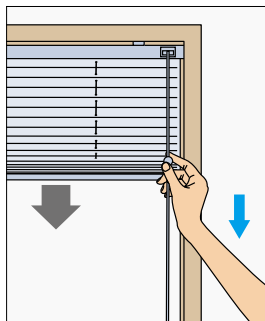
操作方法

*製品に添付の取扱説明書をご覧ください。

コード操作

製品幅250mm以上のとき

動画はこちら ▶

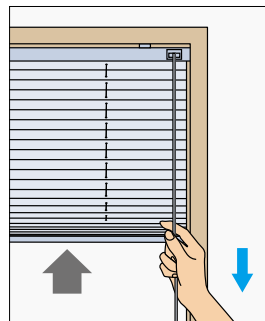


降ろすとき▼

※生地が勢いよく降りるのを防ぐため、操作中は操作コードから手を放さないでください。

操作コードを少し引き、手を緩めると生地が降ります。

途中で止める場合は、操作コードを少し引きます。

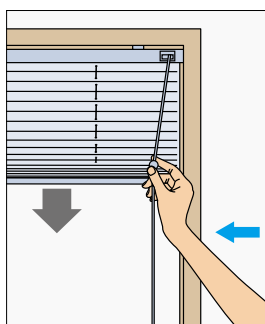


上げるとき▲

操作コードを下に引き、手を放すとその位置で生地が止まります。

生地を途中から上げる場合は、止めたい位置で操作コードを少し引きます。

製品幅245mm以下のとき

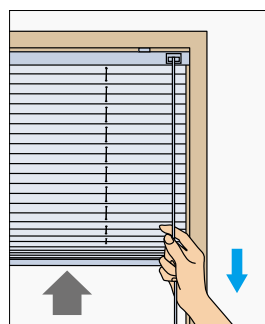


降ろすとき▼

※生地が勢いよく降りるのを防ぐため、操作中は操作コードから手を放さないでください。

操作コードを内側に傾け、そのままの状態です手を緩めると生地が降ります。

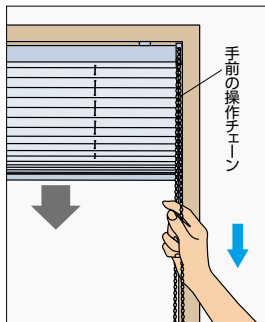
途中で止める場合は、操作コードを外側に傾けます。



上げるとき▲

操作コードを下に引き、外側に傾けるとその位置で生地が止まります。

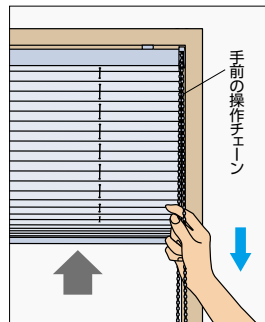
チェーン操作



降ろすとき▼

室内側(手前)の操作チェーンを少し下に引き、手を放すと生地がゆっくり自動的に降ります。

途中で止める場合は、室内側(手前)の操作チェーンを少し引きます。



上げるとき▲

室内側(手前)の操作チェーンを下に引き、手を放すとその位置で生地が止まります。

動画はこちら ▶




ハンドル操作

製品サイズにより、ハンドルの付属個数が異なります。ハンドルが2個付いている場合は、両方のハンドルを同時に操作します。


※ボトムレールを直接つかんで操作すると故障の原因となります。

動画はこちら ▶



降ろすとき▼

ハンドルをつまみ、生地を降ろします。



上げるとき▲

ハンドルをつまみ、生地を上げます。

価格

生地紹介ページの「ペルレ価格表」をご覧ください。

ペルレ ダブル

ペルレ ペア

ペルレ

ペルレ
ホームタコス(電動)

ペルレ
ダブル

ペルレ
ペア

ペルレ

オプション

サイズの
測り方

発注方法

取付け方法

メンテナンス

お取替え用
生地

生地性能と
マークの見方

生地性能
データ

生地詳細一覧

生地
ラインナップ
一覧

共通柄一覧

継続柄・
廃止柄一覧

生地
50音順一覧

スマートインテリアシェード 「ホームタコス」について

リモコンやスイッチで簡単に操作できる「スマートインテリアシェード ホームタコス」。
電動のスマートな操作・動作に加え、優れた機能性・意匠性・施工性により、暮らしをさらに快適に演出します。

ホームタコス ペルレ ダブル **NEW**

P.266



電動 (リモコン操作・スイッチ操作)

製品幅 : 510~3000mm

製品高さ : 300~3000mm

最大面積 : 9m²

※生地によって製作可能寸法が異なります。

ホームタコス ペルレ ダブル
手前生地:PS-2106 ホナミ遮熱 (ヒスイ)
奥生地:PS-2558 エテルノ (ブルーグリーン)
部品色:オフホワイト
(オプション) RFリモコン

1台にドレープとレースを
前後に配した「ダブル」。
カーテン感覚で
ドレープとレースを使い分け。



ホームタコス ペルレ ペア **製作サイズ拡大**

P.274



電動 (リモコン操作・スイッチ操作)

製品幅 : 510~3000mm

製品高さ : 300~3000mm

最大面積 : 9m²

※生地によって製作可能寸法が異なります。

ホームタコス ペルレ ペア
上生地:PS-2560 エテルノ (グリーン)
下生地:PS-2355 エーレ (モスグリーン)
部品色:ブラウン (木目調)
(オプション) 赤外線リモコン

1台にドレープとレースを
上下に配した「ペア」。
生地分量を調節して、
採光と視線をコントロール。



ホームタコス ペルレ **製作サイズ拡大**

P.282



電動 (リモコン操作・スイッチ操作)

製品幅 : 510~3000mm

製品高さ : 300~3000mm

最大面積 : 9m²

※生地によって製作可能寸法が異なります。

ホームタコス ペルレ
PS-2122 ホナミ遮熱 (ベニガラ)
部品色:ナチュラルブラウン (木目調)
(オプション) RFリモコン

動画は
こちら ▶



POINT


リモコンやスイッチで簡単、ラクラク操作! 日常のさまざまなシーンをより快適に!

●吹き抜けの窓に




手の届かない高窓でも、リモコンやスイッチで簡単に操作できます。座ったままでも製品を動かせるので便利です。

●複数ある窓に




複数の製品を個別にも一斉にも操作が可能です。外出時にはまとめて製品を操作して、さっとお出かけ。

●大きな窓に




電動なのでラクラク操作。大きなサイズの窓も1台で取付けできます。

ご高齢の方やお子さまがいらっしゃるご家庭にもおすすめ!



座ったままやベッドの中からもリモコンで操作ができるので、ご高齢の方にもおすすめです。



チャイルドセーフティ
操作コードがないのでお子さまが過ごすお部屋でも安心。見た目もすっきり。

■RFリモコン

*RF:Radio Frequency

電波を用いたリモコンで、製品にリモコンを向けなくても操作できます。離れた場所からの操作(20m以内)や受光部が隠れてしまう場所での操作に便利。



RFリモコン
8グループ



RFリモコン
4グループ

■赤外線リモコン

赤外線を用いたリモコンで、テレビのリモコンと同じように、製品に向けて操作します。分かりやすい操作で、価格もリーズナブル。



赤外線シングル
リモコン



赤外線アドレス
リモコン

■スイッチ

壁に取付けるスイッチです。最大31台まで、一斉にも個別にも操作できます。左記のリモコンとの併用も可能です。



シングル
スイッチ



複数ゾーン
スイッチ




マルチスイッチ

POINT

スマート家電リモコンと組み合わせることで、スマートスピーカーやスマートフォンでも操作ができます。


「ホームタコス」は、市販のスマート家電リモコン(赤外線家電リモコン)と組み合わせることで、スマートスピーカーやスマートフォンでも操作をすることができます。

●スマートスピーカーで操作



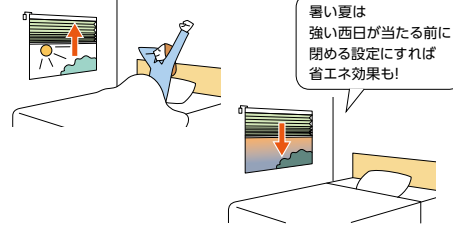
スマートスピーカーに呼びかけるだけで製品を開閉できます。手がふさがっていても簡単、ラクラク。

●外出先からスマートフォンで操作



スマートフォンで外出先等からも操作できます。お出かけ中に製品の閉め忘れに気付いたときも便利です。

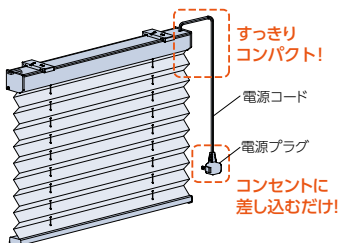
●タイマー機能でもっと便利に



タイマー機能があるスマート家電リモコンなら、起床時には製品を自動で開けて朝日を探り入れ、快適な目覚めをサポート。外出時の防犯対策や閉め忘れ防止にもおすすめです。

POINT

意匠性・施工性の高い仕様!



●コントローラ(制御装置)内蔵で、意匠性・施工性の高い仕様

コントローラ(制御装置)が製品本体に内蔵されているため、見た目もすっきり。電源はコンセントにプラグを差し込むだけ。複雑な配線工事はありません。

※赤外線リモコンを使用する場合、持出し受光部の取付けが必要です。

※図はRFリモコン操作

ペルレ ダブル

ペルレ ペア

ペルレ

ペルレ ダブル

ペルレ ペア

ペルレ

オプション

サイズの
測り方

発注方法

取付け方法

メンテナンス

お取替え用
生地

生地性能と
マークの見方

生地性能
データ

生地詳細一覧

生地
ラインナップ
一覧

共通柄一覧

継続柄・
廃止柄一覧

生地
50音順一覧

操作方法の種類

下記①～④から操作方法をご指定ください。また、使用するリモコンやスイッチの種類もご指定ください。

②～④は、スマート家電リモコン (赤外線家電リモコン) での操作も可能です。

①RFリモコン操作

... RFリモコンは、信号到達距離が約20mと長く、障害物があっても電波が届きます。
最大8グループ (合計20台) まで、個別にも、一斉にも操作できます。

②RFリモコン操作 (赤外線リモコン操作併用)

... RFリモコン操作に持出し受光部を付けることで、赤外線リモコンを併用することができます。

③赤外線リモコン操作

... 赤外線を用いたリモコンで、製品に向けて操作します。
最大4グループ (各グループに登録可能台数の上限なし) まで、個別にも、一斉にも操作できます。

④スイッチ操作

... 壁に取付けたスイッチで最大31台まで、個別にも、一斉にも操作できます。
RFリモコンや赤外線リモコンを併用することも可能です。

リモコン

2種類から選べます。

RFリモコン (ファブリック製品用) (操作方法①②④に対応) *RF:Radio Frequency



RFリモコン
8グループ

RFリモコン
4グループ

電波を用いたリモコンです。
製品にリモコンを向けなくても操作できます。
家具などの障害物があっても信号が届くので、離れた場所からの操作も可能です。

信号到達距離: 約20m
登録可能台数: RFリモコン 8グループ: 最大8グループ (合計20台)
RFリモコン 4グループ: 最大4グループ (合計20台)

赤外線リモコン (ファブリック製品用) (操作方法②～④に対応)



赤外線シングル
リモコン

赤外線アドレス
リモコン

赤外線を用いたスタンダードなリモコンです。
テレビなどのリモコンと同じように製品に向けて操作します。
シンプルな操作感でどなたにも
分かりやすく、価格もリーズナブル。

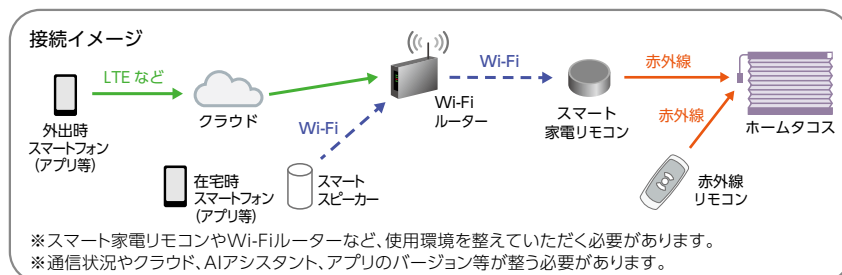
信号到達距離: 約7m (壁などの障害物がない場合)
登録可能台数: 赤外線シングルリモコン: 1グループのみ (台数の制限なし)
赤外線アドレスリモコン: 最大4グループ (台数の制限なし)

注意 赤外線リモコンの持出し受光部の設置場所について

赤外線リモコンは、赤外線信号を使用しているため、持出し受光部を下記のような「赤外線の強い場所」に設置すると、誤作動を起こしたり、リモコン操作を受け付けなくなる場合があります。持出し受光部の設置場所には充分ご注意ください。

- ① 直射日光の当たる場所や、直接当たらなくても直射光が反射して眩しい場所。
- ② 白熱灯、ヒーターや暖房器具など高熱を発する機器の近く。
- ③ 蛍光灯など照明器具の近く。
- ④ ホームセキュリティなどのセンサー用赤外線が照射されている領域。
- ⑤ その他赤外線式リモコンや、赤外線を出す機器の近く。

スマート家電リモコン (赤外線家電リモコン) を使用する場合について (操作方法②～④に対応)



- ※スマート家電リモコンやAIアシスタント、スマートフォンなどのデバイス、アプリ等の登録・設定作業は弊社では対応いたしかねます。
- ※故障の際の動作確認や通信状況などによりスマート家電リモコンが使えない場合があるため、必ず弊社の赤外線リモコンを併用してください。
- ※動作の対応状況は、スマート家電リモコンやスマートスピーカー等のメーカーや機種によって変わる場合があります。
- ※スマート家電リモコンやスマートスピーカー等での製品の動作は保証いたしかねます。
- ※[Wi-Fi]は、Wi-Fi Allianceの登録商標です。

スイッチ 3種類から選べます。壁に取付けて使用します。RFリモコンや赤外線リモコンを併用することも可能です。

■ **シングルスイッチ (ファブリック製品用)** (操作方法④に対応)



スイッチ1個で製品1台を単独制御するためのスイッチ。

■ **複数ゾーンスイッチ (ファブリック製品用)** (操作方法④に対応)

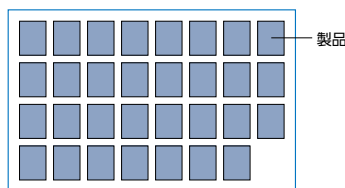


最大31台の製品を、1個の複数ゾーンスイッチで操作可能。
最大4グループ(ゾーン)を、一斉にも、ゾーン毎にも操作できます。

〈制御の種類〉

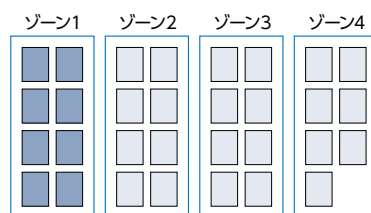
一斉制御

1個のスイッチで最大31台の全ての製品を一斉に制御。



グループ制御 [ゾーン制御]

製品を最大4つのゾーンに分けて制御。



■ **マルチスイッチ (ファブリック製品用)** (操作方法④に対応)




大きくて見やすい液晶画面、タッチパネルで操作も簡単。
最大31台の製品を、1個のマルチスイッチで操作可能。
個別にも、一斉にも、最大20通りのグループ(エリア)毎にも操作できます。
製品の開閉状態(高さ)を15段階で表示し、その指定した位置に製品を動作させる「指定位置動作」、指定した曜日・時間に製品を動かす「タイマー制御」もできます。
※ペルレ ダブルの場合は「ダブル用」、ペルレ ペアの場合は「ペア用」となります。

〈制御の種類〉

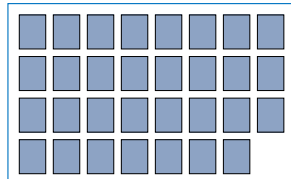
個別制御

1個のスイッチで最大31台の製品を1台ずつ個別に制御。



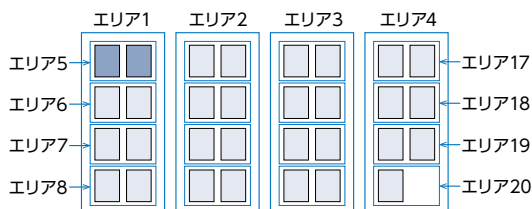
一斉制御

1個のスイッチで最大31台の全ての製品を一斉に制御。



グループ制御 [エリア制御]

製品を最大20通りのエリアに分けて制御。



タイマー制御

エリアごとに指定した曜日・時間に製品を動かすことができます。
タイマーの登録件数は最大40件。
タイマー制御は、製品の開閉状態(高さ)を15段階で指定する「指定位置動作」になります。

ペルレ ダブル

ペルレ ペア

ペルレ

ホームタコス(電動)

ペルレ ダブル

ペルレ ペア

ペルレ

オプション

サイズの測り方

発注方法

取付け方法

メンテナンス

お取替え用生地

生地性能とマークの見方

生地性能データ

生地詳細一覧

生地ラインナップ一覧

共通柄一覧

継続柄・廃止柄一覧

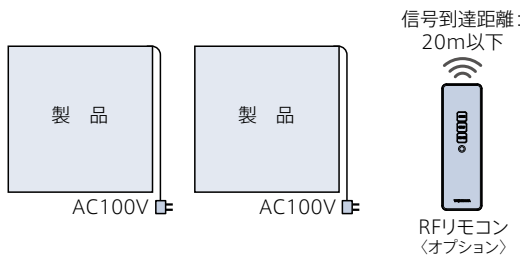
生地50音順一覧

操作方法の種類 ※各リモコンの特長については、260ページもあわせてご覧ください。

①RFリモコン操作

… 1台から複数台の製品を、1個のRFリモコンで操作します。製品にリモコンを向けなくても操作できます。

最大8グループ(合計20台)まで、個別にも、一斉にも操作できます。
※赤外線リモコンやスマート家電リモコン(赤外線家電リモコン)には対応しません。



発注時には…

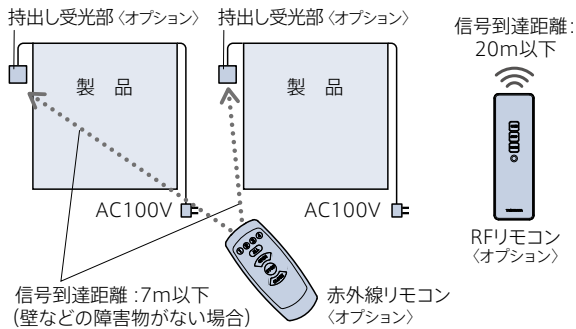
製品本体 (必要台数) + RFリモコン (ファブリック製品用) <オプション>

※リモコンは、製品本体には含まれませんので、必ず使用する個数をご注文ください。
 オプションですが、必ず必要です。
 ※各製品本体の登録設定は、製品取付け時に行います。

②RFリモコン操作(赤外線リモコン操作併用)

… RFリモコン操作に持出し受光部を付けることで、赤外線リモコンを併用することができます。

最大8グループ(合計20台)まで、個別にも、一斉にも操作できます。
 赤外線リモコンやスマート家電リモコン(赤外線家電リモコン)を併用することもできます。
※赤外線リモコンやスマート家電リモコン(赤外線家電リモコン)での操作は、最大4グループまでとなります。
 ※スマート家電リモコン(赤外線家電リモコン)を併用する場合、赤外線リモコンを必ずご注文ください。詳しくは260ページをご覧ください。



発注時には…

製品本体 (必要台数) + RFリモコン (ファブリック製品用) <オプション> + 赤外線リモコン (ファブリック製品用) <オプション> + 持出し受光部 (製品台数分) <オプション>

※リモコン・持出し受光部は、製品本体には含まれませんので、必ず使用する個数をご注文ください。
 オプションですが、必ず必要です。
 ※各製品本体の登録設定は、製品取付け時に行います。

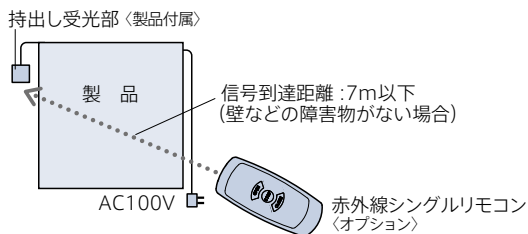
③赤外線リモコン操作

… 1台から複数台の製品を、1個の赤外線リモコンで操作します。

1台の場合は赤外線シングルリモコン操作、複数台の場合は赤外線アドレスリモコン操作が便利です。
 スマート家電リモコン(赤外線家電リモコン)での操作も可能です。詳しくは260ページをご覧ください。 ※RFリモコンには対応できません。

赤外線シングルリモコン操作(単独制御)

1台の製品を、1個の赤外線シングルリモコンで操作します。



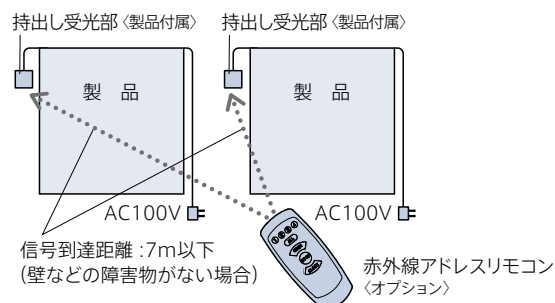
発注時には…

製品本体 (1台) + 赤外線シングルリモコン (ファブリック製品用) <オプション>

※リモコンは、製品本体には含まれませんので、必ず使用する個数をご注文ください。
 オプションですが、必ず必要です。
 ※持出し受光部は、製品本体に含まれています。

赤外線アドレスリモコン操作(アドレス選択制御)

複数台の製品を、1個の赤外線アドレスリモコンで操作します。
 最大4グループ(各グループに登録可能台数の上限なし)まで、個別にも、一斉にも操作できます。
 (製品を一斉に動かすには、全ての受光部をリモコンからの信号を受信できる場所に設置する必要があります。)
※リモコンの個数を増やしても、同じ空間(赤外線リモコンの信号が届く範囲)で制御できるのは4グループまでとなります。



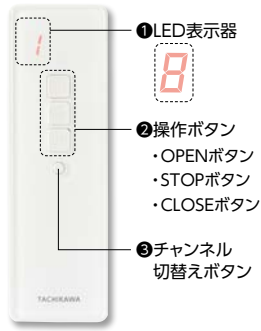
発注時には…

製品本体 (必要台数) + 赤外線アドレスリモコン (ファブリック製品用) <オプション>

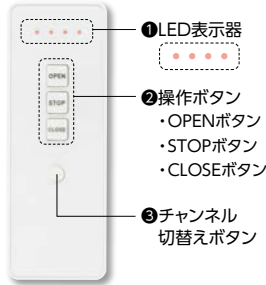
※リモコンは、製品本体には含まれませんので、必ず使用する個数をご注文ください。
 オプションですが、必ず必要です。
 ※持出し受光部は、製品本体に含まれています。
 ※各製品本体のアドレス設定(最大4グループ)は、製品取付け時に行います。

操作方法 ※ペルレ ダブルは273ページ、ペルレ ペアは281ページをご覧ください。

RFリモコン 8グループ
(ファブリック製品用)



RFリモコン 4グループ
(ファブリック製品用)

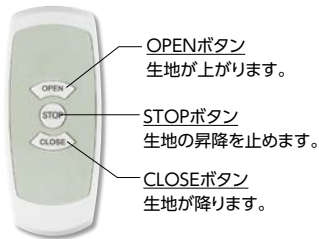


操作手順

1. 「RFリモコン 8グループ」の場合は、チャンネル切替えボタン (③) を押して、操作したい製品に対応する番号を選択します。番号はLED表示器 (①) に表示され、ボタンを押すごとに1→2→3...と切替わります。
「RFリモコン 4グループ」の場合は、ボタンを押すごとにLEDの点灯が切替わります。
2. 操作ボタン (②) を押します。
・OPENボタン：生地が上がります。
・STOPボタン：生地の昇降を止めます。
・CLOSEボタン：生地が降ります。

赤外線シングルリモコン
(ファブリック製品用)

製品を1台だけ動かす場合



赤外線アドレスリモコン
(ファブリック製品用)

製品を複数台動かす場合



※赤外線リモコンは受光部に向けて操作してください。

操作手順

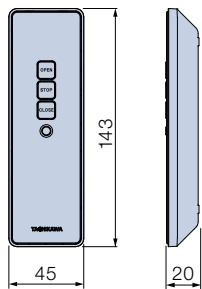
1. 「赤外線アドレスリモコン」の場合は、操作したい製品に対応するアドレス選択ボタン (①) または一斉選択ボタン (②) を押します。
2. 操作ボタン (③) を押します。
操作方法は赤外線シングルリモコンと同様です。

リモコン〈オプション〉

[単位:mm]

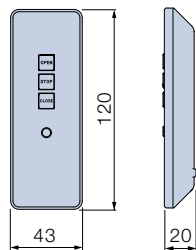
※製品本体には含まれませんので、必ず必要な操作のリモコンをご注文ください。
※リモコンには壁付け可能なリモコンホルダーが付属

RFリモコン 8グループ
(ファブリック製品用)



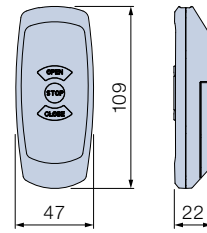
カラー:ホワイト
付属品:単4乾電池(2本)、リモコンホルダー

RFリモコン 4グループ
(ファブリック製品用)



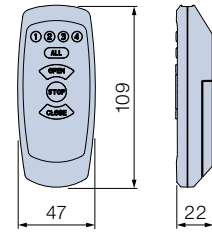
カラー:ホワイト
付属品:単4乾電池(2本)、リモコンホルダー

赤外線シングルリモコン
(ファブリック製品用)



カラー:ホワイト
付属品:単4乾電池(2本)、リモコンホルダー

赤外線アドレスリモコン
(ファブリック製品用)

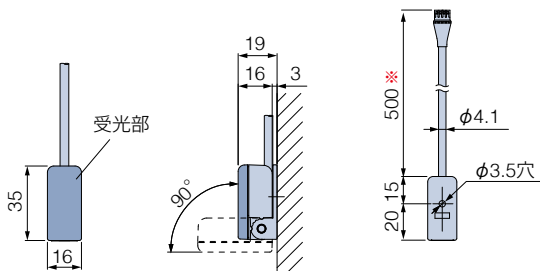


カラー:ホワイト
付属品:単4乾電池(2本)、リモコンホルダー

持出し受光部〈オプション〉

[単位:mm]

②RFリモコン操作(赤外線リモコン操作併用)の場合、別途ご注文が必要です。
③赤外線リモコン操作の場合は、製品1台につき1個付属しています。



※ 持出し受光部(0.5mコード付き)は、持出し受光部延長コード(オプション)を使うことで、最大9.5mまで延長することができます。
※「赤外線リモコン」は、持出し受光部に向けて操作してください。

ペルレ ダブル

ペルレ ペア

ペルレ

ペルレ ダブル

ペルレ ペア

ペルレ

オプション

サイズの測り方

発注方法

取付け方法

メンテナンス

お取替え用生地

生地性能とマークの見方

生地性能データ

生地詳細一覧

生地ラインナップ一覧

共通柄一覧

継続柄・廃止柄一覧

生地50音順一覧

操作方法の種類 ※各スイッチの特長については、261ページもあわせてご覧ください。

④スイッチ操作

… 壁に取付けたスイッチで操作します。

スイッチ操作のお見積り、発注に際しては詳しい打合せが必要になりますので、最寄りの弊社支店・営業所へお問い合わせください。

RFリモコンや赤外線リモコンを併用することもできます。ただし、各リモコンの登録可能台数・グループに準じた操作になります。

※RFリモコンを併用する場合は、製品発注時に指定が必要です。後から併用することはできません。

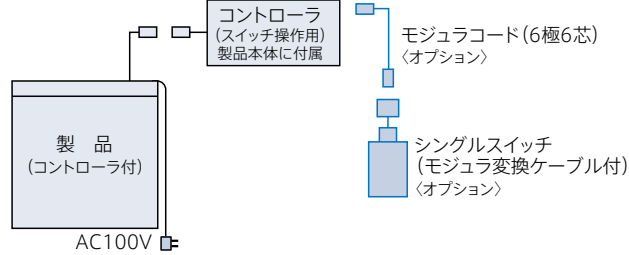
※赤外線リモコンを併用する場合は、製品発注時の指定は不要です。

※スマート家電リモコン(赤外線家電リモコン)を併用する場合は、赤外線リモコンを必ずご注文ください。詳しくは260ページをご覧ください。

シングルスイッチ操作(単独制御)

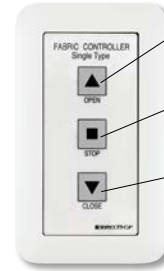
1台の製品を、1個のシングルスイッチで操作します。

(参考例)



操作方法

シングルスイッチ(ファブリック製品用)



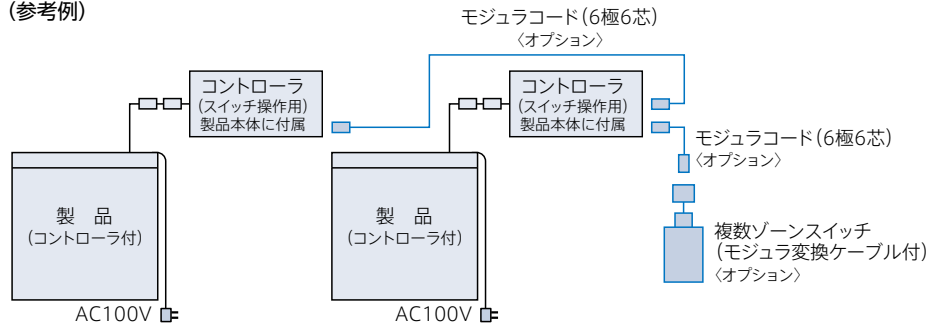
- OPENボタン
生地が上がります。
- STOPボタン
生地の上昇を止めます。
- CLOSEボタン
生地が降ります。

複数ゾーンスイッチ操作(一斉制御・グループ制御[ゾーン制御])

最大31台の製品を、1個の複数ゾーンスイッチで操作可能。

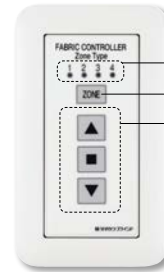
最大4グループ(ゾーン)を、一斉にも、ゾーン毎にも操作できます。

(参考例)



操作方法

複数ゾーンスイッチ(ファブリック製品用)



- ① LED表示
- ② ゾーン選択ボタン
- ③ 操作ボタン

操作手順

1. ゾーン選択ボタン(②)を押して、操作したい製品に対応する番号(ゾーン)を選択します。番号はLED表示(①)に点灯して表示され、ボタンを押すごとに1→2→3→4→全部→1…と切替わります。
2. 操作ボタン(③)を押します。操作方法はシングルスイッチと同じです。

スイッチ<オプション>

[単位:mm]

シングルスイッチ(ファブリック製品用)・複数ゾーンスイッチ(ファブリック製品用)

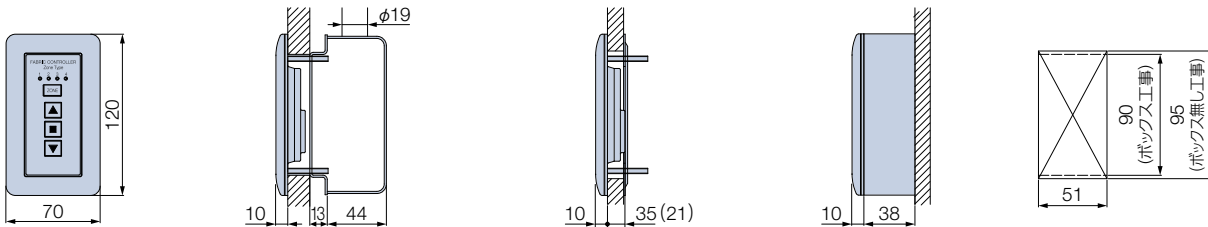
*図は複数ゾーンスイッチ

埋込みの場合

パネル取付けの場合

露出の場合

下穴開口寸法

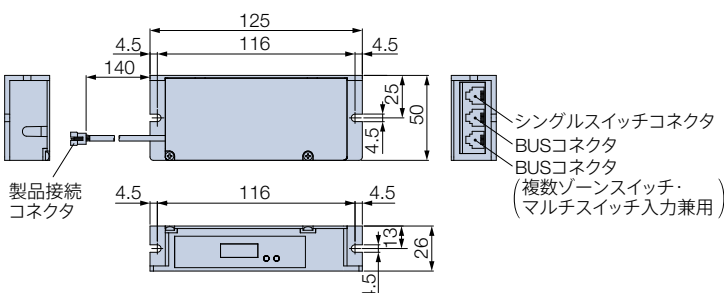


※()内はシングルスイッチの場合

コントローラ(スイッチ操作用)

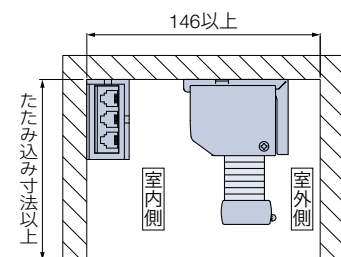
*製品本体に付属します。

[単位:mm]



(納まりの参考例)

*図はホームタコス ペルレの場合



ペルレ ダブル
ペルレ ペア
ペルレ
ホームタコス(電動)
ペルレ ダブル
ペルレ ペア
ペルレ
オプション

サイズの測り方
発注方法
取付け方法
メンテナンス
お取替え用生地

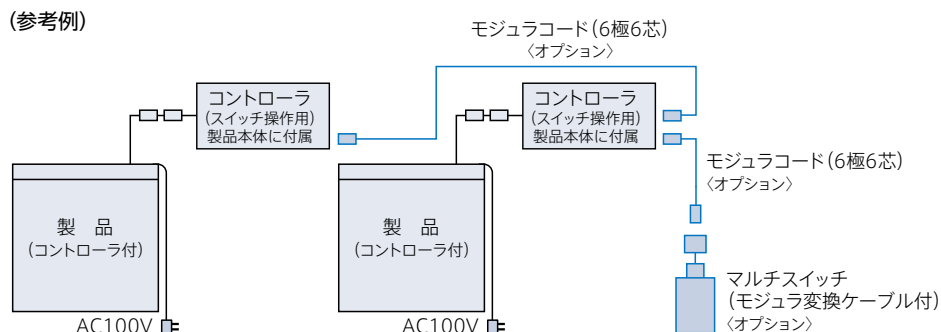
生地性能とマークの見方
生地性能データ
生地詳細一覧
生地ラインナップ一覧
共通柄一覧
継続柄・廃止柄一覧
生地50音順一覧

④スイッチ操作

… 壁に取付けたスイッチで操作します。

■ マルチスイッチ操作 (個別制御・一斉制御・グループ制御[エリア制御]・タイマー制御)

最大31台の製品を、1個のマルチスイッチで操作可能。個別にも、一斉にも、最大20通りのグループ(エリア) 毎にも操作できます。このほかにも、多様な制御が可能です。詳しくは261ページをご覧ください。



操作方法

マルチスイッチ (ファブリック製品用)

「操作メニュー画面」から、それぞれのボタンに触れると、次の画面に進みます。



個別 個別制御へ

- 制御する製品を決める。
- 製品を動かす。
 - OPENボタン: 生地が上がります。
 - STOPボタン: 生地の上降を止めます。
 - CLOSEボタン: 生地が降ります。
- 製品の状態を調整する。
 - 位置指定を押すと、製品の状態を指定することができます。

エリア エリア制御へ

- 制御するエリアを決める。
- エリア一覧を押すと、エリア設定状況を確認できます。

全体 一斉制御へ

※ペルレ ダブルは273ページ、ペルレ ペアは281ページもご覧ください。

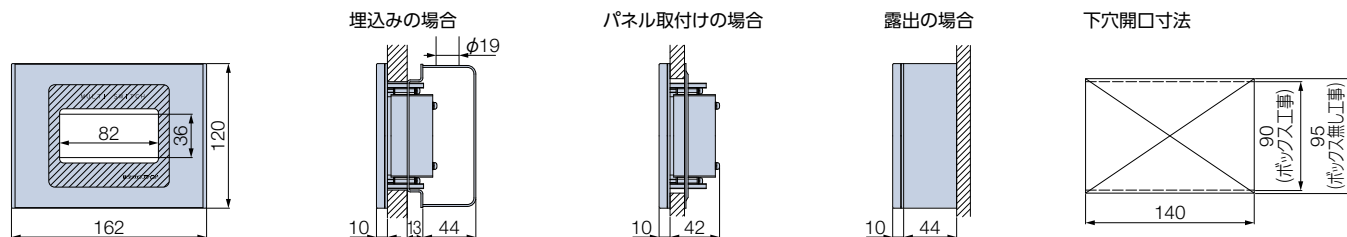
タイマー タイマー制御へ

- 使用するタイマー番号を決める。
- タイマーを予約する。
 - タイマーが予約されます。
 - タイマー予約が解除されます。
- タイマー一覧を押すと、タイマー設定状況を確認できます。
 - タイマー予約がされています。
 - タイマー予約が解除されています。

スイッチ<オプション>

[単位:mm]

■ マルチスイッチ (ファブリック製品用)



コントローラ (スイッチ操作) *製品本体に付属します。

264ページをご覧ください。

NEW

スマートインテリアシェード


ホームタコス ペルレ ダブル

チャイルド
セーフティ

*詳しくはP.16



ホームタコス ペルレ ダブル 手前生地:PS-2106 ホナミ遮熱(ヒスイ) 奥生地:PS-2558 エテルノ(ブルーグリーン)
部品色:オフホワイト(オプション) RFリモコン



・離れた場所からでもリモコンで簡単に開閉できます。

製品特長

※「ホームタコス」製品の特長について、詳しくは258～259ページをご覧ください。

リモコンやスイッチを用途・シーンに合わせて選べます。

コントローラ(制御装置)内蔵で、意匠性・施工性の高い仕様。

*図はRFリモコン操作

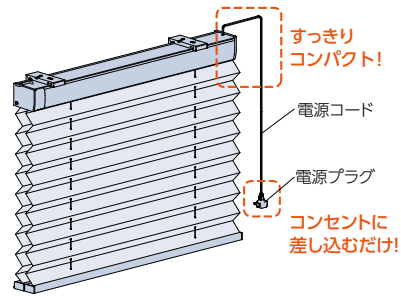


RFリモコン
8グループ

RFリモコン
4グループ

赤外線シングル
リモコン

赤外線アドレス
リモコン



- ・コントローラ(制御装置)は製品本体に内蔵されているため、壁に取付ける手間もなく、見た目もすっきり。
 - ・電源はコンセントにプラグを差し込むだけ。複雑な配線工事はありません。
- ※赤外線リモコンを使用する場合、持出し受光部の取付けが必要です。



シングル
スイッチ

複数ゾーン
スイッチ


マルチスイッチ

スマートスピーカーやスマートフォンで操作できます。


1台にドレープとレースを前後に配した「ペルレ ダブル」。
それぞれ上げ下げして、カーテン感覚で生地を使い分けられます。

市販のスマート家電リモコン(赤外線家電リモコン)と組み合わせることで、スマートスピーカーでの音声操作やスマートフォンでの遠隔操作ができます。

※写真はペルレ ダブルの場合。



レース時 ← → ドレープ時



昼 前後の生地の分量を調節して、採光をコントロール

夜はドレープで光を遮ってしっかり目隠し 夜

製作可能寸法 *幅は5mm単位、高さは10mm単位での製作になります。

[単位:mm]

操作方法	電動 (リモコン操作・スイッチ操作)
製品幅	510 ~ 3000
製品高さ	300 ~ 3000
最大面積	9m ²

- ※1 幅695mm以下の場合、高さ1800mm以下での製作。
- ※2 生地によって製作可能寸法が異なります。
「おすすめダブル」の場合は、生地紹介ページのペルレ ダブル価格表、
「オリジナルダブル」の場合は、189ページのオリジナルダブル価格表にてご確認ください。
- ※3 生地の種類・製品幅により、生地は幅寸法の1/2の位置で重ね合わせ (ジョイント) になります。
詳しくは268ページ「生地の重ね合わせ (ジョイント)」をご覧ください。

対応生地一覧

生地によって製作可能寸法が異なります。
「おすすめダブル」の場合は、生地紹介ページのペルレ ダブル価格表、「オリジナルダブル」の場合は、189ページのオリジナルダブル価格表にてご確認ください。

ドレープ生地

カテゴリ	生地 No. (PS-)	生地名	透過性	広幅対応	価格区分	
和	織景色	2001~2002 青海波 (せいがいば) *	遮光2~3級		⑦	
		2003 枯山水 (かれさんすい)	遮光3級		⑦	
		2004 敷松葉 (しきまつば)	遮光2級		⑦	
		2005 雪輪 (ゆきわ)	遮光2級		⑦	
	光と影	2006~2007 ハナツボミ	A			⑥
		2008~2009 セツゲツカ	A			⑥
		2010~2011 ハナカゴ	A			⑥
		2012~2013 ホウガ	A			⑥
	スタイル調	2014~2017 カナル	C			⑤
		2018~2020 クリーク	C			⑤
和紙調	2101~2124 ホナミ遮熱	A	● (2.5m)		①	
	2125~2130 ホナミセキ	A			③	
	2131~2132 ユラギ	A			⑤	
	2133~2144 ホマレ	A			②	
	2145~2156 ミズホ	B	● (2.9m)		①	
	2157~2158 セイリュウ	B			③	
	2159~2160 ミカゲ	B			③	

カテゴリ	生地 No. (PS-)	生地名	透過性	広幅対応	価格区分
ノルディック	2201	リンノス	A		⑥
	2202	モニクッカ	A		⑤
	2203	キベト	A		⑤
無地	2301~2320	ライフ	A	● (2.9m)	②
	2321~2335	エブリ	A		②
	2336~2347	マカロン	A		①
	2348~2355	エーレ	A	● (2.9m)	④
	2356~2357	サブレ	A		④
	2358~2359	ラミエ遮熱	A		④
	2360~2362	コモド	A		⑤
遮光	2401~2420	ピアット *	遮光1~3級	● (2.9m)	④
	2421~2435	エブリ遮光 *	遮光1~3級		④
	2436~2442	ヴォレ	遮光2級		⑥
	2443~2447	スキア *	遮光1~2級		⑥
	2448~2452	ノッテ *	遮光1~2級	● (2.9m)	④

* 印の生地は色によって遮光等級が異なります。

レース生地

おすすめダブル

カテゴリ	生地 No. (PS-)	生地名	透過性	広幅対応	価格区分
レース	2551~2561	エテルノ	C	● (2.9m)	②

※生地が「カナル (PS-2014~2017)」 「クリーク (PS-2018~2020)」の場合、
おすすめダブルは「ホナミ遮熱 (PS-2101~2124)」の組み合わせになります。

オリジナルダブル

カテゴリ	生地 No. (PS-)	生地名	透過性	広幅対応	価格区分
和 スタイル調	2014~2017	カナル	C		⑤
	2018~2020	クリーク	C		⑤
レース	2501~2503	ジュルネ遮熱	C		④
	2504~2506	ラジエ遮熱	B		③
	2507~2510	シフォン	C		②
	2511~2514	フェアリー	C	● (2.9m)	②
	2515~2516	ブランニー	C		④
	2517	ヘラタ	C		⑥
	2518	シルキッカ	C		⑤

ペルレ ダブル
ペルレ ペア
ペルレ
ホームタコス(電動)
ペルレ ダブル
ペルレ ペア
ペルレ
オプション

サイズの測り方
発注方法
取付け方法
メンテナンス
お取替え用生地

生地性能とマークの見方
生地性能データ
生地詳細一覧
生地 ラインナップ一覧
共通柄一覧
継続柄・廃止柄一覧
生地 50音順一覧

生地重ね合わせ (ジョイント)

[単位:mm]

・幅2m(※)を超える場合、製品幅の中央で生地重ね合わせ (ジョイント) になります。

※生地重ね合わせ (ジョイント) の基準はドレープ・レースとも各生地により異なります。詳しくは下表をご確認ください。

・ドレープ・レースいずれの場合も、「広幅対応」の生地は、下表のジョイントなしの範囲においては、生地1枚での製作になります。

*写真はペルレ ダブル (ワンチェーン操作) の場合



生地は幅寸法の1/2の位置で重ね合わせ (ジョイント) になります。

●製品中央の生地重ね合わせ (ジョイント) 部分

ドレープがジョイントの場合



ドレープ・レース両方が
ジョイントの場合



●製品をたたみ上げたとき



製品中央の生地重ね合わせ (ジョイント) 部分は、生地が重なる厚みにより、たたみ上げると山なりになります。

生地別製品幅・重ね合わせ (ジョイント) 対応

カテゴリー	生地 No. (PS-)	生地名	製品幅	
			ジョイントなし	ジョイントあり
和	織景色	2001～2002 青海波 (せいがいほ)	～2000	-
		2003 枯山水 (かれさんすい)	～2000	-
		2004 敷松葉 (しきまつば)	～2000	-
		2005 雪輪 (ゆきわ)	～2000	-
	光と影	2006～2007 ハナツボミ	～2000	-
		2008～2009 セツゲツカ	～2000	-
		2010～2011 ハナカゴ	～2000	-
		2012～2013 ホウガ	～2000	-
	スタレ調	2014～2017 カナル	～2000	-
		2018～2020 クリーク	～2000	-
	和紙調	2101～2124 ホナミ遮熱	～2500*	2505～
		2125～2130 ホナミセキ	～2000	2005～
2131～2132 ユラギ		～2000	2005～	
2133～2144 ホマレ		～2000	2005～	
2145～2156 ミズホ		～2900*	2905～	
2157～2158 セイリュウ		～2000	2005～	
2159～2160 ミカゲ		～2000	2005～	
ノルディック	2201 リンノス	～2000	-	
	2202 モニクッカ	～2000	-	
	2203 キベト	～2000	-	

カテゴリー	生地 No. (PS-)	生地名	製品幅	
			ジョイントなし	ジョイントあり
無地	2301～2320 ライフ		～2900*	2905～
	2321～2335 エブリ		～2000	2005～
	2336～2347 マカロン		～2000	2005～
	2348～2355 エーレ		～2900*	2905～
	2356～2357 サブレ		～2000	2005～
	2358～2359 ラミエ遮熱		～2000	2005～
	2360～2362 コモド		～2000	2005～
	遮光	2401～2420 ピアット		～2900*
2421～2435 エブリ遮光			～2000	2005～
2436～2442 ヴォレ			～2000	2005～
2443～2447 スキア			～2000	2005～
2448～2452 ノッテ			～2900*	2905～
レース	2501～2503 ジョルネ遮熱		～2000	2005～
	2504～2506 ラジエ遮熱		～2000	2005～
	2507～2510 シフォン		～2000	2005～
	2511～2514 フェアリー		～2900*	2905～
	2515～2516 ブランニー		～2000	2005～
	2517 ヘラタ		～2000	-
	2518 シルクキッカ		～2000	-
	2551～2561 エテルノ		～2900*	2905～

※印は「広幅対応」生地です。

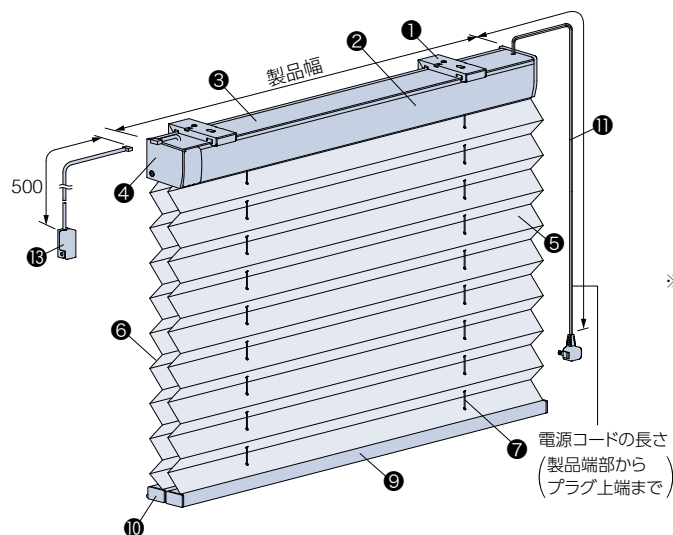
構造と部品

※製品高さは、取付けブラケット上端からボトムレール下端までの寸法となります。

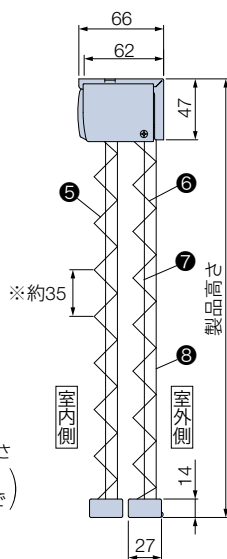
[単位:mm]

電動(リモコン操作・スイッチ操作)

*電源コード(11)は室内側から見て、必ず製品の右側から、持出し受光部(13)は製品の左側から出ます。

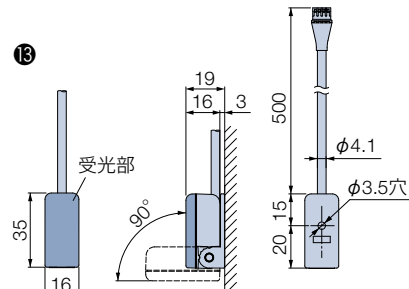


天井付け・正面付け共通



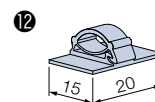
※ブリーツのピッチ(間隔)は最大約35mmです。

■ 持出し受光部(オプション)



持出し受光部(オプション)は、製品本体の端から約500mmまで離して取付けることが可能です。
※「③赤外線リモコン操作」の場合は付属しています。
※赤外線リモコンは、持出し受光部に向けて操作してください。

■ ワイヤークランプ

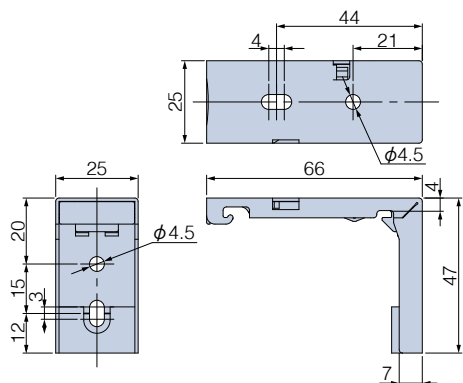


部品名	材質	備考
① 取付けブラケット	ステンレス鋼板プレス成形品・樹脂成形品	
② ヘッドボックス	アルミ押し出し形材	オフホワイト、ダークブラウン、ブラック、木目調シートラッピング5色
③ ボックスカバー	樹脂成形品	オフホワイト【部品色:オフホワイト、ホワイト(木目調)、ナチュラルブラウン(木目調)】 ダークブラウン【部品色:上記以外】
④ ボックスキャップ	樹脂成形品	ヘッドボックスと同系色
⑤ 室内側生地	ポリエステル繊維	
⑥ 室外側生地	ポリエステル繊維	
⑦ 昇降コード	化学繊維	室内側・室外側各生地と同系色
⑧ ピッチ保持コード	化学繊維	室内側・室外側各生地と同系色
⑨ ボトムレール	アルミ押し出し形材	ヘッドボックスと同色 室外側のボトムレールには、サッシとの衝突音を緩和するボトムレールダンパーを装着。
⑩ ボトムレールキャップ	樹脂成形品	ヘッドボックスと同系色
⑪ 電源コード	—	ホワイト 電源コードの長さは、0.5、1.0、1.5、2.0、2.5、3.5、5.0mから選べます。 ご指定がない場合は2.5mとなります。
⑫ ワイヤークランプ	樹脂成形品	乳白色 コード類を固定する部品。製品1台につき3個付属しています。
⑬ 持出し受光部(オプション)	樹脂成形品・他	オフホワイト 「③赤外線リモコン操作」の場合は付属しています。コードの長さは0.5m。

取付けブラケット

[単位:mm]

天井付け・正面付け共通



付属個数

製品幅	個数
510~1500	2個
1505~2500	3個
2505~3000	4個

リモコン(オプション)・スイッチ(オプション)・コントローラ(スイッチ操作用)

260~265ページをご覧ください。

ペルレ ダブル

ペルレ ペア

ペルレ

ホームタコス 電動

ペルレ ダブル

ペルレ ペア

ペルレ

オプション

サイズの測り方

発注方法

取付け方法

メンテナンス

お取替え用生地

生地性能とマークの見方

生地性能データ

生地詳細一覧

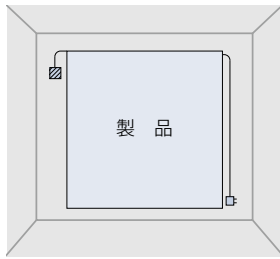
生地ラインナップ一覧

共通柄一覧

継続柄・廃止柄一覧

生地50音順一覧

電源コード・持出し受光部が出る位置



電源コードは室内側から見て、必ず製品の右側から出ます。
 持出し受光部は室内側から見て、必ず製品の左側から出ます。
 持出し受光部延長コード(オプション)を使うことにより、受光部の位置を右側にすることも可能です。
 ※持出し受光部は持出し受光部延長コードを使うことで、最大9.5mまで延長することができます。

☒ … 持出し受光部
 □ … コンセント

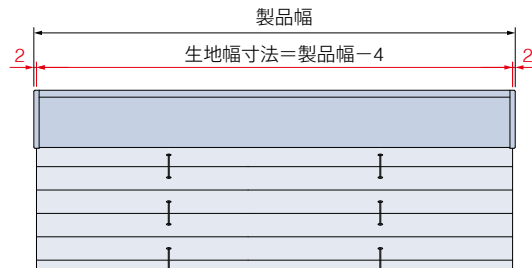
電動部仕様

定格電圧	AC100V±10% 50/60Hz
消費電力	24W
使用温度	0℃～50℃(結露なきこと)
待機電力*	0.5W以下

※待機電力は実測値であり、保証値ではありません。

製品幅と生地幅寸法

[単位:mm]



製品重量

※下記は計算式のため、実際の重量と誤差が生じる場合があります。目安としてご使用ください。

$$(\text{製品幅} \times 1.3) + 2.0 + \{\text{製品幅} \times \text{製品高さ} \times (\text{室内側生地} \text{m}^2 \text{重量} + \text{室外側生地} \text{m}^2 \text{重量}) \times 1.4\} \text{ (kg)}$$

※計算式の製品幅、製品高さの数値はメートル(m)単位で計算してください。
 ※生地m²重量については、326～327ページの「生地詳細一覧」をご覧ください。

納まり寸法目安

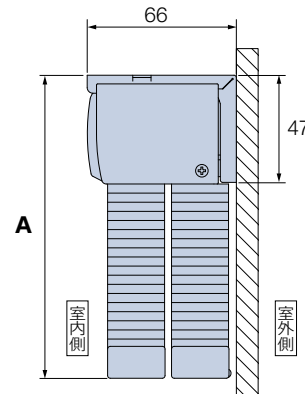
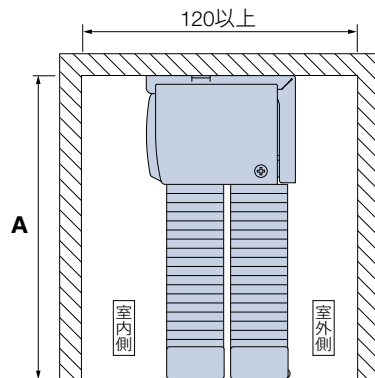
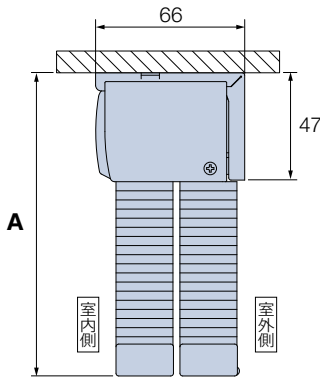
※寸法は計算値のため、実際の寸法とは多少異なる場合があります。目安としてご使用ください。
 ※下記は代表生地の目安寸法です。詳しくは271ページの「たたみ込み寸法」をご覧ください。

[単位:mm]

天井付け

天井付け(カーテンボックス内への取付け)

正面付け



(参考) 納まり寸法目安

代表生地	ドレープ: ホナミ遮熱 (PS-2101～2124) レース: エテルノ (PS-2551～2561)	ドレープ: エブリ (PS-2321～2335) レース: エテルノ (PS-2551～2561)	ドレープ: エブリ遮光 (PS-2421～2435) レース: エテルノ (PS-2551～2561)
	生地分類②+②	生地分類⑦+②	生地分類⑧+②
製品幅	510～2500	510～2000	510～2000
製品高さ			
寸法	A	A	A
500	88	95	95
1000	95	107	108
1500	101	120	121
2000	108	133	134
2500	115	146	148
3000	121	159	161

※生地の種類・製品幅により、生地は幅寸法の1/2の位置で重ね合わせ(ジョイント)になります。
 この場合は、上記寸法よりも10～70mm大きくなります。詳しくは271ページの「たたみ込み寸法」をご覧ください。
 ※スイッチ操作の場合は、コントローラ設置のため上記寸法よりも奥行き寸法が26mm大きくなります。

たたみ込み寸法 ※下記は計算値のため、実際の寸法とは多少異なる場合があります。目安としてご使用ください。

- ・たたみ込み寸法は、生地をすべてたたみ上げた時の、取付けブラケット上端からボトムレール下端までの寸法です。
- ・対象生地の「生地分類」を確認の上、「生地分類別たたみ込み寸法」をご覧ください。
前後2種類の生地のうち、数値の大きい方をたたみ込み寸法としてください。

※生地分類に「a・b・c」の記載がある生地は、製品幅により生地が重ね合わせ（ジョイント）になります。
ジョイント部は生地が重なり、たたみ込み寸法が大きくなります。詳しくは下記の「生地分類」および「生地分類別たたみ込み寸法」をご覧ください。

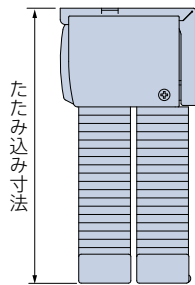
■ 生地分類表

カテゴリー	生地No. (PS-)	生地名	生地分類
和	織景色	2001～2002 青海波(せいがいほ)	⑧
		2003 枯山水(かれさんすい)	⑧
		2004 敷松葉(しきまつば)	⑧
		2005 雪輪(ゆきわ)	⑧
	光と影	2006～2007 ハナツボミ	③
		2008～2009 セツゲツカ	③
		2010～2011 ハナカゴ	②
		2012～2013 ホウガ	③
	ステール調	2014～2017 カナル	⑤
		2018～2020 クリーク	⑧
和紙調	2101～2124 ホナミ遮熱	②b	
	2125～2130 ホナミセキ	②a	
	2131～2132 ユラギ	①a	
	2133～2144 ホマレ	①a	

カテゴリー	生地No. (PS-)	生地名	生地分類
和紙調	2145～2156 ミズホ	③c	
	2157～2158 セイリユウ	③a	
	2159～2160 ミカゲ	③a	
ノルディック	2201 リンノス	④	
	2202 モニクッカ	④	
	2203 キベト	④	
無地	2301～2320 ライフ	⑦c	
	2321～2335 エブリ	⑦a	
	2336～2347 マカロン	⑥a	
	2348～2355 エーレ	④c	
	2356～2357 サブレ	④a	
	2358～2359 ラミエ遮熱	⑥a	
	2360～2362 コモド	⑥a	

カテゴリー	生地No. (PS-)	生地名	生地分類
遮光	2401～2420 ピアット	⑦c	
	2421～2435 エブリ遮光	⑧a	
	2436～2442 ヴォレ	⑦a	
	2443～2447 スキア	⑥a	
	2448～2452 ノッテ	⑤c	
レース	2501～2503 ジュルネ遮熱	⑥a	
	2504～2506 ラジエ遮熱	②a	
	2507～2510 シフォン	③a	
	2511～2514 フェアリー	②c	
	2515～2516 プランニー	②a	
	2517 ヘラタ	③	
	2518 シルクッカ	③	
	2551～2561 エテルノ	②c	

■ 生地分類別たたみ込み寸法



製品高さ \ 生地分類	①	②	③	④	⑤	⑥	⑦	⑧
500	90	90	95	95	95	95	95	100
1000	95	95	100	105	105	110	110	115
1500	100	105	110	115	115	120	125	125
2000	105	110	120	125	130	130	135	140
2500	110	115	130	135	140	145	150	155
3000	115	125	135	145	150	155	160	170

生地が重ね合わせ（ジョイント）になる場合

生地分類 a: 製品幅が2005mm以上
 生地分類 b: 製品幅が2505mm以上
 生地分類 c: 製品幅が2905mm以上

製品高さ \ 生地分類	①	②	③	④	⑤	⑥	⑦	⑧
500	95	95	100	105	105	110	110	115
1000	105	110	120	125	130	135	135	140
1500	115	125	135	145	150	155	160	170
2000	125	135	155	170	175	180	190	200
2500	135	150	170	190	195	205	215	230
3000	145	165	190	210	220	230	240	—

ペルレ ダブル

ペルレ ペア

ペルレ

ペルレ ダブル

ペルレ

ペルレ ペア

ペルレ

オプション

サイズの測り方

発注方法

取付け方法

メンテナンス

お取替え用生地

生地性能とマークの見方

生地性能データ

生地詳細一覧

生地ラインナップ一覧

共通柄一覧


継続柄・廃止柄一覧

生地50音順一覧

ホームタコス ペルレ ダブル

部品色

部品色は8色から選べます。 **ご指定がない場合は、オフホワイト [No.13] になります。**




*上記の木目は実物大になります。

電動(リモコン操作・スイッチ操作)

部品色 (ヘッドボックス・ボトムレールの色) は下記から選べます。

ご指定がない場合は、オフホワイト [No.13] になります。

※電源コードの色はホワイト、昇降コードは前後各生地と同系色になります。



オプション

※表示価格は消費税を含まないメーカー希望小売価格 (本体価格) です。

オプションをご用意しています。詳しくは290～297ページをご覧ください。

ナチュラルウッドバランス (291ページ) 価格: 294ページ

空間への調和を高め、さらに上質に仕上げるナチュラルウッドバランス。さまざまなインテリアとのコーディネートが楽しめる20色。

*後付けも可能です。



*写真はペルレの場合。

ボトムクッション (297ページ) 価格: 300円 / (入数6個)

製品降下時に、ボトムレールと窓枠や床面との接触音を軽減します。

※製品本体と同時にご注文ください。



カラー: クリアー

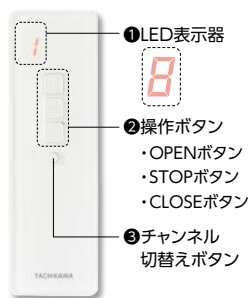
ブラケットスペーサー (297ページ) 価格: 297ページ

窓枠上部の壁面に取付ける場合に、壁面と額縁の段差を解消するために使用します。

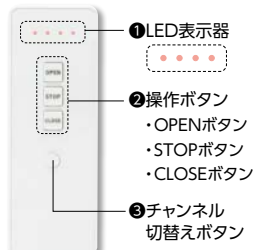
操作方法

*製品に添付の取扱説明書をご覧ください。

RFリモコン 8グループ (ファブリック製品用)



RFリモコン 4グループ (ファブリック製品用)



赤外線シングルリモコン (ファブリック製品用)

製品を1台だけ動かす場合



赤外線アドレスリモコン (ファブリック製品用)

製品を複数台動かす場合

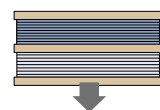


*赤外線リモコンは受光部に向けて操作してください。

操作手順

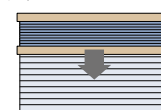
生地を降ろすとき

CLOSEボタンを押すと「室外側(奥)生地」が降ります。
※途中で止めるときはSTOPボタンを押します。



室外側(奥)生地が降りる

「室外側(奥)生地」が降下中にCLOSEボタンを押すと「室内側(手前)生地」が降ります。
※途中で止めるときはSTOPボタンを押します。

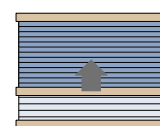


室内側(手前)生地が降りる

※「室外側(奥)生地」が降りきった停止状態でCLOSEボタンを押すと、「室内側(手前)生地」が動き始めます。

生地を上げるとき

OPENボタンを押すと「室内側(手前)生地」が上がります。
※途中で止めるときはSTOPボタンを押します。



室内側(手前)生地が上がる

「室内側(手前)生地」が上昇中にOPENボタンを押すと「室外側(奥)生地」が上がります。
※途中で止めるときはSTOPボタンを押します。



室外側(奥)生地が上がる

※「室内側(手前)生地」が上がりきった停止状態でOPENボタンを押すと、「室外側(奥)生地」が動き始めます。

価格

*表示価格は消費税を含まないメーカー希望小売価格(本体価格)です。

操作方法①～③の電動部価格は同価格です。お選びいただいた生地により価格が異なります。

④スイッチ操作については、詳しい打合せが必要になりますので、最寄りの弊社支店・営業所へお問い合わせください。

*操作方法①～④については、262～265ページの「操作方法の種類」をご覧ください。

価格表に掲載している製品本体価格とは別に物流諸経費を申し受けます。

$$\text{ホームタコスペルレダブル価格} = \text{ペルレダブル製品本体価格}^{\ast 1} + \text{電動部価格 60,000円} + \text{リモコン<オプション>価格}^{\ast 2} + \text{持出し受光部<オプション>価格}^{\ast 3} + \text{部品<オプション>価格}^{\ast 4}$$

*赤で囲んだ部分は必ず必要となります。

*1 ペルレダブル製品本体価格は、下記の価格表をご覧ください。

「おすすめダブル」の場合: 生地紹介ページのペルレダブル価格表。

「オリジナルダブル」の場合: 189ページのオリジナルダブル価格表。

*2 リモコン<オプション>価格は製品本体価格には含まれませんので、必要なリモコン価格を加算してください。

*3 持出し受光部<オプション>は「②RFリモコン操作(赤外線リモコン操作併用)」の場合、オプションとして別途手配が必要です。

①RFリモコン操作の場合は不要です。

③赤外線リモコン操作の場合は、製品1台につき1個付属しています。

*4 部品<オプション>が必要な場合は、下表から選んで価格を加算してください。

リモコン<オプション>

*製品本体には含まれませんので、必ず必要な操作のリモコンをご注文ください。

RFリモコン 8グループ(ファブリック製品用)	27,000円/個
RFリモコン 4グループ(ファブリック製品用)	15,000円/個
赤外線シングルリモコン(ファブリック製品用)	2,800円/個
赤外線アドレスリモコン(ファブリック製品用)	3,000円/個

持出し受光部<オプション>

*「②RFリモコン操作(赤外線リモコン操作併用)」の場合、別途ご注文が必要です。詳しくは262～263ページの「操作方法の種類」をご覧ください。

持出し受光部(コード長0.5m)	3,000円/個	「③赤外線リモコン操作」の場合は、製品1台につき1個付属しています。
------------------	----------	------------------------------------

部品<オプション>

赤外線リモコン用	持出し受光部延長コード(1m)	1,800円/本	持出し受光部(0.5mコード付き)と製品本体の間を延長する場合に使用。 ※最大9.5mまで延長することができます。
	持出し受光部延長コード(3m)	2,670円/本	
ワイヤークランプ		90円/個	コード類を固定する補助部品(乳白色)。製品1台につき3個付属しています。

ペルレ ダブル

ペルレ ペア

ペルレ

ペルレ ダブル

ペルレ ペア

ペルレ

オプション

サイズの測り方

発注方法

取付け方法

メンテナンス

お取替え用生地

生地性能とマークの見方

生地性能データ

生地詳細一覧

生地ラインナップ一覧

共通柄一覧

継続柄・廃止柄一覧

生地50音順一覧

製作サイズ拡大


スマートインテリアシェード ホームタコス ペルレ ペア

チャイルド
セーフティ

*詳しくはP.16



ホームタコス ペルレ ペア 上生地:PS-2560 エテルノ(グリーン) 下生地:PS-2355 エーレ(モスグリーン)
部品色:ブラウン(木目調) (オプション) 赤外線リモコン



・離れた場所からでもリモコンで簡単に開閉できます。

製品特長

※「ホームタコス」製品の特長について、詳しくは258～259ページをご覧ください。

■ リモコンやスイッチを用途・シーンに合わせて選べます。



RFリモコン
8グループ

RFリモコン
4グループ

赤外線シングル
リモコン

赤外線アドレス
リモコン




シングル
スイッチ

複数ゾーン
スイッチ

マルチスイッチ

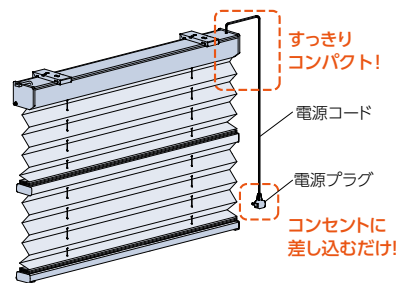
■ スマートスピーカーやスマートフォンで操作できます。

市販のスマート家電リモコン(赤外線家電リモコン)と組み合わせることで、スマートスピーカーでの音声操作やスマートフォンでの遠隔操作ができます。



■ コントローラ(制御装置)内蔵で、意匠性・施工性の高い仕様。

*図はRFリモコン操作



すっきり
コンパクト!

電源コード

電源プラグ


コンセントに
差し込むだけ!

- ・コントローラ(制御装置)は製品本体に内蔵されているため、壁に取付ける手間もなく、見た目もすっきり。
 - ・電源はコンセントにプラグを差し込むだけ。複雑な配線工事は必要ありません。
- ※赤外線リモコンを使用する場合、持出し受光部の取付けが必要です。

■ 1台にドレープとレースを上下に配した「ペルレ ペア」。上下の生地は分量を調節することで、採光と視線をコントロール。

※写真はペルレ ペアの場合。

レース時 ← → ドレープ時



昼 上下の生地を分量を調節して、採光をコントロール

夜はドレープで光を遮ってしっかり目隠し 夜

製作可能寸法

*幅は5mm単位、高さは10mm単位での製作になります。

[単位:mm]

操作方法	電動 (リモコン操作・スイッチ操作)
製品幅	510 ~ 3000
製品高さ	300 ~ 3000
最大面積	9m ²

※1 幅695mm以下の場合、高さ1800mm以下での製作。

※2 生地によって製作可能寸法が異なります。

「おすすめペア」の場合は、生地紹介ページのペルレ ペア (ワンチェーン操作) の価格表、
「オリジナルペア」の場合は、216ページのオリジナルペア (ワンチェーン操作) 価格表にてご確認ください。

※3 生地の種類・製品幅により、生地は幅寸法の1/2の位置で重ね合わせ (ジョイント) になります。
詳しくは276ページ「生地の重ね合わせ (ジョイント)」をご覧ください。

対応生地一覧

生地によって製作可能寸法が異なります。

「おすすめペア」の場合は、生地紹介ページのペルレ ペア (ワンチェーン操作) の価格表、
「オリジナルペア」の場合は、216ページのオリジナルペア (ワンチェーン操作) 価格表にてご確認ください。

ドレープ生地

カテゴリ	生地 No. (PS-)	生地名	透過性	広幅対応	価格区分
和	織景色	2001~2002 青海波 (せいがいは) *	遮光2~3級		⑦
		2003 枯山水 (かれさんすい)	遮光3級		⑦
		2004 敷松葉 (しきまつば)	遮光2級		⑦
		2005 雪輪 (ゆきわ)	遮光2級		⑦
	光と影	2006~2007 ハナツボミ	A		⑥
		2008~2009 セツゲツカ	A		⑥
		2010~2011 ハナカゴ	A		⑥
		2012~2013 ホウガ	A		⑥
	スタイル調	2014~2017 カナル	C		⑤
		2018~2020 クリーク	C		⑤
和紙調	2101~2124 ホナミ遮熱	A	● (2.5m)	①	
	2125~2130 ホナミセキ	A		③	
	2131~2132 ユラギ	A		⑤	
	2133~2144 ホマレ	A		②	
	2145~2156 ミズホ	B	● (2.9m)	①	
	2157~2158 セイリュウ	B		③	
	2159~2160 ミカゲ	B		③	

カテゴリ	生地 No. (PS-)	生地名	透過性	広幅対応	価格区分
ノルディック	2201 リンノス	A		⑥	
	2202 モニクッカ	A		⑤	
	2203 キベト	A		⑤	
無地	2301~2320 ライフ	A	● (2.9m)	②	
	2321~2335 エブリ	A		②	
	2336~2347 マカロン	A		①	
	2348~2355 エーレ	A	● (2.9m)	④	
	2356~2357 サブレ	A		④	
	2358~2359 ラミエ遮熱	A		④	
	2360~2362 コモド	A		⑤	
遮光	2401~2420 ピアット *	遮光1~3級	● (2.9m)	④	
	2421~2435 エブリ遮光 *	遮光1~3級		④	
	2436~2442 ヴォレ	遮光2級		⑥	
	2443~2447 スキア *	遮光1~2級		⑥	
	2448~2452 ノッテ *	遮光1~2級	● (2.9m)	④	

* 印の生地は色によって遮光等級が異なります。

レース生地

おすすめペア

カテゴリ	生地 No. (PS-)	生地名	透過性	広幅対応	価格区分
レース	2551~2561	エテルノ	C	● (2.9m)	②

※生地が「カナル (PS-2014~2017)」 「クリーク (PS-2018~2020)」の場合、
おすすめペアは「ホナミ遮熱 (PS-2101~2124)」の組み合わせになります。

オリジナルペア

カテゴリ	生地 No. (PS-)	生地名	透過性	広幅対応	価格区分
和 スタイル調	2014~2017	カナル	C		⑤
	2018~2020	クリーク	C		⑤
レース	2501~2503	ジュルネ遮熱	C		④
	2504~2506	ラジエ遮熱	B		③
	2507~2510	シフォン	C		②
	2511~2514	フェアリー	C	● (2.9m)	②
	2515~2516	ブランニー	C		④
	2517	ヘラタ	C		⑥
	2518	シルキッカ	C		⑤

ペルレ ダブル	ペルレ ダブル
ペルレ ペア	ペルレ ペア
ペルレ	ペルレ
ホームタコス電動	ホームタコス電動
オプション	オプション

サイズの測り方	サイズの測り方
発注方法	発注方法
取付け方法	取付け方法
メンテナンス	メンテナンス
お取替え用生地	お取替え用生地

生地性能とマークの見方	生地性能とマークの見方
生地性能データ	生地性能データ
生地詳細一覧	生地詳細一覧
生地ラインナップ一覧	生地ラインナップ一覧
共通柄一覧	共通柄一覧
継続柄・廃止柄一覧	継続柄・廃止柄一覧
生地50音順一覧	生地50音順一覧

生地重ね合わせ (ジョイント)

[単位:mm]

・幅2m(※)を超える場合、製品幅の中央で生地重ね合わせ (ジョイント) になります。

*写真はペルレ ペア (ワンチェーン操作) の場合

※生地重ね合わせ (ジョイント) の基準はドレープ・レースとも各生地により異なります。詳しくは下表をご確認ください。

・ドレープ・レースいずれの場合も、「広幅対応」の生地は、下表のジョイントなしの範囲においては、生地1枚での製作になります。



生地は幅寸法の1/2の位置で重ね合わせ (ジョイント) になります。

●製品中央の生地重ね合わせ (ジョイント) 部分

ドレープがジョイントの場合



ドレープ・レース両方が
ジョイントの場合



●製品をたたみ上げたとき



製品中央の生地重ね合わせ (ジョイント) 部分は、生地が重なる厚みにより、たたみ上げると山なりになります。

生地別製品幅・重ね合わせ (ジョイント) 対応

カテゴリー	生地 No. (PS-)	生地名	製品幅	
			ジョイントなし	ジョイントあり
和	織景色	2001~2002 青海波 (せいがいほ)	~2000	-
		2003 枯山水 (かれさんすい)	~2000	-
		2004 敷松葉 (しきまつば)	~2000	-
		2005 雪輪 (ゆきわ)	~2000	-
	光と影	2006~2007 ハナツボミ	~2000	-
		2008~2009 セツゲツカ	~2000	-
		2010~2011 ハナカゴ	~2000	-
		2012~2013 ホウガ	~2000	-
	スタレ調	2014~2017 カナル	~2000	-
		2018~2020 クリーク	~2000	-
	和紙調	2101~2124 ホナミ遮熱	~2500*	2505~
		2125~2130 ホナミセキ	~2000	2005~
2131~2132 ユラギ		~2000	2005~	
2133~2144 ホマレ		~2000	2005~	
2145~2156 ミズホ		~2900*	2905~	
2157~2158 セイリユウ		~2000	2005~	
2159~2160 ミカゲ		~2000	2005~	
ノルディック	2201 リンノス	~2000	-	
	2202 モニクッカ	~2000	-	
	2203 キベト	~2000	-	

※印は「広幅対応」生地です。

カテゴリー	生地 No. (PS-)	生地名	製品幅	
			ジョイントなし	ジョイントあり
無地	2301~2320 ライフ		~2900*	2905~
	2321~2335 エブリ		~2000	-
	2336~2347 マカロン		~2000	-
	2348~2355 エーレ		~2900*	2905~
	2356~2357 サブレ		~2000	2005~
	2358~2359 ラミエ遮熱		~2000	-
	2360~2362 コモド		~2000	-
	遮光	2401~2420 ピアット		~2900*
2421~2435 エブリ遮光			~2000	-
2436~2442 ヴォレ			~2000	-
2443~2447 スキア			~2000	2005~
2448~2452 ノッテ			~2900*	2905~
レース	2501~2503 ジョルネ遮熱		~2000	2005~
	2504~2506 ラジエ遮熱		~2000	2005~
	2507~2510 シフォン		~2000	2005~
	2511~2514 フェアリー		~2900*	2905~
	2515~2516 プランニー		~2000	2005~
	2517 ヘラタ		~2000	-
	2518 シルクキッカ		~2000	-
	2551~2561 エテルノ		~2900*	2905~

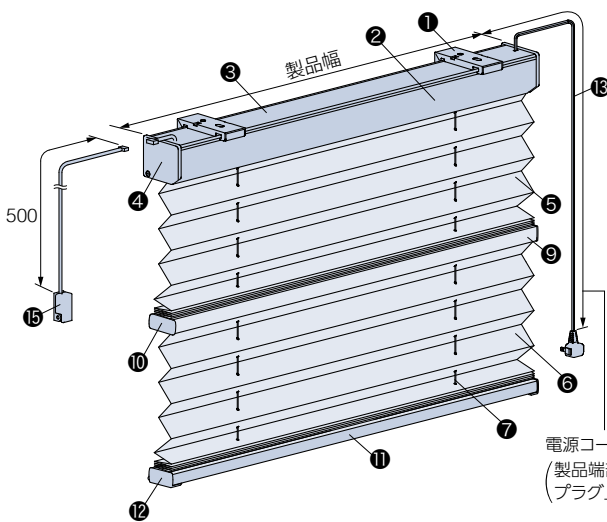
構造と部品

※製品高さは、取付けブラケット上端からボトムレール下端までの寸法となります。

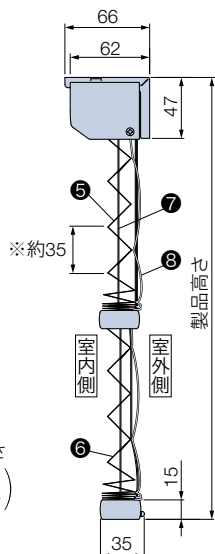
[単位:mm]

電動(リモコン操作・スイッチ操作)

*電源コード(13)は室内側から見て、必ず製品の右側から、持出し受光部(15)は製品の左側から出ます。

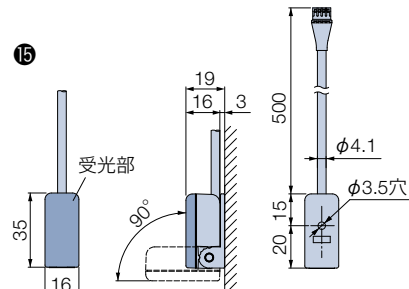


天井付け・正面付け共通



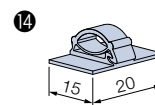
※ブリーツのピッチ(間隔)は最大約35mmです。

■持出し受光部(オプション)



持出し受光部(オプション)は、製品本体の端から約500mmまで離して取付けることが可能です。
※「③赤外線リモコン操作」の場合は付属しています。
※赤外線リモコンは、持出し受光部に向けて操作してください。

■ワイヤークランプ

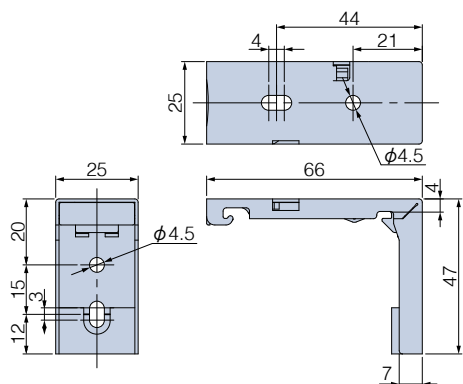


部品名	材質	備考
1 取付けブラケット	ステンレス鋼板プレス成形品・樹脂成形品	
2 ヘッドボックス	アルミ押し出し型材	オフホワイト、ダークブラウン、ブラック、木目調シートラッピング5色
3 ボックスカバー	樹脂成形品	オフホワイト【部品色:オフホワイト、ホワイト(木目調)、ナチュラルブラウン(木目調)】 ダークブラウン【部品色:上記以外】
4 ボックスキャップ	樹脂成形品	ヘッドボックスと同系色
5 上部生地	ポリエステル繊維	
6 下部生地	ポリエステル繊維	
7 昇降コード	化学繊維	生地と同系色
8 ピッチ保持コード	化学繊維	生地と同系色
9 中間レール	アルミ押し出し型材	ヘッドボックスと同色
10 中間レールキャップ	樹脂成形品	ヘッドボックスと同系色
11 ボトムレール	アルミ押し出し型材	ヘッドボックスと同色 サッシとの衝突音を緩和するボトムレールダンパーを装着。
12 ボトムレールキャップ	樹脂成形品	ヘッドボックスと同系色
13 電源コード	—	ホワイト 電源コードの長さは、0.5、1.0、1.5、2.0、2.5、3.5、5.0mから選べます。 ご指定がない場合は2.5mとなります。
14 ワイヤークランプ	樹脂成形品	乳白色 コード類を固定する部品。製品1台につき3個付属しています。
15 持出し受光部(オプション)	樹脂成形品・他	オフホワイト 「③赤外線リモコン操作」の場合は付属しています。コードの長さは0.5m。

取付けブラケット

[単位:mm]

天井付け・正面付け共通



付属個数

製品幅	個数
510~1500	2個
1505~2500	3個
2505~3000	4個

リモコン(オプション)・スイッチ(オプション)・コントローラ(スイッチ操作用)

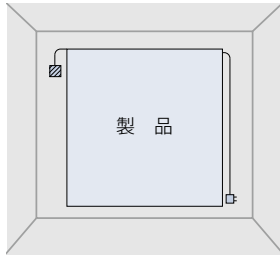
260~265ページをご覧ください。

ペルレ ダブル	ペルレ ペア	ペルレ	ペルレ ダブル	ホームタコス 電動	ペルレ ペア	ペルレ	オプション
---------	--------	-----	---------	-----------	--------	-----	-------

サイズの測り方	発注方法	取付け方法	メンテナンス	お取替え用生地
---------	------	-------	--------	---------

生地性能とマークの見方	生地性能データ	生地詳細一覧	生地ラインナップ一覧	共通柄一覧	継続柄・廃止柄一覧	生地50音順一覧
-------------	---------	--------	------------	-------	-----------	----------

電源コード・持出し受光部が出る位置



電源コードは室内側から見て、必ず製品の右側から出ます。
 持出し受光部は室内側から見て、必ず製品の左側から出ます。
 持出し受光部延長コード(オプション)を使うことにより、受光部の位置を右側にすることも可能です。
 ※持出し受光部は持出し受光部延長コードを使うことで、最大9.5mまで延長することができます。

☒ … 持出し受光部
 □ … コンセント

電動部仕様

定格電圧	AC100V±10% 50/60Hz
消費電力	24W
使用温度	0℃～50℃(結露なきこと)
待機電力*	0.5W以下

※待機電力は実測値であり、保証値ではありません。

製品幅と生地幅寸法

[単位:mm]



製品重量

※下記は計算式のため、実際の重量と誤差が生じる場合があります。目安としてご使用ください。

$$(\text{製品幅} \times 1.3) + 2.0 + (\text{製品幅} \times \text{製品高さ} \times (\text{上部生地} \text{m}^2 \text{重量} + \text{下部生地} \text{m}^2 \text{重量}) \times 1.4) \text{ (kg)}$$

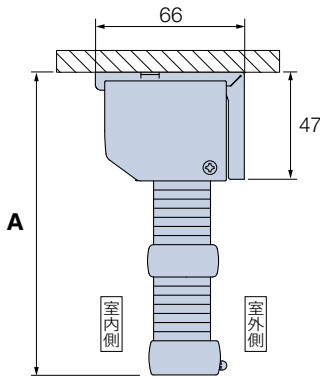
※計算式の製品幅、製品高さの数値はメートル(m)単位で計算してください。
 ※生地m²重量については、326～327ページの「生地詳細一覧」をご覧ください。

納まり寸法目安

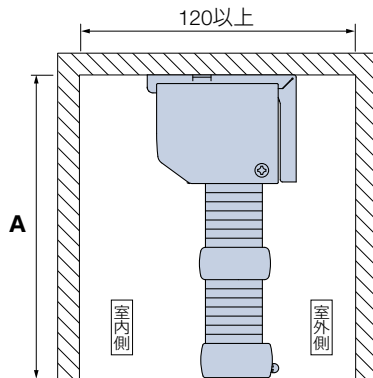
※寸法は計算値のため、実際の寸法とは多少異なる場合があります。目安としてご使用ください。
 ※下記は代表生地の目安寸法です。詳しくは279ページの「たたみ込み寸法」をご覧ください。

[単位:mm]

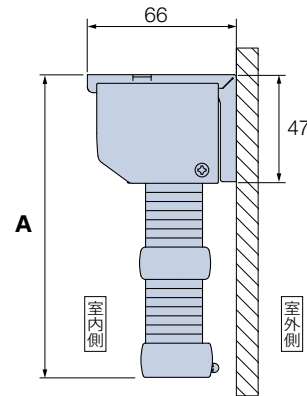
天井付け



天井付け (カーテンボックス内への取付け)



正面付け



(参考) 納まり寸法目安

代表生地	ドレープ: ホナミ遮熱 (PS-2101～2124) レース: エテルノ (PS-2551～2561)	ドレープ: エプリ (PS-2321～2335) レース: エテルノ (PS-2551～2561)	ドレープ: エプリ遮光 (PS-2421～2435) レース: エテルノ (PS-2551～2561)
	生地分類②+②	生地分類⑦+②	生地分類⑧+②
製品高さ	510～2500	510～2000	510～2000
寸法	A	A	A
500	124	130	131
1000	135	148	149
1500	147	166	167
2000	159	184	185
2500	171	203	205
3000	183	220	223

※生地の種類・製品幅により、生地は幅寸法の1/2の位置で重ね合わせ(ジョイント)になります。
 この場合は、上記寸法よりも10～70mm大きくなります。詳しくは279ページの「たたみ込み寸法」をご覧ください。
 ※スイッチ操作の場合は、コントローラ設置のため上記寸法よりも奥行き寸法が26mm大きくなります。

たたみ込み寸法

※下記は計算値のため、実際の寸法とは多少異なる場合があります。目安としてご使用ください。

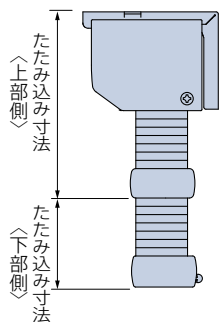
- ・たたみ込み寸法は、生地をすべてたたみ上げた時の、取付けブラケット上端からボトムレール下端までの寸法です。
- ・対象生地の「生地分類」を確認の上、「生地分類別たたみ込み寸法」をご覧ください。
- ※生地分類に「a・b・c」の記載がある生地は、製品幅により生地が重ね合わせ（ジョイント）になります。ジョイント部は生地が重なり、たたみ込み寸法が大きくなります。詳しくは下記の「生地分類」および「生地分類別たたみ込み寸法」をご覧ください。

生地分類表

カテゴリー	生地No. (PS-)	生地名	生地分類	
和	織景色	2001～2002 青海波(せいがいは)	⑧	
		2003 枯山水(かれさんすい)	⑧	
		2004 敷松葉(しきまつば)	⑧	
		2005 雪輪(ゆきわ)	⑧	
	光と影	2006～2007 ハナツボミ	③	
		2008～2009 セツゲツカ	③	
		2010～2011 ハナカゴ	②	
		2012～2013 ホウガ	③	
	ステレ調	2014～2017 カナル	⑤	
		2018～2020 グリーク	⑧	
		和紙調	2101～2124 ホナミ遮熱	②b
			2125～2130 ホナミセキ	②a
2131～2132 ユラギ	①a			
2133～2144 ホマレ	①a			
和紙調	和紙調	2145～2156 ミズホ	③c	
		2157～2158 セイリュウ	③a	
		2159～2160 ミカゲ	③a	
		2201 リンノス	④	
	ノルディック	2202 モニクッカ	④	
		2203 キベト	④	
		無地	2301～2320 ライフ	⑦c
			2321～2335 エブリ	⑦
	2336～2347 マカロン		⑥	
	2348～2355 エーレ		④c	
	無地	2356～2357 サブレ	④a	
		2358～2359 ラミエ遮熱	⑥	
2360～2362 コモド		⑥		
遮光		遮光	2401～2420 ピアット	⑦
	2421～2435 エブリ遮光		⑧	
	2436～2442 ヴォレ		⑦	
	2443～2447 スキア		⑥a	
	遮光	2448～2452 ノッテ	⑤c	
		レース	2501～2503 ジュルネ遮熱	⑥a
			2504～2506 ラジエ遮熱	②a
			2507～2510 シフォン	③a
	2511～2514 フェアリー		②c	
	レース	2515～2516 プランニー	②a	
		2517 ヘラタ	③	
		2518 シルクッカ	③	
2551～2561 エテルノ		②c		

生地分類別たたみ込み寸法

たたみ込み寸法は、**たたみ込み寸法〈上部側〉+たたみ込み寸法〈下部側〉**になります。



たたみ込み寸法〈上部側〉

(取付けブラケット上端～中間レール下端)

生地分類	①	②	③	④	⑤	⑥	⑦	⑧
500	90	90	95	95	95	95	95	100
1000	95	95	100	105	105	110	110	115
1500	100	105	110	115	115	120	125	125
2000	105	110	120	125	130	130	135	140
2500	110	115	130	135	140	145	150	155
3000	115	125	135	145	150	155	160	170

たたみ込み寸法〈下部側〉

(中間レール下端～ボトムレール下端)

生地分類	①	②	③	④	⑤	⑥	⑦	⑧
500	40	40	40	45	45	45	45	50
1000	45	45	50	55	55	55	60	60
1500	50	55	60	65	65	70	70	75
2000	55	60	65	75	75	80	85	90
2500	60	65	75	85	90	95	100	105
3000	65	75	85	95	100	105	110	120

生地が重ね合わせ（ジョイント）になる場合

- 生地分類 a：製品幅が2005mm以上
- 生地分類 b：製品幅が2505mm以上
- 生地分類 c：製品幅が2905mm以上

たたみ込み寸法〈上部側〉

(取付けブラケット上端～中間レール下端)

生地分類	①	②	③	④	⑤	⑥	⑦
500	95	95	100	105	105	110	110
1000	105	110	120	125	130	135	135
1500	115	125	135	145	150	155	160
2000	125	135	155	170	175	180	190
2500	135	150	170	190	195	205	215
3000	145	165	190	210	220	230	—

たたみ込み寸法〈下部側〉

(中間レール下端～ボトムレール下端)

生地分類	①	②	③	④	⑤	⑥	⑦
500	45	45	50	55	55	60	60
1000	55	60	70	75	80	80	85
1500	65	75	85	95	100	105	110
2000	75	85	100	115	120	130	135
2500	85	100	120	140	145	155	165
3000	95	115	140	160	170	180	—

ペルレ ダブル

ペルレ ペア

ペルレ

ペルレ ダブル

ペルレ ペア

ペルレ

オプション

サイズの測り方

発注方法

取付け方法

メンテナンス

お取替え用生地

生地性能とマークの見方

生地性能データ

生地詳細一覧

生地ラインナップ一覧

共通柄一覧

継続柄・廃止柄一覧

生地50音順一覧

部品色

部品色は8色から選べます。 **ご指定がない場合は、オフホワイト [No.13] になります。**




*上記の木目は実物大になります。

電動 (リモコン操作・スイッチ操作)

部品色 (ヘッドボックス・中間レール・ボトムレールの色) は下記から選べます。

ご指定がない場合は、オフホワイト [No.13] になります。

※電源コードの色はホワイト、昇降コードは上下各生地と同系色になります。



オプション

※表示価格は消費税を含まないメーカー希望小売価格 (本体価格) です。

オプションをご用意しています。詳しくは290～297ページをご覧ください。

ナチュラルウッドバランス (291ページ)

価格: 294ページ

空間への調和を高め、さらに上質に仕上げるナチュラルウッドバランス。さまざまなインテリアとのコーディネートが楽しめる20色。

*後付けも可能です。



ボトムクッション (297ページ)

価格: 300円 / (入数6個)

製品降下時に、ボトムレールと窓枠や床面との接触音を軽減します。

※製品本体と同時にご注文ください。



カラー: クリアー

ブラケットスペーサー (297ページ)

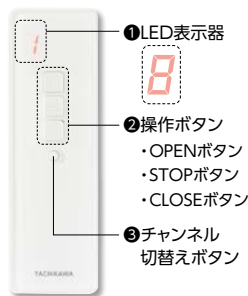
価格: 297ページ

窓枠上部の壁面に取付ける場合に、壁面と額縁の段差を解消するために使用します。

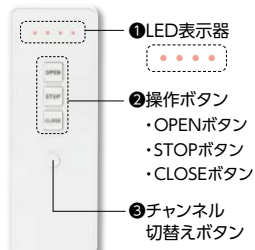
操作方法

*製品に添付の取扱説明書をご覧ください。

RFリモコン 8グループ (ファブリック製品用)



RFリモコン 4グループ (ファブリック製品用)



赤外線シングルリモコン (ファブリック製品用)

製品を1台だけ動かす場合



赤外線アドレスリモコン (ファブリック製品用)

製品を複数台動かす場合

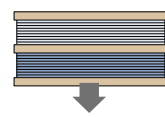


*赤外線リモコンは受光部に向けて操作してください。

操作手順

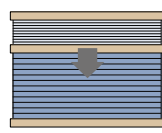
生地を降ろすとき

CLOSEボタンを押すと「下部生地」が降ります。
*途中で止めるときはSTOPボタンを押します。



下部生地が降りる

「下部生地」が降下中にCLOSEボタンを押すと「上部生地」が降ります。
*途中で止めるときはSTOPボタンを押します。



上部生地が降りる

*「下部生地」が降りきった停止状態でCLOSEボタンを押すと、「上部生地」が動き始めます。


生地を上げるとき

OPENボタンを押すと「上部生地」が上がります。
*途中で止めるときはSTOPボタンを押します。



上部生地が上がる

「上部生地」が上昇中にOPENボタンを押すと「下部生地」が上がります。
*途中で止めるときはSTOPボタンを押します。



下部生地が上がる

*「上部生地」が上がりきった停止状態でOPENボタンを押すと、「下部生地」が動き始めます。

価格

*表示価格は消費税を含まないメーカー希望小売価格(本体価格)です。

操作方法①～③の電動部価格は同価格です。お選びいただいた生地により価格が異なります。

④スイッチ操作については、詳しい打合せが必要になりますので、最寄りの弊社支店・営業所へお問い合わせください。

*操作方法①～④については、262～265ページの「操作方法の種類」をご覧ください。

価格表に掲載している製品本体価格とは別に物流諸費を申し受けます。

$$\text{ホームタコス ペルレ ペア 価格} = \text{ペルレ ペア 「ワンチェーン操作」 製品本体価格※1} + \text{電動部価格 60,000円} + \text{リモコン 〈オプション〉 価格※2} + \text{持出し受光部 〈オプション〉 価格※3} + \text{部品 〈オプション〉 価格※4}$$

*赤で囲んだ部分は必ず必要となります。

*1 ペルレ ペア「ワンチェーン操作」製品本体価格は、下記の価格表をご覧ください。

「おすすめペア」の場合: 生地紹介ページのペルレ ペア (ワンチェーン操作) 価格表。

「オリジナルペア」の場合: 216ページのオリジナルペア (ワンチェーン操作) 価格表。

*2 リモコン〈オプション〉価格は製品本体価格には含まれませんので、必要なリモコン価格を加算してください。

*3 持出し受光部〈オプション〉は「②RFリモコン操作(赤外線リモコン操作併用)」の場合、オプションとして別途手配が必要です。

①RFリモコン操作の場合は不要です。

③赤外線リモコン操作の場合は、製品1台につき1個付属しています。

*4 部品〈オプション〉が必要な場合は、下表から選んで価格を加算してください。

リモコン〈オプション〉

*製品本体には含まれませんので、必ず必要なリモコンをご注文ください。

RFリモコン 8グループ(ファブリック製品用)	27,000円/個
RFリモコン 4グループ(ファブリック製品用)	15,000円/個
赤外線シングルリモコン(ファブリック製品用)	2,800円/個
赤外線アドレスリモコン(ファブリック製品用)	3,000円/個

持出し受光部〈オプション〉

*「②RFリモコン操作(赤外線リモコン操作併用)」の場合、別途ご注文が必要です。詳しくは262～263ページの「操作方法の種類」をご覧ください。

持出し受光部 (コード長0.5m)	3,000円/個	「③赤外線リモコン操作」の場合は、製品1台につき1個付属しています。
-------------------	----------	------------------------------------

部品〈オプション〉

赤外線リモコン用	持出し受光部延長コード(1m)	1,800円/本	持出し受光部(0.5mコード付き)と製品本体の間を延長する場合に使用。 *最大9.5mまで延長することができます。
	持出し受光部延長コード(3m)	2,670円/本	
ワイヤークランプ		90円/個	コード類を固定する補助部品(乳白色)。製品1台につき3個付属しています。

ペルレ ダブル
ペルレ ペア
ペルレ
ホームタコス(電動)
ペルレ ダブル
ペルレ ペア
ペルレ
オプション

サイズの測り方
発注方法
取付け方法
メンテナンス
お取替え用生地

生地性能とマークの見方
生地性能データ
生地詳細一覧
生地ラインナップ一覧
共通柄一覧
継続柄・廃止柄一覧
生地50音順一覧

製作サイズ拡大

スマートインテリアシェード ホームタコス ペルレ

チャイルド
セーフティ

*詳しくはP.16



ホームタコス ペルレ PS-2122 ホナミ遮熱(ベニガラ) 部品色:ナチュラルブラウン(木目調)
(オブション) RFリモコン



・離れた場所からでもリモコンで簡単に開閉できます。

製品特長

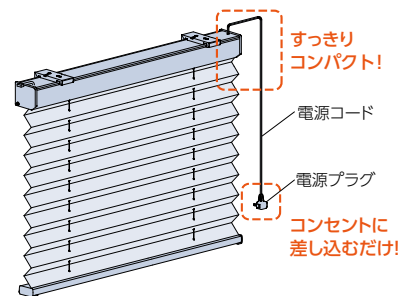
*「ホームタコス」製品の特長について、詳しくは258～259ページをご覧ください。

■ リモコンやスイッチを用途・シーンに合わせて選べます。



■ コントローラ(制御装置)内蔵で、意匠性・施工性の高い仕様。


*図はRFリモコン操作



- ・コントローラ(制御装置)は製品本体に内蔵されているため、壁に取付ける手間もなく、見た目もすっきり。
 - ・電源はコンセントにプラグを差し込むだけ。複雑な配線工事はありません。
- *赤外線リモコンを使用する場合、持出し受光部の取付けが必要です。

■ スマートスピーカーやスマートフォンで操作できます。

市販のスマート家電リモコン(赤外線家電リモコン)と組み合わせることで、スマートスピーカーでの音声操作やスマートフォンでの遠隔操作ができます。



■ 製作サイズは最大で幅・高さは3m、面積は9m²まで対応。 **NEW**

- ・幅2mを超えるサイズが1台で製作できる「広幅対応」生地が大幅に拡充しました。
 - ・製品幅の中央で生地を重ね合わせる(ジョイント)仕様により、幅の大きな窓にも対応できる生地もあります。
- *生地の種類によって製作可能寸法が異なります。
詳しくは283ページをご覧ください。

製作可能寸法 *幅は5mm単位、高さは10mm単位での製作になります。

[単位:mm]

操作方法	電動 (リモコン操作・スイッチ操作)
製品幅	510～3000
製品高さ	300～3000
最大面積	9m ²

- ※1 幅695mm以下の場合、高さ1800mm以下での製作。
- ※2 生地によって製作可能寸法が異なります。下表「対応生地一覧」にて製作サイズをご確認ください。
- ※3 生地の種類・製品幅により、生地は幅寸法の1/2の位置で重ね合わせ (ジョイント) になります。詳しくは284ページ「生地の重ね合わせ (ジョイント)」をご覧ください。

対応生地一覧 [生地別製作サイズ]

[単位:mm]

生地によって製作可能寸法が異なります。下表 部分は、上記「製作可能寸法」に記載の寸法とは異なりますのでご注意ください。

カテゴリー	生地 No. (PS-)	生地名	透過性	広幅対応		電動 (リモコン操作・スイッチ操作)		
				生地幅 2.5m	生地幅 2.9m	最大製品幅	最大製品高さ	最大面積
和	織景色	2001～2002 青海波 (せいがいば) *	遮光2～3級			2000	3000	5m ²
		2003 枯山水 (かれさんすい)	遮光3級			2000	3000	5m ²
		2004 敷松葉 (しきまつば)	遮光2級			2000	3000	5m ²
		2005 雪輪 (ゆきわ)	遮光2級			2000	3000	5m ²
	光と影	2006～2007 ハナツボミ	A			2000	3000	6m ²
		2008～2009 セツゲツカ	A			2000	3000	6m ²
		2010～2011 ハナカゴ	A			2000	3000	6m ²
		2012～2013 ホウガ	A			2000	3000	6m ²
	スタレ調	2014～2017 カナル	C			2000	3000	6m ²
		2018～2020 クリーク	C			2000	3000	6m ²
和紙調	2101～2124 ホナミ遮熱	A	●		3000	3000	9m ²	
	2125～2130 ホナミセキ	A			3000	3000	9m ²	
	2131～2132 ユラギ	A			3000	3000	9m ²	
	2133～2144 ホマレ	A			3000	3000	9m ²	
	2145～2156 ミズホ	B	●		3000	3000	9m ²	
	2157～2158 セイリュウ	B			3000	3000	9m ²	
	2159～2160 ミカゲ	B			3000	3000	9m ²	
ノルディック	2201 リンノス	A			2000	3000	6m ²	
	2202 モニツッカ	A			2000	3000	6m ²	
	2203 キベト	A			2000	3000	6m ²	
無地	2301～2320 ライフ	A	●		3000	3000	7.5m ²	
	2321～2335 エブリ	A			3000	3000 (2500)	7.5m ²	
	2336～2347 マカロン	A			3000	3000 (2500)	6m ²	
	2348～2355 エーレ	A	●		3000	3000	7.5m ²	
	2356～2357 サブレ	A			3000	3000	7.5m ²	
	2358～2359 ラミエ遮熱	A			3000	3000 (2500)	6m ²	
	2360～2362 コモド	A			3000	3000 (2500)	7m ²	
	遮光	2401～2420 ピアット *	遮光1～3級	●		3000	3000 (2500)	5m ²
2421～2435 エブリ遮光 *		遮光1～3級			3000	3000 (2500)	7m ²	
2436～2442 ヴォレ		遮光2級			3000	3000 (2500)	7m ²	
2443～2447 スキア *		遮光1～2級			3000	3000	7.5m ²	
2448～2452 ノッテ *		遮光1～2級	●		3000	3000	7.5m ²	
レース	2501～2503 ジュルネ遮熱	C			3000	3000	7.5m ²	
	2504～2506 ラジエ遮熱	B			3000	3000	9m ²	
	2507～2510 シフォン	C			3000	3000	7.5m ²	
	2511～2514 フェアリー	C	●		3000	3000	9m ²	
	2515～2516 プランニー	C			3000	3000	9m ²	
	2517 ヘラタ	C			2000	3000	6m ²	
	2518 シルクキッカ	C			2000	3000	6m ²	
	2551～2561 エテルノ	C	●		3000	3000	9m ²	

* 印の生地は色によって遮光等級が異なります。
※ () 内は生地を重ね合わせた (ジョイント) 場合の最大製品高さ。

ペルレ ダブル

ペルレ ペア

ペルレ

ペルレ ダブル

ペルレ ペア

ペルレ

オプション

サイズの測り方

発注方法

取付け方法

メンテナンス

お取替え用生地

生地性能とマークの見方

生地性能データ

生地詳細一覧

生地ラインナップ一覧

共通柄一覧

継続柄・廃止柄一覧

生地50音順一覧

生地重ね合わせ (ジョイント)

[単位:mm]

*写真はペルレ (チェーン操作) の場合

- 幅2m(※)を超える場合、製品幅の中央で生地重ね合わせ (ジョイント) になります。
- ※生地重ね合わせ (ジョイント) の基準は生地により異なります。詳しくは下表をご確認ください。
- 生地が「広幅対応」の場合は、下表のジョイントなしの範囲においては、生地1枚での製作になります。



生地は幅寸法の1/2の位置で重ね合わせ (ジョイント) になります。

●製品中央の生地重ね合わせ (ジョイント) 部分



●製品をたたみ上げたとき



製品中央の生地重ね合わせ (ジョイント) 部分は、生地が重なる厚みにより、たたみ上げると山なりになります。

生地別製品幅・重ね合わせ (ジョイント) 対応

カテゴリー	生地 No. (PS-)	生地名	製品幅	
			ジョイントなし	ジョイントあり
和	織景色	2001~2002 青海波 (せいがいはい)	~2000	-
		2003 枯山水 (かれざんすい)	~2000	-
		2004 敷松葉 (しきまつば)	~2000	-
		2005 雪輪 (ゆきわ)	~2000	-
	光と影	2006~2007 ハナツボミ	~2000	-
		2008~2009 セツゲツカ	~2000	-
		2010~2011 ハナカゴ	~2000	-
		2012~2013 ホウガ	~2000	-
	スタイル調	2014~2017 カナル	~2000	-
		2018~2020 クリーク	~2000	-
	和紙調	2101~2124 ホナミ遮熱	~2500*	2505~
		2125~2130 ホナミセキ	~2000	2005~
2131~2132 ユラギ		~2000	2005~	
2133~2144 ホマレ		~2000	2005~	
2145~2156 ミズホ		~2900*	2905~	
2157~2158 セイリュウ		~2000	2005~	
2159~2160 ミカゲ		~2000	2005~	
ノルディック	2201 リンノス	~2000	-	
	2202 モニクッカ	~2000	-	
	2203 キベト	~2000	-	

カテゴリー	生地 No. (PS-)	生地名	製品幅	
			ジョイントなし	ジョイントあり
無地	2301~2320 ライフ		~2900*	2905~
	2321~2335 エブリ		~2000	2005~
	2336~2347 マカロン		~2000	2005~
	2348~2355 エーレ		~2900*	2905~
	2356~2357 サブレ		~2000	2005~
	2358~2359 ラミエ遮熱		~2000	2005~
	2360~2362 コモド		~2000	2005~
遮光	2401~2420 ピアット		~2900*	2905~
	2421~2435 エブリ遮光		~2000	2005~
	2436~2442 ヴォレ		~2000	2005~
	2443~2447 スキア		~2000	2005~
	2448~2452 ノッテ		~2900*	2905~
レース	2501~2503 ジュルネ遮熱		~2000	2005~
	2504~2506 ラジエ遮熱		~2000	2005~
	2507~2510 シフォン		~2000	2005~
	2511~2514 フェアリー		~2900*	2905~
	2515~2516 プランニー		~2000	2005~
	2517 ヘラタ		~2000	-
	2518 シルクッカ		~2000	-
	2551~2561 エテルノ		~2900*	2905~

※印は「広幅対応」生地です。

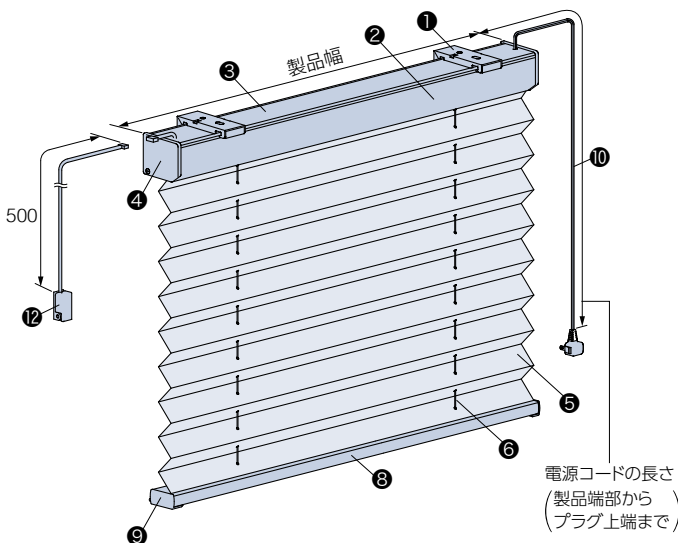
構造と部品

※製品高さは、取付けブラケット上端からボトムレール下端までの寸法となります。

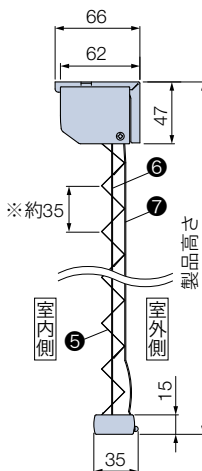
[単位:mm]

電動(リモコン操作・スイッチ操作)

*電源コード(10)は室内側から見て、必ず製品の右側から、持出し受光部(12)は製品の左側から出ます。

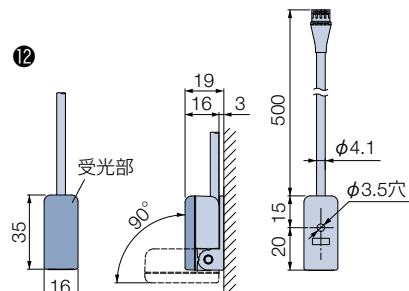


天井付け・正面付け共通



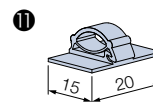
※ブリーツのピッチ(間隔)は最大約35mmです。

■ 持出し受光部(オプション)



持出し受光部(オプション)は、製品本体の端から約500mmまで離して取付けることが可能です。
※「③赤外線リモコン操作」の場合は付属しています。
※赤外線リモコンは、持出し受光部に向けて操作してください。

■ ワイヤークランプ

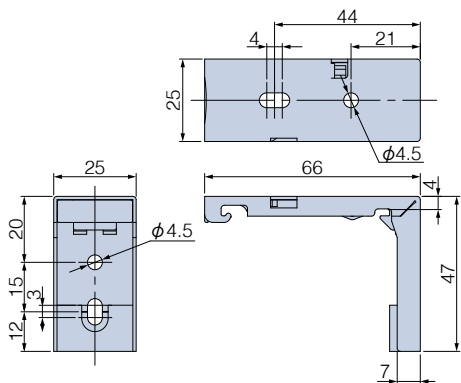


部品名	材質	備考
1 取付けブラケット	ステンレス鋼板プレス成形品・樹脂成形品	
2 ヘッドボックス	アルミ押し出し形材	オフホワイト、ダークブラウン、ブラック、木目調シートラッピング5色
3 ボックスカバー	樹脂成形品	オフホワイト [部品色: オフホワイト、ホワイト(木目調)、ナチュラルブラウン(木目調)] ダークブラウン [部品色: 上記以外]
4 ボックスキャップ	樹脂成形品	ヘッドボックスと同系色
5 生地	ポリエステル繊維	
6 昇降コード	化学繊維	生地と同系色
7 ピッチ保持コード	化学繊維	生地と同系色
8 ボトムレール	アルミ押し出し形材	ヘッドボックスと同色 サッシとの衝突音を緩和するボトムレールダンパーを装着。
9 ボトムレールキャップ	樹脂成形品	ヘッドボックスと同系色
10 電源コード	—	ホワイト 電源コードの長さは、0.5、1.0、1.5、2.0、2.5、3.5、5.0mから選べます。 ご指定がない場合は2.5mとなります。
11 ワイヤークランプ	樹脂成形品	乳白色 コード類を固定する部品。製品1台につき3個付属しています。
12 持出し受光部(オプション)	樹脂成形品・他	オフホワイト 「③赤外線リモコン操作」の場合は付属しています。コードの長さは0.5m。

取付けブラケット

[単位:mm]

天井付け・正面付け共通



付属個数

製品幅	個数
510~1500	2個
1505~2500	3個
2505~3000	4個

リモコン(オプション)・スイッチ(オプション)・コントローラ(スイッチ操作用)

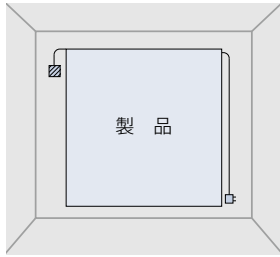
260~265ページをご覧ください。

ペルレ ダブル
ペルレ ペア
ペルレ
ホームタコス(電動)
ペルレ ダブル
ペルレ ペア
ペルレ
オプション

サイズの測り方
発注方法
取付け方法
メンテナンス
お取替え用生地

生地性能とマークの見方
生地性能データ
生地詳細一覧
生地ラインナップ一覧
共通柄一覧
継続柄・廃止柄一覧
生地50音順一覧

電源コード・持出し受光部の出る位置



電源コードは室内側から見て、必ず製品の右側から出ます。
 持出し受光部は室内側から見て、必ず製品の左側から出ます。
 持出し受光部延長コード(オプション)を使うことにより、受光部の位置を右側にすることも可能です。
 ※持出し受光部は持出し受光部延長コードを使うことで、最大9.5mまで延長することができます。

■ … 持出し受光部
 □ … コンセント

電動部仕様

定格電圧	AC100V±10% 50/60Hz
消費電力	18W
使用温度	0℃～50℃(結露なきこと)
待機電力*	0.5W以下

※待機電力は実測値であり、保証値ではありません。

製品幅と生地幅寸法

[単位:mm]



製品重量

※下記は計算式のため、実際の重量と誤差が生じる場合があります。目安としてご使用ください。

$$(\text{製品幅} \times 0.9) + 1.4 + (\text{製品幅} \times \text{製品高さ} \times \text{生地m}^2\text{重量} \times 1.4) \text{ (kg)}$$

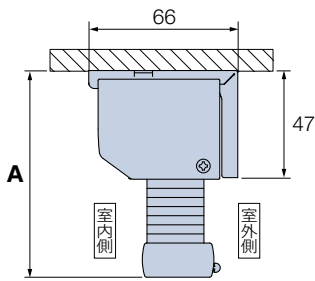
※計算式の製品幅、製品高さの数値はメートル(m)単位で計算してください。
 ※生地m²重量については、326～327ページの「生地詳細一覧」をご覧ください。

納まり寸法目安

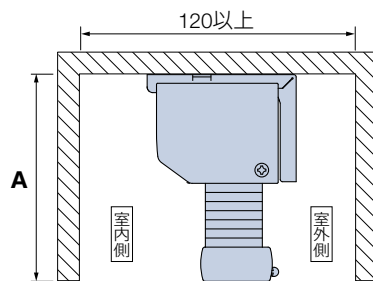
※寸法は計算値のため、実際の寸法とは多少異なる場合があります。目安としてご使用ください。
 ※下記は代表生地の目安寸法です。詳しくは287ページの「たたみ込み寸法」をご覧ください。

[単位:mm]

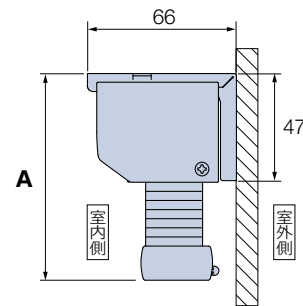
天井付け



天井付け(カーテンボックス内への取付け)



正面付け



〈参考〉納まり寸法目安

代表生地	エテルノ(PS-2551～2561)	ホナミ遮熱(PS-2101～2124)	エブリ(PS-2321～2335)	エブリ遮光(PS-2421～2435)
生地分類②	生地分類②	生地分類②	生地分類⑦	生地分類⑧
製品幅	510～2900	510～2500	510～2000	510～2000
製品高さ				
寸法	A	A	A	A
500	84	86	93	93
1000	90	93	105	106
1500	95	99	118	119
2000	100	106	131	132
2500	105	113	144	146
3000	110	119	157	159

※生地の種類・製品幅により、生地は幅寸法の1/2の位置で重ね合わせ(ジョイント)になります。
 この場合は、上記寸法よりも10～80mm大きくなります。詳しくは287ページの「たたみ込み寸法」をご覧ください。
 ※スイッチ操作の場合は、コントローラ設置のため上記寸法よりも奥行き寸法が26mm大きくなります。

たたみ込み寸法

※下記は計算値のため、実際の寸法とは多少異なる場合があります。目安としてご使用ください。

[単位:mm]

- ・たたみ込み寸法は、生地をすべてたたみ上げた時の、取付けブラケット上端からボトムレール下端までの寸法です。
- ・対象生地の「生地分類」を確認の上、「生地分類別たたみ込み寸法」をご覧ください。

※生地分類に「a・b・c」の記載がある生地は、製品幅により生地が重ね合わせ(ジョイント)になります。

ジョイント部は生地が重なり、たたみ込み寸法が大きくなります。詳しくは下記の「生地分類」および「生地分類別たたみ込み寸法」をご覧ください。

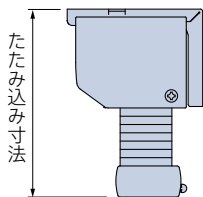
生地分類表

カテゴリー	生地No. (PS-)	生地名	生地分類
和	織景色	2001～2002 青海波(せいはいは)	⑧
		2003 枯山水(かれさんすい)	⑧
		2004 敷松葉(しきまつば)	⑧
		2005 雪輪(ゆきわ)	⑧
	光と影	2006～2007 ハナツボミ	③
		2008～2009 セツゲツカ	③
		2010～2011 ハナカゴ	②
		2012～2013 ホウガ	③
	ステレ調	2014～2017 カナル	⑤
		2018～2020 グリーク	⑧
和紙調	2101～2124 ホナミ遮熱	②b	
	2125～2130 ホナミセキ	②a	
	2131～2132 ユラギ	①a	
	2133～2144 ホマレ	①a	

カテゴリー	生地No. (PS-)	生地名	生地分類
和紙調	2145～2156 ミズホ	③c	
	2157～2158 セイリユウ	③a	
	2159～2160 ミカゲ	③a	
	2201 リンノス	④	
ノルディック	2202 モニクッカ	④	
	2203 キベト	④	
	無地	2301～2320 ライフ	⑦c
2321～2335 エブリ		⑦a	
2336～2347 マカロン		⑥a	
2348～2355 エーレ		④c	
2356～2357 サブレ		④a	
2358～2359 ラミエ遮熱		⑥a	
2360～2362 コモド		⑥a	

カテゴリー	生地No. (PS-)	生地名	生地分類
遮光	2401～2420 ピアット	⑦c	
	2421～2435 エブリ遮光	⑧a	
	2436～2442 ヴォレ	⑦a	
	2443～2447 スキア	⑥a	
	2448～2452 ノッテ	⑤c	
	2501～2503 ジュルネ遮熱	⑥a	
レース	2504～2506 ラジエ遮熱	②a	
	2507～2510 シフォン	③a	
	2511～2514 フェアリー	②c	
	2515～2516 プランニー	②a	
	2517 ヘラタ	③	
	2518 シルクッカ	③	
	2551～2561 エテルノ	②c	

生地分類別たたみ込み寸法



製品高さ	生地分類	①	②	③	④	⑤	⑥	⑦	⑧
500		85	90	90	90	95	95	95	95
1000		90	95	100	105	105	105	110	110
1500		95	100	105	115	115	115	120	125
2000		100	110	115	125	125	130	135	140
2500		105	115	125	135	140	140	145	155
3000		110	120	135	145	150	155	160	166

生地が重ね合わせ(ジョイント)になる場合

生地分類 a: 製品幅が2005mm以上
 生地分類 b: 製品幅が2505mm以上
 生地分類 c: 製品幅が2905mm以上

製品高さ	生地分類	①	②	③	④	⑤	⑥	⑦	⑧
500		90	95	100	105	105	105	110	110
1000		100	110	115	125	125	130	135	140
1500		110	120	135	145	150	155	160	170
2000		120	135	150	165	170	180	185	195
2500		130	150	170	190	195	205	215	225
3000		140	160	185	210	215	225	237	—

ペルレ ダブル

ペルレ ペア

ペルレ

ペルレ ダブル

ペルレ ペア

ペルレ

オプション

サイズの測り方

発注方法

取付け方法

メンテナンス

お取替え用生地

生地性能とマークの見方

生地性能データ

生地詳細一覧

生地ラインナップ一覧

共通柄一覧

継続柄・廃止柄一覧

生地50音順一覧

部品色

部品色は8色から選べます。 **ご指定がない場合は、オフホワイト [No.13] になります。**



*上記の木目は実物大になります。

電動(リモコン操作・スイッチ操作)

部品色 (ヘッドボックス・ボトムレールの色) は下記から選べます。

ご指定がない場合は、オフホワイト [No.13] になります。

※電源コードの色はホワイト、昇降コードは生地と同系色になります。



オプション

※表示価格は消費税を含まないメーカー希望小売価格 (本体価格) です。

オプションをご用意しています。詳しくは290～297ページをご覧ください。

ナチュラルウッドバランス (291ページ)

価格: 294ページ

空間への調和を高め、さらに上質に仕上げるナチュラルウッドバランス。さまざまなインテリアとのコーディネートが楽しめる20色。

*後付けも可能です。



ボトムクッション (297ページ)

価格: 300円 / (入数6個)

製品降下時に、ボトムレールと窓枠や床面との接触音を軽減します。

※製品本体と同時にご注文ください。



カラー: クリアー

ブラケットスペーサー (297ページ)

価格: 297ページ

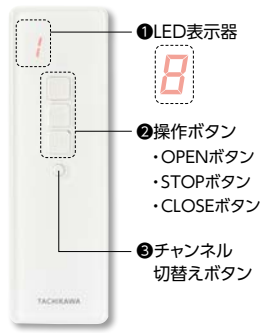
窓枠上部の壁面に取付ける場合に、壁面と額縁の段差を解消するために使用します。

操作方法

*製品に添付の取扱説明書をご覧ください。

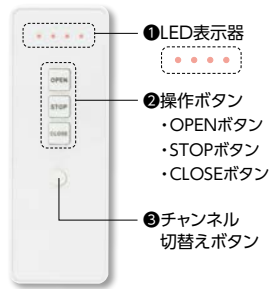
RFリモコン 8グループ

(ファブリック製品用)



RFリモコン 4グループ

(ファブリック製品用)



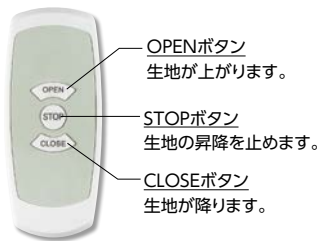
操作手順

1. 「RFリモコン 8グループ」の場合は、チャンネル切替えボタン(③)を押して、操作したい製品に対応する番号を選択します。番号はLED表示器(①)に表示され、ボタンを押すごとに1→2→3...と切替わります。
「RFリモコン 4グループ」の場合は、ボタンを押すごとにLEDの点灯が切替わります。
2. 操作ボタン(②)を押します。
・OPENボタン : 生地が上がります。
・STOPボタン : 生地の昇降を止めます。
・CLOSEボタン : 生地が降ります。

赤外線シングルリモコン

(ファブリック製品用)

製品を1台だけ動かす場合



赤外線アドレスリモコン

(ファブリック製品用)

製品を複数台動かす場合



*赤外線リモコンは受光部に向けて操作してください。

操作手順

1. 「赤外線アドレスリモコン」の場合は、操作したい製品に対応するアドレス選択ボタン(①)または一斉選択ボタン(②)を押します。
2. 操作ボタン(③)を押します。
操作方法は赤外線シングルリモコンと同様です。

価格

*表示価格は消費税を含まないメーカー希望小売価格(本体価格)です。

操作方法①~③の電動部価格は同価格です。お選びいただいた生地により価格が異なります。

「④スイッチ操作」については、詳しい打合せが必要になりますので、最寄りの弊社支店・営業所へお問い合わせください。

*操作方法①~④については、262~265ページの「操作方法の種類」をご覧ください。

価格表に掲載している製品本体価格とは別に物流諸費を申し受けます。

ホームタコス ペルレ 価格	=	ペルレ 「チェーン操作」 製品本体価格※1	+	電動部価格 40,000円	+	リモコン (オプション) 価格※2	+	持出し受光部 (オプション) 価格※3	+	部品 (オプション) 価格※4
---------------------	---	-----------------------------	---	------------------	---	-------------------------	---	---------------------------	---	-----------------------

*赤で囲んだ部分は必ず必要となります。

※1 ペルレ「チェーン操作」製品本体価格は、「生地紹介ページ」の価格表をご覧ください。

※2 リモコン(オプション)価格は製品本体価格には含まれませんので、必要な操作のリモコン価格を加算してください。

※3 持出し受光部(オプション)は「②RFリモコン操作(赤外線リモコン操作併用)」の場合、オプションとして別途手配が必要です。

「①RFリモコン操作」の場合は不要です。

「③赤外線リモコン操作」の場合は、製品1台につき1個付属しています。

※4 部品(オプション)が必要な場合は、下表から選んで価格を加算してください。

リモコン(オプション)

*製品本体には含まれませんので、必ず必要な操作のリモコンをご注文ください。

RFリモコン 8グループ(ファブリック製品用)	27,000円/個
RFリモコン 4グループ(ファブリック製品用)	15,000円/個
赤外線シングルリモコン(ファブリック製品用)	2,800円/個
赤外線アドレスリモコン(ファブリック製品用)	3,000円/個

持出し受光部(オプション)

*「②RFリモコン操作(赤外線リモコン操作併用)」の場合、別途ご注文が必要です。詳しくは262~263ページの「操作方法の種類」をご覧ください。

持出し受光部 (コード長0.5m)	3,000円/個	「③赤外線リモコン操作」の場合は、製品1台につき1個付属しています。
----------------------	----------	------------------------------------

部品(オプション)

赤外線 リモコン用	持出し受光部延長コード(1m)	1,800円/本	持出し受光部(0.5mコード付き)と製品本体の間を延長する場合に使用。 ※最大9.5mまで延長することができます。
	持出し受光部延長コード(3m)	2,670円/本	
ワイヤークランプ		90円/個	コード類を固定する補助部品(乳白色)。製品1台につき3個付属しています。

ペルレ ダブル

ペルレ ペア

ペルレ

ホームタコス(電動)

ペルレ ダブル

ペルレ ペア

ペルレ

オプション

サイズの
測り方

発注方法

取付け方法

メンテナンス

お取替え用
生地

生地性能と
マークの見方

生地性能
データ

生地詳細一覧

生地
ラインナップ
一覧

共通柄一覧

継続柄・
廃止柄一覧

生地
50音順一覧

オプション

対応製品

オプション	製品	ペルレダブル	ペルレペア				ペルレ			ホームタコス (電動)			備考	
			ワンチェーン操作	コード操作	チェーン操作	ワンチェーン操作	ハンドル操作	コード操作	チェーン操作	ハンドル操作	ペルレダブル	ペルレペア		ペルレ
											リモコン・スイッチ操作	リモコン・スイッチ操作		リモコン・スイッチ操作
ナチュラルウッドバランス	(P.291)	●	●	●	●	●	●	●	●	●	●	●		
操作チェーン (オプションカラー)	(P.295)	●	—	●	●	—	—	●	—	—	—	—	チェーン操作・ワンチェーン操作のみ対応。	
補助ポール	(P.295)	—	—	—	—	●	—	—	●	—	—	—	ハンドル操作のみ対応。	
セーフティーイコライザー <small>チャイルドセーフティ</small>	(P.295)	—	●	●※	—	—	●	—	—	—	—	—	コード操作、「ペア」チェーン操作(上部生地側)のみ対応。	
マルチチェーンハンガー <small>チャイルドセーフティ</small>	(P.296)	●	—	●	●	—	—	●	—	—	—	—	チェーン操作・ワンチェーン操作のみ対応。	
ボトムクッション NEW	(P.297)	●	●	●	●	●	●	●	●	●	●	●		
レールビス	(P.297)	—	●	●	—	—	●	●	—	—	—	—	コード操作・チェーン操作のみ対応。	
ブラケットスペーサー	(P.297)	●	●	●	●	●	●	●	●	●	●	●		

ナチュラルウッドバランス



空間への調和を高め、さらに上質に仕上げる「ナチュラルウッドバランス」。さまざまなインテリアとのコーディネートが楽しめる20色。家具や床・建具と色を合わせて空間に統一感を持たせたり、窓辺のアクセントにしたり、楽しみ方もいろいろ。

バリエーション

【バランス形状】
 I型 : 内付け用・外付け用
 C型 : 外付け用
 L型(左) : 外付け用
 L型(右) : 外付け用

【製作サイズ】

- 規格品** 製品幅に合わせた仕上がりサイズ
- オーダー品** 1mm単位でサイズオーダーOK

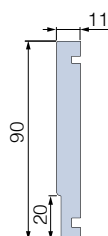
【バランスの高さ】 90mm

バランスカラー

 WV-3011 クリアホワイト	 WV-3012 ホワイト	 WV-3013 アイボリー	 WV-3014 グレージュ	 WV-3122 マットナチュラルブラウン	 WV-3123 マットライトブラウン
 WV-3124 マットウォールナット	 WV-3125 マットチョコレートブラウン	 WV-3221 ナチュラル	 WV-3222 ナチュラルブラウン	 WV-3223 ライトブラウン	 WV-3224 ウォールナット
 WV-3225 チョコレートブラウン	 WV-3226 ビターブラウン	 WV-3227 ブラック	 WV-3332 ミディアムチェリー	 WV-3333 ブラウン	 WV-3334 ミディアムブラウン
 WV-3335 マホガニー	 WV-3336 ローズウッド	<p>(注) 本製品は天然木を使用しているため、経時変化等の変形・色変化が生じることがあります。 また、木目・色・風合等において、原材料に起因するバラつきが生じます。 製品の色調等は、印刷物と多少異なる場合があります。お求めの際は、実物サンプルをご覧ください。</p>			

断面図

[単位:mm]



対応製品

- ペルレ ダブル
- ペルレ ペア
- ペルレ
- ホームタコス ペルレ ダブル
- ホームタコス ペルレ ペア
- ホームタコス ペルレ

※水まわりへのご使用はおやめください。

ペルレ ダブル

ペルレ ペア

ペルレ

ホームタコス(電動)
ペルレ ダブル

ペルレ ペア

ペルレ

オプション

サイズの測り方

発注方法

取付け方法

メンテナンス

お取替え用生地

生地性能とマークの見方

生地性能データ

生地詳細一覧

生地ラインナップ一覧

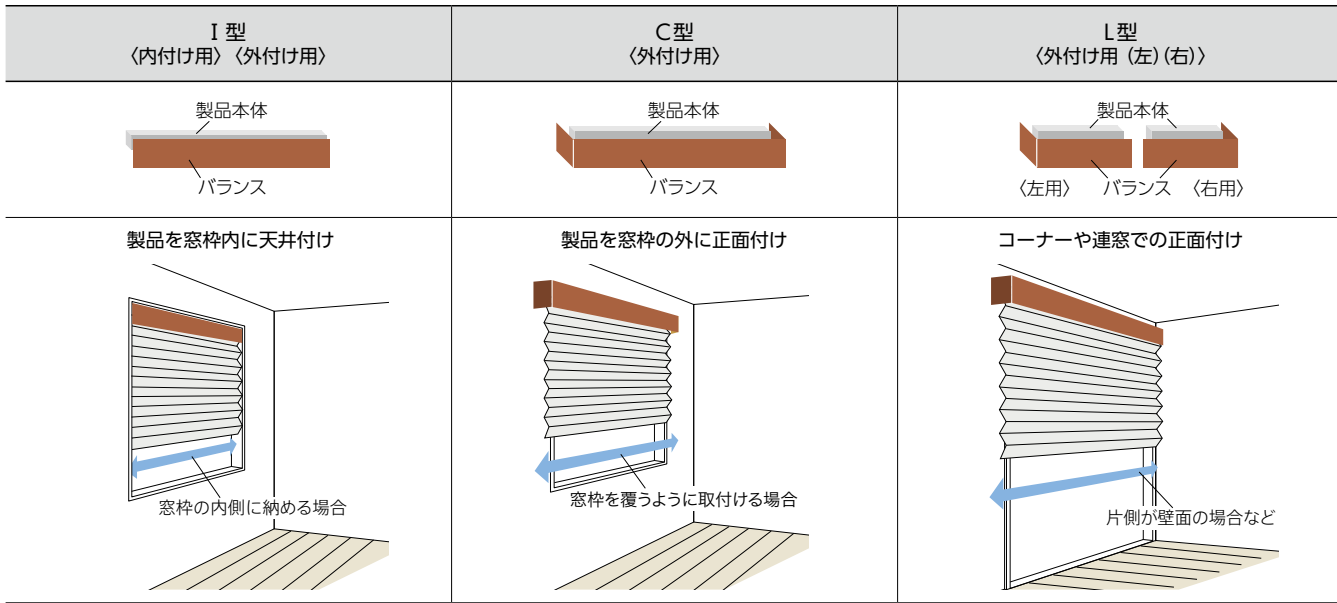
共通柄一覧

継続柄・廃止柄一覧

生地50音順一覧

オプション

バランス形状



製作可能寸法

[単位:mm]

規格品 製品幅に対して、バランスの幅があらかじめ決まっています。

各製品最小幅 ~2400*

*製品の種類によって製作可能寸法は異なります。

オーダー品 バランスの幅は1mm単位での製作となります。

バランス 製作可能寸法	W1・W3 (奥行寸法)		40~190
	W2** (仕上がり幅)	I型	(製品幅) ~ (製品幅+200)
		C型	(製品幅+32)~(製品幅+200)
L型	(製品幅+16)~(製品幅+200)		
バランス幅 (総幅) = W1+W2+W3			≤2812

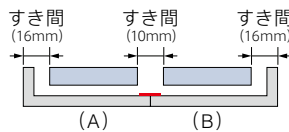
**W2は2432mm以下での製作。

連窓の場合の使用例

*図中の—は「バランスジョイント」を示します。

連窓の際には、L型・I型を組み合わせることで多様な取付けが可能となります。

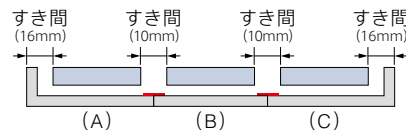
例① 規格品で2連窓をL型バランスで連結する場合



●組み合わせ

(A)	規格品・L型(外付け用(左))	連窓・左側
(B)	規格品・L型(外付け用(右))	連窓・右側

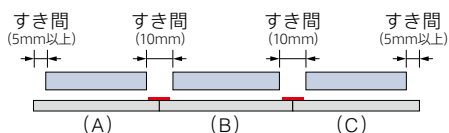
例② 規格品で3連窓をL型・I型バランスで連結する場合



●組み合わせ

(A)	規格品・L型(外付け用(左))	連窓・左側
(B)	規格品・I型(外付け用)	連窓・中間
(C)	規格品・L型(外付け用(右))	連窓・右側

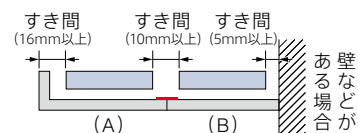
例③ オーダー品で3連窓をI型バランスで連結する場合



●組み合わせ

(A)	オーダー品・I型	連窓・左側
(B)	オーダー品・I型	連窓・中間
(C)	オーダー品・I型	連窓・右側

例④ オーダー品で2連窓をL型・I型バランスで連結する場合



●組み合わせ

(A)	オーダー品・L型(左)	連窓・左側
(B)	オーダー品・I型	連窓・右側

※上記使用例(①~④)は、施工条件により取付けできない場合があります。詳しくは弊社支店、営業所へお問い合わせください。

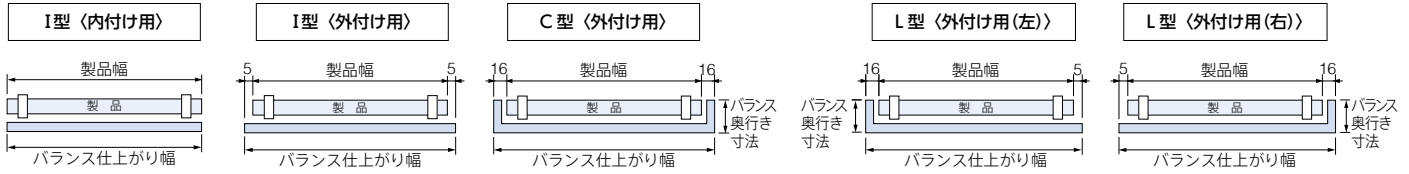
※バランス取付金具と製品に付属している取付けブラケットを同じ個数で重ね合わせて取付けますので、ご注文の際は必ずブリーツスクリーンの製品幅をご指示ください。

※連窓仕様で取付ける際は、必ず2人以上で行ってください。

バランス仕上がり寸法

[単位:mm]

規格品 バランスを取付ける製品の幅を基準に、下記寸法で仕上がります。



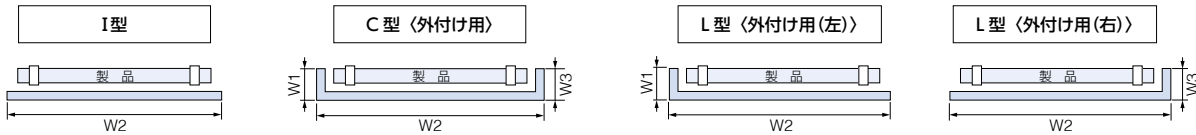
バランス仕上がり幅寸法

操作方法	バランス	バランス奥行き寸法※		バランス仕上がり幅			
		C型 (外付け用)	L型 (外付け用(左)(右))	I型 (内付け用)	I型 (外付け用)	C型 (外付け用)	L型 (外付け用(左)(右))
コード操作 チェーン操作		85 (88)		製品幅と同じ	製品幅+10	製品幅+32	製品幅+21
ワンチェーン操作 ハンドル操作 リモコン/スイッチ操作		102 (104)					

※ ()内はブラケット背面までの寸法。

オーダー品 ご指定の寸法で1mm単位で製作します。

バランス総幅 = $W1+W2+W3$



納まり

[単位:mm]

	バランス I型 (内付け用) (外付け用)		バランスC型 (外付け用) / バランスL型 (外付け用(左)(右))	
	天井付け	正面付け	天井付け	正面付け
ペルレダブル	<p>〈ワンチェーン操作・リモコン/スイッチ操作〉</p> <p>30mm調整可能 (5mmピッチ) 97~104 (調整可能) 42~49 23 21 90 室内側 室外側</p> <p>*図はペルレダブル (ワンチェーン操作)</p>	<p>〈ワンチェーン操作・リモコン/スイッチ操作〉</p> <p>30mm調整可能 (5mmピッチ) 104 90 15 20 室内側 室外側</p> <p>*図はペルレダブル (ワンチェーン操作)</p>		
ペルレペア	<p>〈コード操作・チェーン操作〉</p> <p>88 5 22 90 室内側 室外側</p> <p>30mm調整可能 (5mmピッチ) 97~104 (調整可能) 42~49 23 21 90 室内側 室外側</p> <p>*図はペルレ (コード操作)</p>	<p>〈ワンチェーン操作・ハンドル操作〉 リモコン/スイッチ操作</p> <p>97~104 (調整可能) 42~49 23 21 90 室内側 室外側</p> <p>*図はペルレペア (ワンチェーン操作)</p>	<p>〈コード操作・チェーン操作〉</p> <p>88 5 17 33 90 室内側 室外側</p> <p>*図はペルレ (コード操作)</p>	<p>〈ワンチェーン操作・ハンドル操作〉 リモコン/スイッチ操作</p> <p>30mm調整可能 (5mmピッチ) 104 90 15 20 室内側 室外側</p> <p>*図はペルレペア (ワンチェーン操作)</p>

ペルレダブル

ペルレペア

ペルレ

ペルレダブル
ホームタコス電動
ペルレペア
ペルレ

オプション

サイズの測り方

発注方法

取付け方法

メンテナンス

お取替え用生地

生地性能とマークの見方

生地性能データ

生地詳細一覧

生地ラインナップ一覧

共通柄一覧

継続柄・廃止柄一覧

生地50音順一覧

オプション

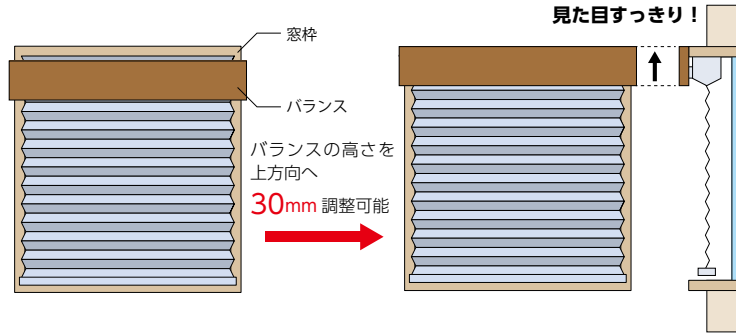
バランスの高さ・奥行き調整

バランスの高さと奥行きを調整することができます。

※コード操作・チェーン操作には対応しません。

バランスの高さ調整について

- ・バランスの高さを上方向に30mmまで、5mmごとに調整できます。
- ・バランスと窓枠とのすき間を調整できるので、見た目もすっきり。光漏れも軽減できます。
- ・バランスの取付け方によっては窓枠を隠すことができ、窓枠との一体感があります。



バランスの奥行き調整について

- ・バランスの奥行きを最大7mm調整できます。

価格

※バランス形状は、I型・C型・L型とも同価格です。

※表示価格は消費税を含まないメーカー希望小売価格（本体価格）です。

各製品本体価格+下記加算価格

価格表に掲載している製品本体価格とは別に物流諸経費を申し受けます。

規格品 製品幅に対して、バランスの幅があらかじめ決まっています。

製品幅 (mm)	各製品の最小幅※1 ~1000	1005~1500	1505~2000	2005~2400
加算価格 (円)	8,400	10,000	12,000	13,700

※1 製品の種類によって最小幅寸法は異なります。詳しくは各製品仕様ページをご覧ください。

オーダー品 バランスの幅は1mm単位での製作となります。

バランス総幅 (mm) ※2	各製品の最小幅※1 ~1000	1001~1500	1501~2000	2001~2500	2501~2812
加算価格 (円)	8,400	10,000	12,000	13,700	15,400

※1 製品の種類によって最小幅寸法は異なります。詳しくは各製品仕様ページをご覧ください。

※2 バランス総幅=W1+W2+W3

操作チェーン〈オプションカラー〉



クリアベージュ

操作チェーンの樹脂ボール部分がクリアカラーなので、スタイリッシュな光沢感が楽しめます。また通常カラーに比べ、操作チェーンが目立ちにくくなります。



クリアホワイト
[No.9013]



クリアベージュ
[No.9123]



クリアブラウン
[No.9667]

対応製品

※チェーン操作・ワンチェーン操作のみ。

ペルレ ダブル

ペルレ ペア

ペルレ

※製品本体と同時にご注文ください。

価格

加算価格なし

ペルレ ダブル

ペルレ ペア

ペルレ

ホーム
タコス
電動

ペルレ
ダブル

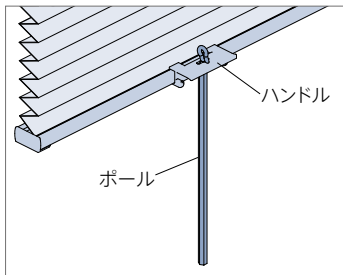
ペルレ
ペア

ペルレ

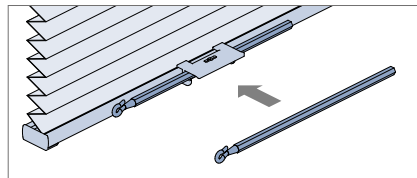
オプション

補助ポール

ハンドルに手が届きにくい場合に使用します。高い位置に取付けた製品の操作も簡単です。



製品を降ろしたあと、ポールはハンドルにセットできます。



材質 : 樹脂成形品
カラー: クリアー
長さ : 260mm

対応製品

※ハンドル操作のみ。

ペルレ ペア

ペルレ

価格

※表示価格は消費税を含まないメーカー希望小売価格(本体価格)です。

500円/本

※製品幅1300mm以上で使用する場合、2本必要です。

サイズの
測り方

発注方法

取付け方法

メンテナンス

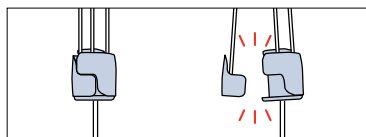
お取替え用
生地

セーフティーイコライザー チャイルド セーフティ



カラー: クリアー

小さなお子さまがいる場合など、イコライザーより上部の昇降コードに体が引っ掛かっても、6kg(社内基準)の力が掛かると、イコライザーが分離する安全対策を施した部品です。



(お願い) 安全対策部品をご使用になっても、事故が完全に回避されるわけではありません。コードやチェーンの危険性を十分に認識した上でご使用をお願いします。

対応製品

※コード操作、「ペア」チェーン操作(上部生地側)のみ。

ペルレ ペア

ペルレ

*後付けも可能です。

価格

※表示価格は消費税を含まないメーカー希望小売価格(本体価格)です。

500円/個

※ペルレ ペアの場合、「コード操作」は2個、「チェーン操作」は1個(上部生地側) 必要です。

生地性能と
マークの見方

生地性能
データ

生地詳細一覧

生地
ラインナップ
一覧

共通柄一覧

継続柄・
廃止柄一覧

生地
50音順一覧

オプション

マルチチェーンハンガー

チャイルド
セーフティ

お子さまの手が届かない高さに操作チェーンを束ねることができます。
付属のフックを壁に固定し、マルチチェーンハンガーを掛けることで、壁に掛けたまま操作ができます。
お子さまのいるご家庭での使用にも安心です。



操作チェーンを束ねる場合



壁面に掛ける場合



ループ部分の広がりを抑えて、見た目もすっきり。

装着前



装着後




カラー:クリアー
付属部品:フック

(お願い) 安全対策部品をご使用になっても、事故が完全に回避されるわけではありません。コードやチェーンの危険性を十分に認識した上でご使用をお願いします。
「マルチチェーンハンガー」は、お子さまの手が届かない高さに操作チェーンを束ねることで、チャイルドセーフティが有効になります。

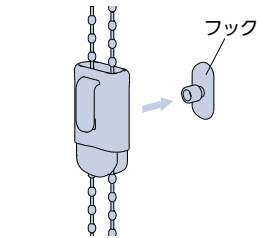

操作チェーンを束ねたとき

お子さまの手が届かない高さに操作チェーンを束ねられます。



壁面に掛けたとき

壁に掛けたまま操作が行えます。
操作チェーンを窓枠の横に移動させるので、製品の意匠性が向上します。



壁に掛けるときは、
付属のフックを壁に固定して
取付けます。

対応製品

※チェーン操作・ワンチェーン操作のみ。

ペルレ ダブル

ペルレ ペア

ペルレ

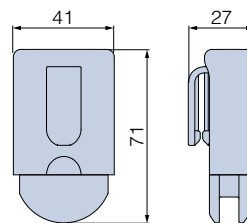
※チェーン操作の場合は、製品本体と同時にご注文ください。後付けの場合は、操作チェーンごと交換になりますので、最寄りの弊社支店・営業所へお問い合わせください。
※ワンチェーン操作は後付けも可能です。

価格

※表示価格は消費税を含まない
メーカー希望小売価格(本体価格)です。

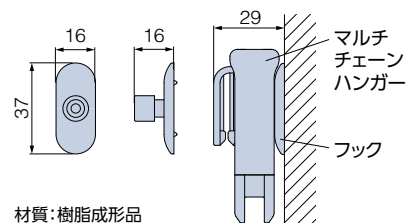
1,000円/個

マルチチェーンハンガー



フック (壁付けの際に使用)

[単位:mm]



材質:樹脂成形品
カラー:クリアー
取付けビス(Φ3×25) 1本付属

※フックを壁付けする際は、取扱説明書で取付条件をご確認ください。

ボトムクッション

製品降下時に、ボトムレールと窓枠や床面との接触音を軽減します。



材質：樹脂成形品 (厚み:2mm)
カラー：クリアー

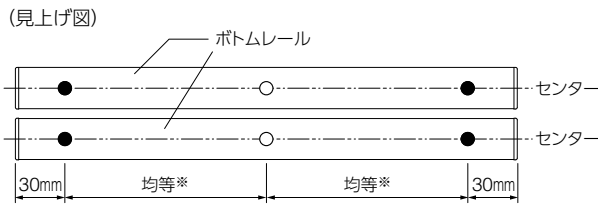
貼付け位置

ボトムクッションは、ボトムレール底面の下図の位置に貼付けてください。

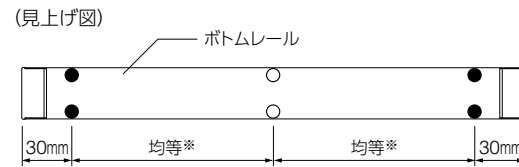
※製品幅1500mm以上の場合は、製品の中央部(○)にも貼付けてください。

※図中の●○は「ボトムクッション」を示します。

■ペルレ ダブルの場合



■ペルレ ペア・ペルレの場合



レールビス



カーテンレールに取付ける場合に使用します。

対応製品

※コード操作・チェーン操作のみ。

- ペルレ ペア
- ペルレ

価格

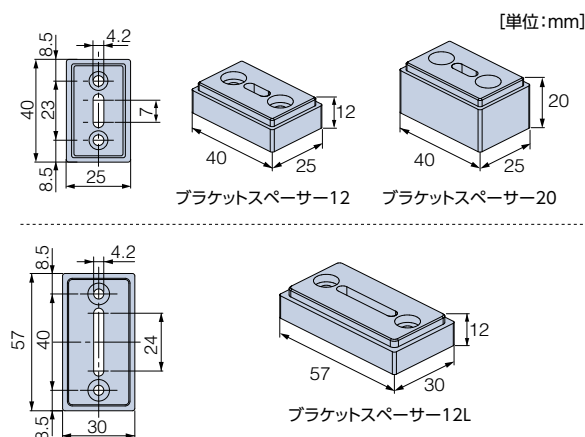
※表示価格は消費税を含まないメーカー希望小売価格(本体価格)です。

50円/個 ※製品本体と同時に指定の場合、加算価格なし。

ブラケットスペーサー



窓枠上部の壁面に取付ける場合に、壁面と額縁の段差を解消するために使用します。厚みは12mm・20mmの2種類があり、重ねて使用することもできます。重ねた場合の重なりしろは、3mmになります。



対応製品

- ペルレ ダブル
- ペルレ ペア
- ペルレ
- ホームタコス ペルレ ダブル
- ホームタコス ペルレ ペア
- ホームタコス ペルレ

価格

※表示価格は消費税を含まないメーカー希望小売価格(本体価格)です。

種類	価格	対応製品
ブラケットスペーサー 12 (入数1個) 付属品:ビス4×50 3本	10パック 2,200円 1個 220円	ペルレ ペア (コード操作・チェーン操作)
ブラケットスペーサー 20 (入数1個) 付属品:ビス4×60 3本	10パック 2,300円 1個 230円	ペルレ (コード操作・チェーン操作)
ブラケットスペーサー 12L (入数1個) 付属品:ビス4×50 4本	10パック 2,400円 1個 240円	ペルレ ダブル (ワンチェーン操作・ハンドル操作) ペルレ ペア (ワンチェーン操作・ハンドル操作) ペルレ (ハンドル操作) ホームタコス 各製品

ペルレ ダブル

ペルレ ペア

ペルレ

ホームタコス 電動

ペルレ ダブル

ペルレ ペア

ペルレ

オプション

サイズの測り方

発注方法

取付け方法

メンテナンス

お取替え用生地

生地性能とマークの見方

生地性能データ

生地詳細一覧

生地ラインナップ一覧

共通柄一覧

継続柄・廃止柄一覧

生地50音順一覧

サイズの測り方

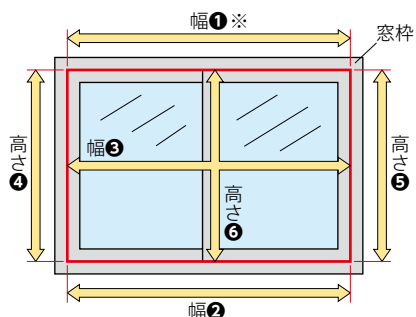
POINT 製品幅は5mm単位で製作できるので、窓枠内への取付けの際にサッシ枠がスリムでも、製品のすき間が少なく光漏れを軽減できます。サイズの測り方は以下の手順をご確認ください。

*製品幅は5mm単位、製品高さは10mm単位での製作になります。

[サイズの測り方]

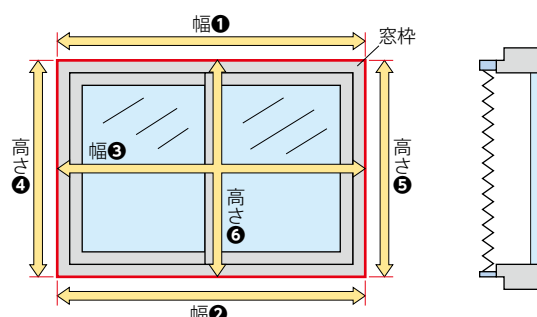
■窓枠内に取付ける場合（天井付け）

※幅①：製品本体の取付け面

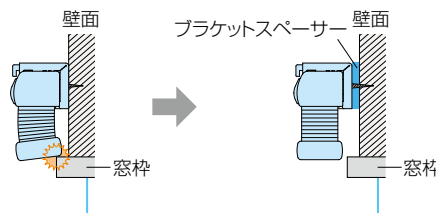


- ・幅は窓枠の上部（幅①）、下部（幅②）、中央部（幅③）の3カ所の内側を測定し、最も小さい寸法から10mm以上※1引いてください。
- ・高さは窓枠の左部（高さ④）、右部（高さ⑤）、中央部（高さ⑥）の3カ所の内側を測定し、最も小さい寸法から10mm以上引いてください。

■窓枠を覆う場合（正面付け）



- ・幅・高さとも窓枠（幅①～③、高さ④～⑥）の外側を測定し、最も大きい寸法以上を製品サイズとしてご指定ください。※2
- ・窓枠上部の壁面にブラケットを取付ける場合、窓枠の厚みによっては製品と額縁がぶつかることがあります。その際はオプションの「ブラケットスペーサー」をご使用ください。詳しくは297ページをご覧ください。



※1 窓枠内に取付ける（天井付け）場合、製品の製作寸法幅が5mm単位であっても、窓枠からの引き寸法は5mmではありません。

生地やコード類が窓枠に干渉しないよう、幅は窓枠の内側寸法から10mm以上引いてください。

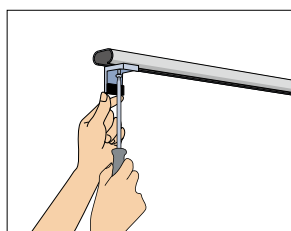
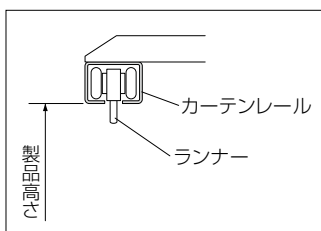
※2 製品が床までくる場合は、床に当たらないよう、高さは床面までの寸法から10mm以上引いてください。

●カーテンボックスに取付ける場合

製品の高さはカーテンボックスの内側上部から測ってください。

カーテンボックスの寸法について、詳しくは各製品仕様ページをご覧ください。

●カーテンレールに取付ける場合 ※ペルレ(コード操作・チェーン操作)、ペルレ ペア(コード操作・チェーン操作)のみに対応。



カーテンレールに「レールビス」を使用して製品を取付ける場合、製品高さはランナーの下端ではなく、カーテンレールの下端から測ってください。

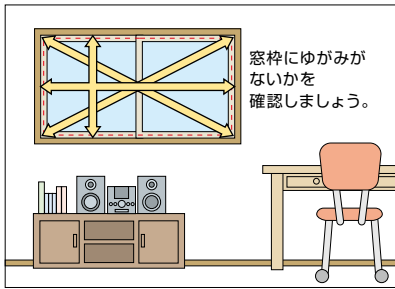
※カーテンレールがぐらつくと製品の昇降操作がしにくい場合がありますのでご注意ください。

*カーテンレールに取付ける場合は、ご注文の際に「レールビス付き」とご指定ください。製品本体と同時にご注文いただく場合は、レールビスをサービスいたします。

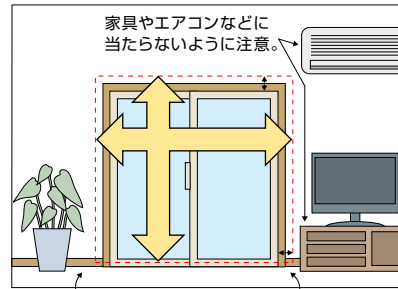
※レールビスは〈オプション〉です。レールビスのみでのご注文の場合は別途料金(50円/1個)になります。

注意 サイズを測る前の注意点について

1. 窓枠内に取付けるとき(天井付け)は、窓枠のゆがみに注意してください。



2. 窓枠を覆うとき(正面付け)は、製品のまわりにある障害物等に注意してください。



製品が床までくる場合は、床に当たらないように10mm以上製品高さを小さく。窓枠より50~100mm程度製品幅を大きく。

ゆがみのある窓枠へ製品を取付ける場合、ゆがみに合わせた製作寸法になっていないと、製品が窓枠に干渉し製品の昇降動作に不具合が生じる恐れがあります。製品の発注寸法を決める前に、窓枠のゆがみの有無を確認することをおすすめします。

主な窓枠のゆがみについて

窓枠のゆがみを考慮しない製作寸法にしたとき			
窓枠のゆがみに合わせた製作寸法にしたとき			

特に窓サイズが大きいときは、窓枠のゆがみに対してより注意が必要になります。

窓枠のゆがみを確認する方法

窓枠のゆがみの有無は、以下の手順で確認することができます。

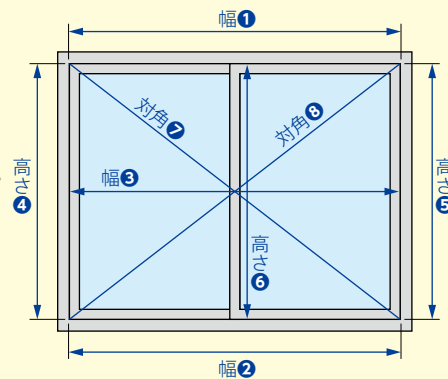
① 取付ける窓枠の内側寸法(右図の幅①~対角⑧)を測ります。

- ・幅③の測り方 : 高さ④または高さ⑤の真ん中(1/2)の位置に印をつけて、その位置から寸法を測ってください。
- ・高さ⑥の測り方 : 幅①または幅②の真ん中(1/2)の位置で寸法を測ってください。

② ①で測った寸法から窓枠のゆがみの有無を確認します。

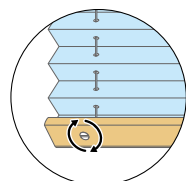
「幅①~③」「高さ④~⑥」「対角⑦~⑧」それぞれで寸法の誤差がないことを確認してください。

特に「対角⑦~⑧」で寸法の誤差がある場合は、ゆがみに合わせた製作寸法にしないと、製品の動作に不具合を生じる恐れがあります。最寄りの販売店等にご相談ください。



高さ調整機能について

取付け後に、製品高さを最大約15mm短く調整できる「高さ調整機能」がついています。製品を取付けたままで簡単に行えるので便利。窓枠や床面にぴったりと納めることができ、ボトムレールの不快な接触音も解消できます。



コインやマイナスドライバーでネジを回せば、最大約15mm高さを縮めることができます。

※ご注文の製品高さよりも長くすることはできません。

ベルレ ダブル

ベルレ ペア

ベルレ

ベルレ ダブル

ホームタコス(電動)

ベルレ ペア

ベルレ

オプション

オプション

サイズの測り方

発注方法

取付け方法

メンテナンス

お取替え用生地

生地性能とマークの見方

生地性能データ

生地詳細一覧

生地ラインナップ一覧

共通柄一覧

継続柄・廃止柄一覧

生地50音順一覧

発注方法

フリースクリーン ペルレ ダブル

1 製品名を「フリースクリーン ペルレ ダブル」とご指定ください。

2 生地No.をご指定ください。「おすすめダブル」「オリジナルダブル」もあわせてご指定ください。

おすすめダブル オリジナルダブル

室内側(手前) : (生地No.) PS - 生地名 (色名)

室外側(奥) : (生地No.) PS - 生地名 (色名)

3 部品色をご指定ください。

ご指定がない場合は、オフホワイト [No.13] になります。

オフホワイト [No.13]

ダークブラウン [No.667]

ブラック [No.5]

ホワイト(木目調) [No.130]

ナチュラルブラウン(木目調) [No.250]

ブラウン(木目調) [No.620]

セビア(木目調) [No.276]

ダークブラウン(木目調) [No.280]

4 操作位置をご指定ください。(室内側から見たときの操作位置)

操作位置:右

操作位置:左

5 製品の取付け方法をご指定ください。

天井付け

正面付け

6 製品寸法を幅は5mm単位、高さは10mm単位でご指定ください。

※生地によって製作可能寸法が異なります。

「おすすめダブル」の場合は、生地紹介ページのペルレ ダブル価格表をご覧ください。「オリジナルダブル」の場合は、189ページのオリジナルダブル価格表にてご確認ください。

製品幅 mm × 製品高さ mm

操作チェーンの長さは製品高さによって決まっています。操作チェーンの長さは10mm単位で指定することもできます。ただし、184ページ掲載の長さより短く指定することはできません。詳しくは184ページをご覧ください。

7 製品台数をご指定ください。

.....台

8 〈オプション〉をご注文の場合はご指定ください。

詳しくは290～297ページをご覧ください。

ブリーツスクリーン ペルレ ペア

1 製品名を「ブリーツスクリーン ペルレ ペア」とご指定ください。

2 生地No.をご指定ください。「おすすめペア」「オリジナルペア」もあわせてご指定ください。

おすすめペア オリジナルペア

上部：(生地No.) PS - 生地名 (色名)

下部：(生地No.) PS - 生地名 (色名)

3 部品色をご指定ください。
ご指定がない場合は、オフホワイト [No.13] になります。

オフホワイト [No.13] ダークブラウン [No.667] ブラック [No.5]
ホワイト(木目調) [No.130] ナチュラルブラウン(木目調) [No.250] ブラウン(木目調) [No.620]
セピア(木目調) [No.276] ダークブラウン(木目調) [No.280]

4 操作方法をご指定ください。

コード操作 チェーン操作(単一) チェーン操作(振分け)
ワンチェーン操作 ハンドル操作 ※チェーン操作は幅445mm以下は振分けのみの製作。

5 コード操作・チェーン操作・ワンチェーン操作の場合は操作位置をご指定ください。(室内側から見たときの操作位置)
*コード操作の場合は「全体昇降用操作コード」の位置、チェーン操作の場合は「操作チェーン(全体昇降用)」の位置が操作位置となります。詳しくは205ページをご覧ください。

操作位置:右 操作位置:左

6 製品の取付け方法をご指定ください。

天井付け 正面付け
*カーテンレールに取付ける場合は「レールビス」を付属します。*ワンチェーン操作・ハンドル操作には対応しません。
レールビス付き レールビスなし

7 製品寸法を幅は5mm単位、高さは10mm単位でご指定ください。

※生地・操作方法によって製作可能寸法が異なります。
「おすすめペア」の場合は、生地紹介ページのペルレ ペア価格表、「オリジナルペア」の場合は、216ページのオリジナルペア価格表にてご確認ください。

製品幅 mm × 製品高さ mm

操作コードや操作チェーンの長さは製品高さによって決まっています。操作コードや操作チェーンの長さは10mm単位で指定することもできます。
操作方法により指定可能な寸法が異なりますので、詳しくは206ページをご覧ください。

8 製品台数をご指定ください。

..... 台

9 〈オプション〉をご注文の場合はご指定ください。

詳しくは290～297ページをご覧ください。

ペルレ ダブル

ペルレ ペア

ペルレ

ホーム
タコス
電動

ペルレ
ダブル

ペルレ
ペア

ペルレ

オプション

サイズの
測り方

発注方法

取付け方法

メンテナンス

お取替え用
生地

生地性能と
マークの見方

生地性能
データ

生地詳細一覧

生地
ラインナップ
一覧

共通柄一覧

継続柄・
廃止柄一覧

生地
50音順一覧

ブリーツスクリーン ペルレ

1 製品名を「ブリーツスクリーン ペルレ」とご指定ください。

2 生地No.をご指定ください。

(生地No.) PS - 生地名 (色名)

3 部品色をご指定ください。

ご指定がない場合は、オフホワイト [No.13] になります。

- | | | |
|---|--|---|
| <input type="checkbox"/> オフホワイト [No.13] | <input type="checkbox"/> ダークブラウン [No.667] | <input type="checkbox"/> ブラック [No.5] |
| <input type="checkbox"/> ホワイト(木目調) [No.130] | <input type="checkbox"/> ナチュラルブラウン(木目調) [No.250] | <input type="checkbox"/> ブラウン(木目調) [No.620] |
| <input type="checkbox"/> セピア(木目調) [No.276] | <input type="checkbox"/> ダークブラウン(木目調) [No.280] | |

4 操作方法をご指定ください。

- コード操作 チェーン操作 ハンドル操作

5 コード操作・チェーン操作の場合は操作位置をご指定ください。(室内側から見たときの操作位置)

- 操作位置:右 操作位置:左

6 製品の取付け方法をご指定ください。

- 天井付け 正面付け

*カーテンレールに取付ける場合は「レールビス」を付属します。*ハンドル操作には対応しません。

- レールビス付き レールビスなし

7 製品寸法を幅は5mm単位、高さは10mm単位でご指定ください。

※生地・操作方法によって製作可能寸法が異なります。詳しくは246ページをご覧ください。

製品幅 mm × 製品高さ mm

操作コードや操作チェーンの長さは製品高さによって決まっています。操作コードや操作チェーンの長さは10mm単位で指定することもできます。操作方法により指定可能な寸法が異なりますので、詳しくは251ページをご覧ください。

8 製品台数をご指定ください。

..... 台

9 〈オプション〉をご注文の場合はご指定ください。

詳しくは290～297ページをご覧ください。

ブリーツスクリーン スマートインテリアシェード ホームタコス ペルレ ダブル

- 1 製品名を「ブリーツスクリーン スマートインテリアシェード ホームタコス ペルレ ダブル」とご指定ください。

- 2 生地No.をご指定ください。「おすすめダブル」「オリジナルダブル」もあわせてご指定ください。
おすすめダブル オリジナルダブル
 室内側(手前) : (生地No.) PS - 生地名 (色名)
 室外側(奥) : (生地No.) PS - 生地名 (色名)

- 3 部品色をご指定ください。
 ご指定がない場合は、オフホワイト [No.13] になります。
オフホワイト [No.13] ダークブラウン [No.667] ブラック [No.5]
ホワイト(木目調) [No.130] ナチュラルブラウン(木目調) [No.250] ブラウン(木目調) [No.620]
セピア(木目調) [No.276] ダークブラウン(木目調) [No.280]

- 4 操作方法の種類をご指定ください。
 ※詳しくは260～265ページをご覧ください。
①RFリモコン操作
②RFリモコン操作 (赤外線リモコン操作併用)
③赤外線リモコン操作
 [④スイッチ操作]については、詳しい打合せが必要になりますので、最寄りの弊社支店・営業所へお問い合わせください。

- 5 リモコン(オプション)の種類と必要数量をご指定ください。
 オプションですが、必ず必要です。
 ※スマート家電リモコン(赤外線家電リモコン)をご使用になる場合は、赤外線リモコンを必ずご注文ください。
RFリモコン 8グループ(ファブリック製品用) 個
RFリモコン 4グループ(ファブリック製品用) 個
赤外線シングルリモコン(ファブリック製品用) 個
赤外線アドレスリモコン(ファブリック製品用) 個

- 6 操作方法で「②RFリモコン操作(赤外線リモコン操作併用)」を選択した場合は、持出し受光部(オプション)の必要数量をご指定ください。
 個
 ※ [①RFリモコン操作]の場合は、持出し受光部(オプション)は不要です。
 ※ [③赤外線リモコン操作]の場合は、製品1台につき1個付属しています。

- 7 製品の取付け方法をご指定ください。
天井付け 正面付け

- 8 製品寸法を幅は5mm単位、高さは10mm単位でご指定ください。
 ※生地によって製作可能寸法が異なります。
 「おすすめダブル」の場合は、生地紹介ページのペルレ ダブル価格表、「オリジナルダブル」の場合は、189ページのオリジナルダブル価格表にてご確認ください。
 製品幅 mm × 製品高さ mm

- 9 電源コードの長さを下記からお選びください。
 ご指定がない場合は、2.5mになります。
0.5m 1m 1.5m 2m 2.5m 3.5m 5m

- 10 製品台数をご指定ください。
 台

- 11 製品の取付け位置などにより、その他部品(オプション)が必要な場合はご指定ください。
持出し受光部延長コード ワイヤークランプ
 ※最大で9.5mまで延長することができます。 ※製品1台につき3個付属しています。
 1m × 本 3m × 本 個

- 12 <オプション>をご注文の場合はご指定ください。
 詳しくは290～297ページをご覧ください。

ペルレ ダブル

ペルレ ペア

ペルレ

ホーム
タコス
(電動)

ペルレ
ダブル

ペルレ
ペア

ペルレ

オプション

サイズの
測り方

発注方法

取付け方法

メンテナンス

お取替え用
生地

生地性能と
マークの見方

生地性能
データ

生地詳細一覧

生地
ラインナップ
一覧

共通柄一覧

継続柄・
廃止柄一覧

生地
50音順一覧

ブリーツスクリーン スマートインテリアシェード ホームタコス ペルレ ペア

1 製品名を「ブリーツスクリーン スマートインテリアシェード ホームタコス ペルレ ペア」とご指定ください。

2 生地No.をご指定ください。「おすすめペア」「オリジナルペア」もあわせてご指定ください。

おすすめペア オリジナルペア

上部：(生地No.) PS - 生地名 (色名)

下部：(生地No.) PS - 生地名 (色名)

3 部品色をご指定ください。
ご指定がない場合は、オフホワイト [No.13] になります。

オフホワイト [No.13] ダークブラウン [No.667] ブラック [No.5]
ホワイト(木目調) [No.130] ナチュラルブラウン(木目調) [No.250] ブラウン(木目調) [No.620]
セピア(木目調) [No.276] ダークブラウン(木目調) [No.280]

4 操作方法の種類をご指定ください。

※詳しくは260～265ページをご覧ください。

①RFリモコン操作
②RFリモコン操作 (赤外線リモコン操作併用)
③赤外線リモコン操作

④「スイッチ操作」については、詳しい打合せが必要になりますので、最寄りの弊社支店・営業所へお問い合わせください。

5 リモコン(オプション)の種類と必要数量をご指定ください。

オプションですが、必ず必要です。

※スマート家電リモコン(赤外線家電リモコン)をご使用になる場合は、赤外線リモコンを必ずご注文ください。

RFリモコン 8グループ (ファブリック製品用) 個
RFリモコン 4グループ (ファブリック製品用) 個
赤外線シングルリモコン (ファブリック製品用) 個
赤外線アドレスリモコン (ファブリック製品用) 個

6 操作方法で「②RFリモコン操作(赤外線リモコン操作併用)」を選択した場合は、持出し受光部(オプション)の必要数量をご指定ください。

..... 個

※「①RFリモコン操作」の場合は、持出し受光部(オプション)は不要です。

※「③赤外線リモコン操作」の場合は、製品1台につき1個付属しています。

7 製品の取付け方法をご指定ください。

天井付け 正面付け

8 製品寸法を幅は5mm単位、高さは10mm単位でご指定ください。

※生地によって製作可能寸法が異なります。

「おすすめペア」の場合は、生地紹介ページのペルレ ペア (ワンチェーン操作) 価格表、

「オリジナルペア」の場合は、216ページのオリジナルペア (ワンチェーン操作) 価格表にてご確認ください。

製品幅 mm × 製品高さ mm

9 電源コードの長さを下記からお選びください。

ご指定がない場合は、2.5mになります。

0.5m 1m 1.5m 2m 2.5m 3.5m 5m

10 製品台数をご指定ください。

..... 台

11 製品の取付け位置などにより、その他部品(オプション)が必要な場合はご指定ください。

持出し受光部延長コード ワイヤークランプ
 ※最大で9.5mまで延長することができます。 ※製品1台につき3個付属しています。

1m × 本 3m × 本 個

12 (オプション)をご注文の場合はご指定ください。

詳しくは290～297ページをご覧ください。

ブリーツスクリーン スマートインテリアシェード ホームタコス ペルレ

1 製品名を「ブリーツスクリーン スマートインテリアシェード ホームタコス ペルレ」とご指定ください。

2 生地No.をご指定ください。
 (生地No.) PS - 生地名 (色名)

3 部品色をご指定ください。
 ご指定がない場合は、オフホワイト [No.13] になります。
 オフホワイト [No.13] ダークブラウン [No.667] ブラック [No.5]
 ホワイト(木目調) [No.130] ナチュラルブラウン(木目調) [No.250] ブラウン(木目調) [No.620]
 セピア(木目調) [No.276] ダークブラウン(木目調) [No.280]

4 操作方法の種類をご指定ください。
 ※詳しくは260～265ページをご覧ください。
 ①RFリモコン操作
 ②RFリモコン操作 (赤外線リモコン操作併用)
 ③赤外線リモコン操作
 [④スイッチ操作]については、詳しい打合せが必要になりますので、最寄りの弊社支店・営業所へお問い合わせください。

5 リモコン(オプション)の種類と必要数量をご指定ください。
 オプションですが、必ず必要です。
 ※スマート家電リモコン(赤外線家電リモコン)をご使用になる場合は、赤外線リモコンを必ずご注文ください。
 RFリモコン 8グループ(ファブリック製品用) 個
 RFリモコン 4グループ(ファブリック製品用) 個
 赤外線シングルリモコン(ファブリック製品用) 個
 赤外線アドレスリモコン(ファブリック製品用) 個

6 操作方法で「②RFリモコン操作(赤外線リモコン操作併用)」を選択した場合は、持出し受光部(オプション)の必要数量をご指定ください。
 個
 ※ [①RFリモコン操作]の場合は、持出し受光部(オプション)は不要です。
 ※ [③赤外線リモコン操作]の場合は、製品1台につき1個付属しています。

7 製品の取付け方法をご指定ください。
 天井付け 正面付け

8 製品寸法を幅は5mm単位、高さは10mm単位でご指定ください。
 ※生地によって製作可能寸法が異なります。詳しくは283ページをご覧ください。
 製品幅 mm × 製品高さ mm

9 電源コードの長さを下記からお選びください。
 ご指定がない場合は、2.5mになります。
 0.5m 1m 1.5m 2m 2.5m 3.5m 5m

10 製品台数をご指定ください。
 台

11 製品の取付け位置などにより、その他部品(オプション)が必要な場合はご指定ください。
 持出し受光部延長コード ワイヤークランプ
 ※最大で9.5mまで延長することができます。 ※製品1台につき3個付属しています。
 1m × 本 3m × 本 個

12 <オプション>をご注文の場合はご指定ください。
 詳しくは290～297ページをご覧ください。

ペルレ ダブル

ペルレ ペア

ペルレ

ホーム
タコス
(電動)

ペルレ
ダブル

ペルレ
ペア

ペルレ

オプション

サイズの
測り方

発注方法

取付け方法

メンテナンス

お取替え用
生地

生地性能と
マークの見方

生地性能
データ

生地詳細一覧

生地
ラインナップ
一覧

共通柄一覧

継続柄・
廃止柄一覧

生地
50音順一覧

ブリーツクリーン ペルレ お取替え用生地

1 製品名を「ブリーツクリーン ペルレ お取替え用生地」とご指定ください。
メンテナンスシールに記載の「お問い合わせ番号」を購入先にて照会いただき、製作可否を確認の上ご注文ください。

2 生地No.をご指定ください。
(生地No.) PS - 生地名 (色名)

3 お使いの製品の操作方法をご指定ください。
製品のメンテナンスシールをご確認ください。
コード操作 チェーン操作
※ハンドル操作には対応しません。

4 お使いの製品の寸法を幅は5mm単位、高さは10mm単位でご指定ください。
製品のメンテナンスシールをご確認ください。
製品幅 mm × 製品高さ mm
製品幅寸法と生地の仕上がり寸法は異なりますのでご注意ください。

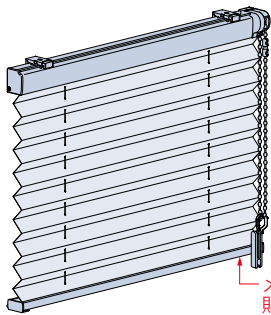
5 製品台数をご指定ください。
..... 台

確認項目

製品に貼付けされているメンテナンスシールに記載されている内容から、次の項目を確認してください。
ご注文の際は、18桁のお問い合わせ番号をお伝えください。

1. メンテナンスシールをご確認ください。

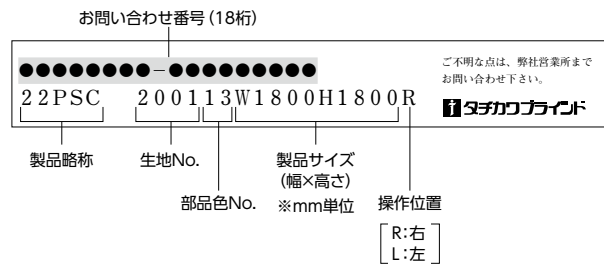
製品を室内側から見て、ボトムレール右側の底面に貼付けてあります。
※製品幅が小さい場合はヘッドボックス裏面に貼付けてあります。



2. 記載内容をご確認ください。

メンテナンスシールに記載されている次の事項をご確認ください。

- ・お問い合わせ番号
- ・部品色No.
- ・製品略称
- ・製品サイズ(幅・高さ)
- ・生地No.
- ・操作位置



■ 発注方法

ベルレ ダブル

ベルレ ペア

ベルレ

ホーム タコス (電動)	ベルレ ダブル
--------------------	------------

	ベルレ ペア
--	-----------

	ベルレ
--	-----

オプション

サイズの
測り方

発注方法

取付け方法

メンテナンス

お取替え用
生地

生地性能と
マークの見方

生地性能
データ

生地詳細一覧

生地
ラインナップ
一覧

共通柄一覧

継続柄・
廃止柄一覧

生地
50音順一覧

取付け方法

取付けの際は、製品に添付の取扱説明書をご覧ください。

対象製品

ペルレ ダブル

ペルレ ペア

ペルレ

ホームタコス ペルレ ダブル

ホームタコス ペルレ ペア

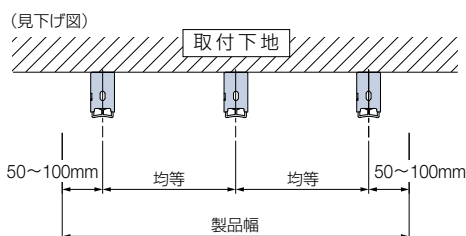
ホームタコス ペルレ

取付け方法

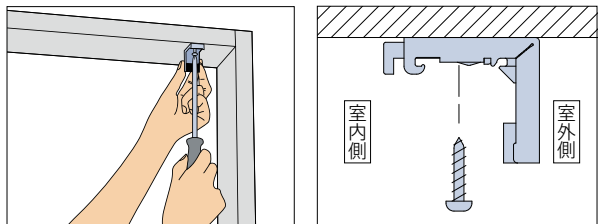
1. 取付けブラケットの取付け

製品本体のヘッドボックスの端から50～100mm内側に、取付けブラケットをビスで固定してください。

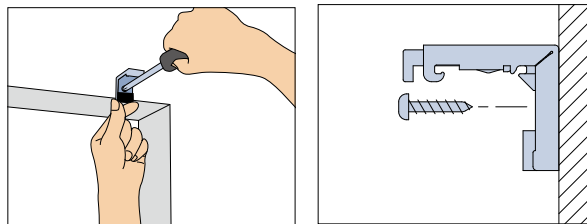
- 取付けブラケットが3個以上の場合は、ブラケット間隔が均等になるように両端の取付けブラケット位置を基準に、残りの取付けブラケット位置を決めてください。
- 取付けブラケットの位置は、サインペン等で下地に印を付けておくと取付けが簡単です。



天井付け

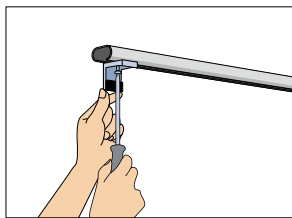


正面付け

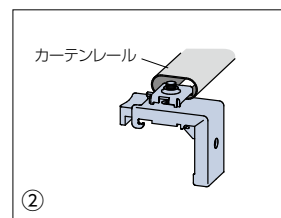
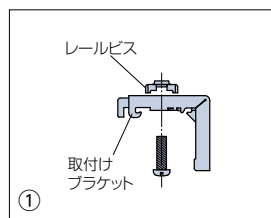


カーテンレールへの取付け

- ※ペルレ (コード操作・チェーン操作)、ペルレ ペア (コード操作・チェーン操作) のみに対応します。
- ※カーテンレールに取付ける場合は、ご注文の際に「レールビス付き」とご指定ください。

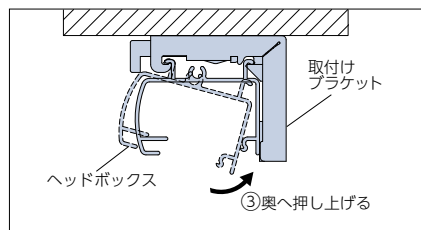
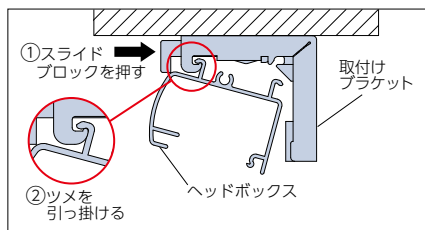
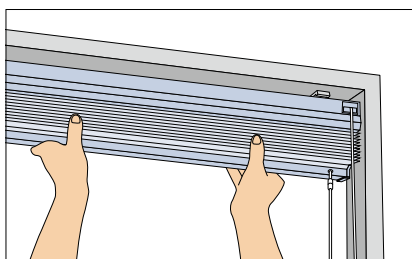


- ①取付けブラケットにレールビスをセットします。
- ②カーテンレールの端部から差し入れて、位置を決めたらしっかり締めて、固定します。



2. 製品の取付け

- ①取付けブラケットのスライドブロックを指で押し込んでください。
- ②生地をたたみ込んだ状態で製品を両手で持ち、取付けブラケットの手前のツメにヘッドボックスを引っ掛けてください。ヘッドボックスをブラケットのツメに引っ掛けた状態で、左右のバランスを見て位置を決めてください。
- ③ヘッドボックスを矢印の方向にもっていき、「カチッ」と音がするまで押し上げてください。すべての取付けブラケットに確実に固定されていることを確認してください。



ベルレ ダブル

ベルレ ペア

ベルレ

ホーム
タコス
(電動)

ベルレ
ダブル

ベルレ
ペア

ベルレ

オプション

サイズの
測り方

発注方法

取付け方法

メンテナンス

お取替え用
生地

生地性能と
マークの見方

生地性能
データ

生地詳細一覧

生地
ラインナップ
一覧

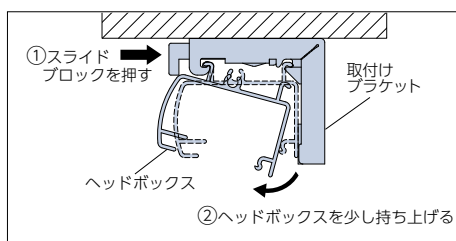
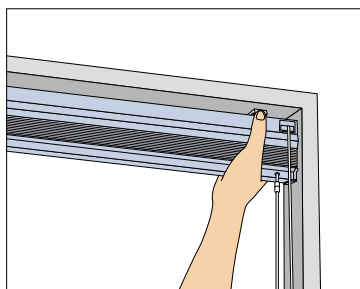
共通柄一覧

継続柄・
廃止柄一覧

生地
50音順一覧

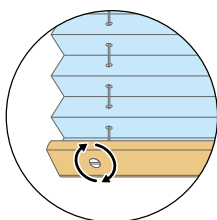
取外し方法

- ①取付けブラケットのスライドブロックを指で押し込みながら、
- ②ヘッドボックスを矢印の方向に引き、
- ③取付けブラケットのツメからヘッドボックスを外してください。



高さ調整機能について

取付け後に、製品高さを最大約15mm短く調整できる「高さ調整機能」がついています。
製品を取付けたままで簡単に行えるので便利。
窓枠や床面にぴったりと納めることができ、ボトムレールの不快な接触音も解消できます。



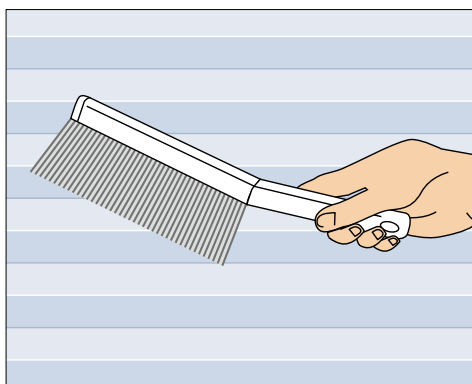
コインやマイナスドライバーでネジを回せば、
最大約15mm高さを縮めることができます。

※ご注文の製品高さよりも長くすることはできません。

メンテナンス

お手入れ

ふだんのお掃除は、取付けたままで簡単にできます。
小型ホウキやハンディモップなどで、生地や操作チェーン・コード類のホコリを落とします。
水拭きをするとシミになりますので、ご注意ください。



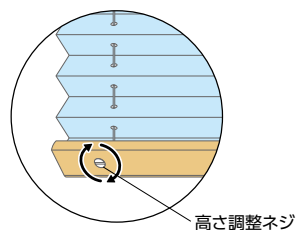
「お取替え用生地」もご用意しています。

生地だけを取替えることができます。
生地が汚れたり、傷んだりした場合はもちろん、お部屋の模様替えなどにもご利用ください。
詳しくは312ページをご覧ください。

高さ調整機能について

製品下部のボトムレールには、取付け後に製品高さを最大約15mm短く調整できる「高さ調整機能」が付いています。

- ①製品を取付けた状態のまま調整を行います。
- ②ボトムレール底面にある「高さ調整ネジ」に、マイナスドライバー（精密ドライバー）を差し込み、時計回りにまわします。
ネジ1/2回転（180度）で最大約15mmまで短く調整できます。反時計回りにまわすと元の高さに戻ります。
- ③製品に付いているすべての「高さ調整ネジ」を、同じように調整して高さを合わせてください。



コインやマイナスドライバーでネジを回せば、
最大約15mm高さを縮めることができます。

※ご注文の製品高さよりも長くすることはできません。

メンテナンスシール

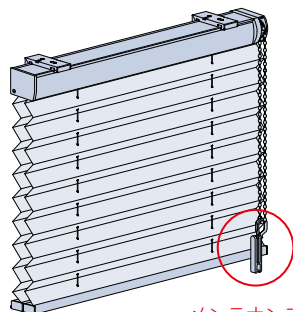
製品には、その製品の生地No.や製品サイズなど製品情報を記載したメンテナンスシールを貼付しています。修理や部品交換等のお問い合わせの際は、あらかじめご確認ください。

1. メンテナンスシールをご確認ください。

製品を室内側から見て、ボトムレールの右側の底面に貼付けてあります。

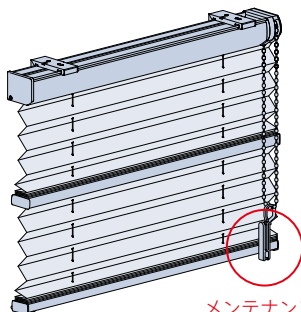
※コード操作(製品幅500mm以下)・ハンドル操作(製品幅345mm以下)の場合、ヘッドボックス裏面に貼付けてあります。

ペルレ ダブル



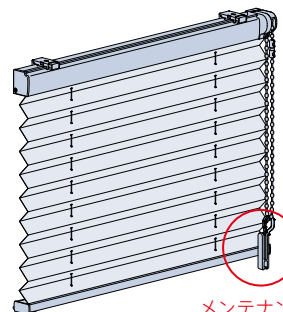
メンテナンスシール貼付位置
※室外側のボトムレール

ペルレ ペア



メンテナンスシール貼付位置

ペルレ



メンテナンスシール貼付位置

2. 記載内容をご確認ください。

メンテナンスシールに記載されている「お問い合わせ番号(18桁)」および、お問い合わせに必要な項目をご確認ください。

お問い合わせ番号(18桁)

●●●●●●●●●●●●●●●●●●

2 2 P S C 2 0 0 1 1 3 W 1 8 0 0 H 1 8 0 0 R

製品略称 生地No. 部品色No. 製品サイズ(幅×高さ) ※mm単位 操作位置
 [R:右]
 [L:左]

ご不明な点は、弊社営業所までお問い合わせ下さい。

タチカワブラインド

- ・お問い合わせ番号(ハイフン「-」を含む18桁)
- ・製品略称
- ・生地No.
- ・部品色No.
- ・製品サイズ(幅×高さ) ※mm単位
- ・操作位置(R:右、L:左)

ペルレ ダブル
ペルレ ペア
ペルレ
ホームタコス電動
ペルレ ダブル
ペルレ ペア
ペルレ
オプション

サイズの測り方
発注方法
取付け方法
メンテナンス
お取替え用生地

生地性能とマークの見方
生地性能データ
生地詳細一覧
生地ラインナップ一覧
共通柄一覧
継続柄・廃止柄一覧
生地50音順一覧

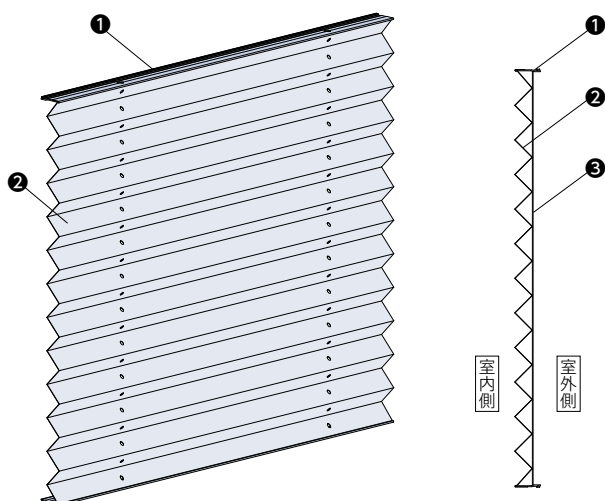
お取替え用生地

- ・機構部はそのまま生地のみのお取替えができます。
- ・お部屋のイメージチェンジも手軽にできます。

対応製品 ※コード操作・チェーン操作のみ。

ペルレ ※ハンドル操作には対応しません。

構造と部品



セット内容

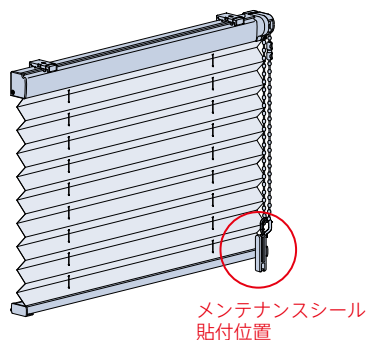
部品名	材質	備考
① 生地押さえ	樹脂押し成形品	製品の部品色
② 生地	ポリエステル繊維	
③ ピッチ保持コード	化学繊維	生地と同系色

確認項目

製品に貼付しているメンテナンスシールに記載されている内容から、次の項目を確認してください。
お問い合わせの際は、18桁のお問い合わせ番号をお伝えください。

1. メンテナンスシールをご確認ください。

製品を室内側から見て、ボトムレール右側の底面に貼付けてあります。
※製品幅が小さい場合はヘッドボックス裏面に貼付けてあります。



2. 記載内容をご確認ください。

メンテナンスシールに記載されている次の事項をご確認ください。

- ・お問い合わせ番号 (ハイフン「-」を含む18桁)
- ・製品略称
- ・生地No.
- ・部品色No.
- ・製品サイズ (幅×高さ) ※mm単位
- ・操作位置 (R:右、L:左)

お問い合わせ番号 (18桁)			
●●●●●●●●●●●●●●●●●●	ご不明な点は、弊社営業所までお問い合わせ下さい。		
22PSC	200113W1800H1800R	タチカワライド	
製品略称	生地No. 部品色No.	製品サイズ (幅×高さ) ※mm単位	操作位置 [R:右] [L:左]

3. お取替え用生地が発注方法

メンテナンスシールに記載の「お問い合わせ番号」を購入先に照会いただき、製作可否の確認の上ご注文ください。
発注方法は306ページをご覧ください。

生地のお取替え方法

〈手順〉

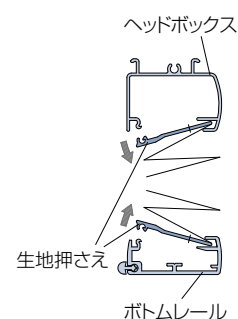
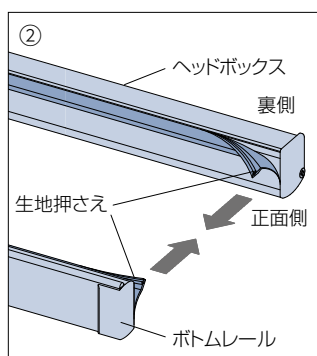
1. 製品を取外します。
2. 生地押さえを取外します。
3. 生地と本体を分離させます。
4. お取替え用生地に昇降コードを通します。
5. 昇降コードを固定します。
6. 生地押さえをヘッドボックス、ボトムレールに取付けます。
7. 製品を取付けます。

1. 製品を取外します。

製品を取付けブラケットから外してください。
※製品の取外し方は309ページをご覧ください。

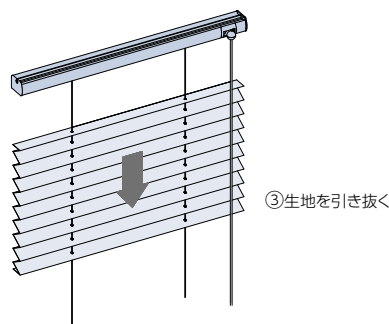
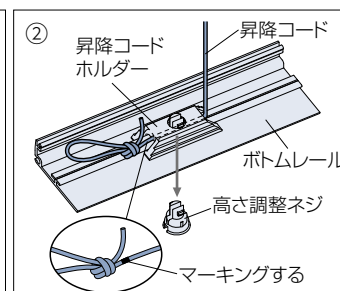
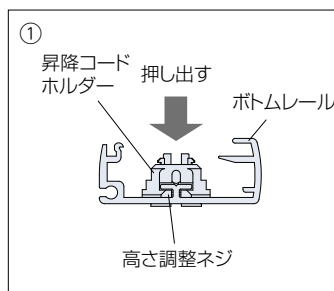
2. 生地押さえを取外します。

- ① 製品を約0.5m降ろした状態にしてください。
※製品の高さが0.5mに満たない場合は、製品を完全に下まで降ろしてください。
- ② 製品を平置きし、ヘッドボックス・ボトムレールの生地押さえを、製品の裏側の端から外します。外しにくい場合はヘッドボックス・ボトムレールと生地押さえとのすき間にマイナスドライバーを差し込むようにして外してください。



3. 生地と本体を分離させます。

- ① ボトムレール内の高さ調整ネジを、内側から押し出すようにして昇降コードホルダーから外します。
- ② 昇降コードを少し引き出し、結び直す際の目印となるよう、すべての昇降コードの結び目の上にマーキングします。
- ③ 昇降コードの結び目をほどき、昇降コードホルダーからすべての昇降コードを抜き取り、最後に生地をボトムレール側に引き抜きます。



ベルレ ダブル

ベルレ ペア

ベルレ

ホーム
タコス
電動

ベルレ
ダブル

ベルレ
ペア

ベルレ

オプション

サイズの
測り方

発注方法

取付け方法

メンテナンス

お取替え用
生地

生地性能と
マークの見方

生地性能
データ

生地詳細一覧

生地
ラインナップ
一覧

共通柄一覧

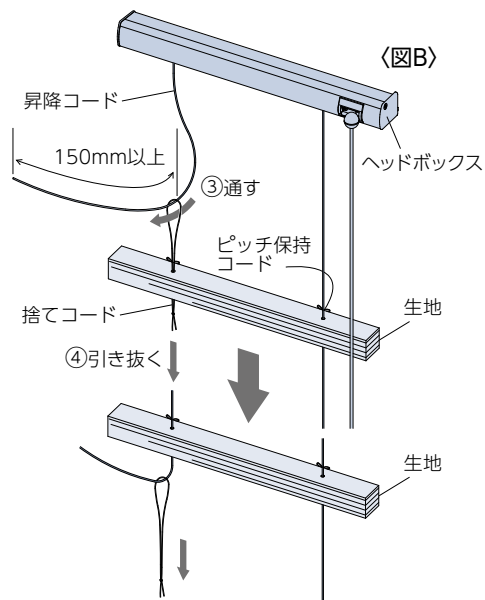
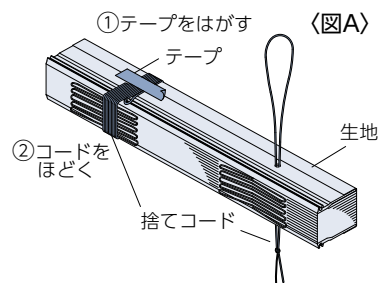
継続柄・
廃止柄一覧

生地
50音順一覧

生地のお取替え方法

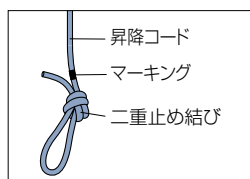
4. お取替え用生地に昇降コードを通します。

- ① お取替え用生地の捨てコードに貼付けされたテープをはがします。
- ② 生地に巻いてある捨てコードをほどき、図Aの状態にします。
捨てコードが生地から抜けないように注意してください。
- ③ 図Bのように生地とヘッドボックスの表裏・上下を合わせ、捨てコードの輪の部分に、製品本体の昇降コードを150mm以上通します。
(生地はピッチ保持コードのある方が裏、捨てコードの輪になっている方が上です。)
※製品幅によって捨てコードがないところがあります。
その場合は、昇降コードをコード穴に直接通してください。
- ④ 捨てコードをゆっくりと下に引抜き、生地に昇降コードを通します。
昇降コードが完全に生地に通る前に、捨てコードから抜けよう注意してください。



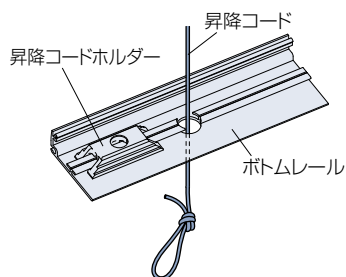
5. 昇降コードを固定します。

昇降コードのマーキングの下に、二重止め結びで結び目を作り、下記の要領で昇降コードを昇降コードホルダーに固定します。

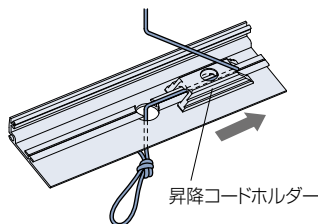


- ① 昇降コードホルダーを穴位置から左へずらし、昇降コードをボトムレールの穴に通します。

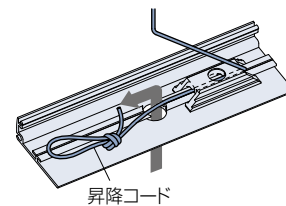
※製品右端の昇降コードホルダーの場合は、穴位置から右へずらししてください。



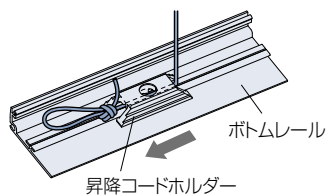
- ② 穴位置を越えるまで昇降コードホルダーをスライドします。



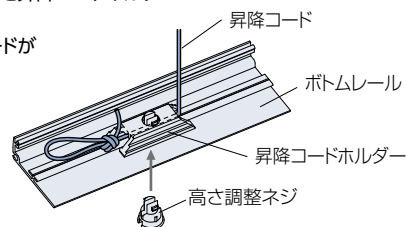
- ③ 昇降コード端部を穴から引き出します。



- ④ 昇降コードホルダーとボトムレールの穴位置を合わせます。



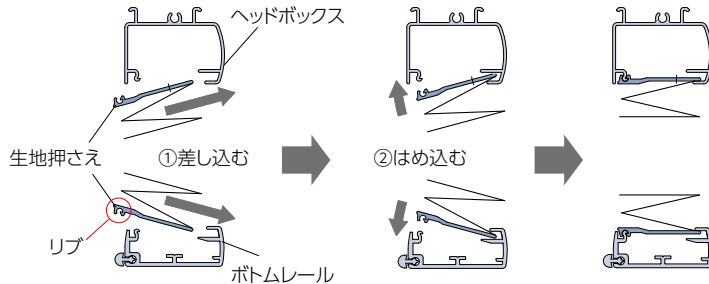
- ⑤ ボトムレールの底面から、高さ調整ネジを昇降コードホルダーへ「カチッ」と音が鳴るまではめ込みます。このとき、高さ調整ネジの溝に昇降コードがはまるようにしてください。



生地のお取替え方法

6. 生地押さえをヘッドボックス、ボトムレールに取付けます。

- ①ヘッドボックス・ボトムレール正面の溝に、生地押さえの平らな方(リップのない方)を差し込みます。
コード操作の場合はヘッドボックス内のサポートをスライドさせて、生地押さえの穴位置と合わせてください。
- ②ヘッドボックス・ボトムレール後部のリップに、生地押さえの溝をはめ込みます。
はめ込む際は、生地押さえに付いたホチキス針にご注意ください。

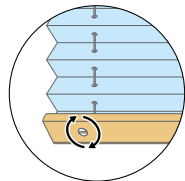


7. 製品を取付けます。

- 308ページの取付け方法に従って製品を取付けます。その際、昇降の確認をします。
生地が斜めに上がるようであれば、生地からボトムレールを外し、昇降コードの結び位置を変え、長さを調整してください。
※昇降コードの長さを調整する際に、昇降コードが製品から抜けないように注意してください。

高さ調整機能について

取付け後に、製品高さを最大約15mm短く調整できる「高さ調整機能」がついています。
製品を取付けたままで簡単に行えるので便利。
窓枠や床面にぴったりと納めることができ、ボトムレールの不快な接触音も解消できます。



コインやマイナスドライバーでネジを回せば、
最大約15mm高さを縮めることができます。
※ご注文の製品高さよりも長くすることはできません。

価格

※表示価格は消費税を含まないメーカー希望小売価格(本体価格)です。

操作方法にかかわらず、製品幅2000mm以下はコード操作、製品幅2005mm以上はチェーン操作の価格で算出します。

※価格は製品のサイズで算出します。生地サイズではありませんのでご注意ください。

※操作方法・生地によって製作可能寸法が異なりますのでご注意ください。

製品幅(mm)	価格
～2000	ペルレ(コード操作) 製品本体価格×0.7
2005～	ペルレ(チェーン操作) 製品本体価格×0.7

価格表に掲載している製品本体価格とは別に物流諸経費を申し受けます。

ペルレ ダブル

ペルレ ペア

ペルレ

ホームタコス(電動)
ペルレ ダブル
ペルレ ペア
ペルレ

オプション

サイズの測り方

発注方法

取付け方法

メンテナンス

お取替え用生地

生地性能とマークの見方

生地性能データ

生地詳細一覧

生地ラインナップ一覧

共通柄一覧

継続柄・廃止柄一覧

生地50音順一覧

生地性能とマークの見方

生地性能や価格の目安などをマークで表示しています。
マークを目印として、使う場所や目的に合った生地選びにお役立てください。

タチカワブラインドでは、

「安全で快適」「環境にやさしい」「クリーン」

3つのポイントに合った生地性能をご用意しています。



● 安全で快適な暮らしのために

ホルムアルデヒド対策品		インテリアファブリックス性能評価協議会の自主基準に基づく、F☆☆☆☆認定品です。
防炎		防炎認定品です。 消防法施行規則に基づく防炎性能試験に合格したことを示すマークです。 ※日本インテリア協会の判定基準に適合することを示すマークです。
遮光		遮光率99.40%以上の遮光性の高い生地です。 ※遮光等級は日本インテリア協会の基準に基づいています。 ※製品の特性上、完全に遮光することはできません。 ▶詳細は324ページ
UVカット		紫外線の遮蔽率が高く、家具や床材の日焼けを軽減します。 一般のシースルー生地と比較して紫外線遮蔽率の高い生地です。 ※日本インテリア協会の判定基準に適合することを示すマークです。 ▶詳細は324ページ
ミラーレース		日中は屋外から室内が見えにくい特長があります。 生地の裏面に光沢糸が編み込まれており、光を受けるとミラー効果によって、日中は屋外から室内が見えにくくなります。

● 環境にやさしい暮らしのために

遮熱		遮熱効果のある生地(シースルー)です。 特殊な糸の効果により日射熱を反射し、遮熱効果を高めた生地です。 ※日本インテリア協会の判定基準に適合することを示すマークです。 ▶詳細は318ページ
		遮熱効果のある生地(ドレープ)です。 特殊な糸や繊維により日射熱を反射し、遮熱効果を高めた生地です。 ▶詳細は318ページ

● クリーンな暮らしのために

抗菌		生地に抗菌加工を施しています。 繊維上の細菌の増殖を抑制する抗菌加工を施した生地です。 ▶詳細は325ページ
制電		生地にホコリが付くのを軽減します。 乾燥時の帯電を防いで、生地のくすみの原因であるホコリの付着を抑制します。 ※日本インテリア協会の判定基準に適合することを示すマークです。 ▶詳細は325ページ

● その他

広幅対応	 	広幅対応できる生地です。 幅2mを越える製品を1台(ジョイントなし)で製作することができます。 ※「広幅対応」以外でも幅2mを超えるサイズで製作できる生地もあります。 詳しくは各製品仕様ページの「生地の重ね合わせ(ジョイント)」をご覧ください。
------	------	---

● 腰高窓にはプリーツスクリーン、
テラス窓にはタテ型ブラインドといったコーディネートも簡単に。

共通柄

同じ柄で他の製品を作ることができます。詳しくは、336ページの「共通柄一覧」をご覧ください。



ロールスクリーン
ラルクシールドとの共通柄



タテ型ブラインド
ラインドレープとの共通柄

● 用途に合わせて生地の透過性が選べます。

生地透過性 生地透過性を実物サンプルで確認できます。詳しくは生地カラーサンプル51ページをご覧ください。

遮光	透過性		
<p>遮光</p> <p>遮光率99.40%以上の遮光性の高い生地です。 遮光率によって1級～3級まであります。[JIS-L 1055A法] 1級はさらに5段階に分類しています。[NIF法(特許 第5437308号)] 詳しくは324ページをご覧ください。</p> <div style="display: flex; justify-content: space-around;"> <div style="text-align: center;"> 1級 遮光率 99.99%以上 </div> <div style="text-align: center;"> 2級 遮光率 99.80%以上 99.99%未満 </div> <div style="text-align: center;"> 3級 遮光率 99.40%以上 99.80%未満 </div> </div>	<p>透過性ランク A</p> <p>夜間、外から室内を見て、 窓から1m離れたところに 人がいるのが分からない。</p>	<p>透過性ランク B</p> <p>夜間、外から室内を見て、 窓から1m離れた人の 輪郭が分かる。</p>	<p>透過性ランク C</p> <p>夜間、外から室内を見て、 窓から1m離れた人の 表情が分かる。</p>
透けにくい	透けやすい		

● 色によって価格の目安がわかります。

価格の目安

価格の目安	PINK 区分①	PINK 区分②	PINK 区分③	ORANGE 区分④	GREEN 区分⑤	BLUE 区分⑥	BROWN 区分⑦
参考価格	~33,900円	34,000円 ~36,900円	37,000円 ~37,900円	38,000円 ~40,900円	41,000円 ~45,900円	46,000円 ~47,900円	48,000円~

<区分>について

マークの下に記載している「区分①～⑦」は、ペルレ ダブルのオリジナルダブル価格、ペルレ ペアのオリジナルペア価格を算出する際に必要となる価格区分です。

参考価格

- ・ペルレ(コード操作)
- ・製品サイズ:幅1800mm×高さ1800mmの場合

- ペルレ ダブル
- ペルレ ペア
- ペルレ
- ホームタコス(電動)
 - ペルレ ダブル
 - ペルレ ペア
 - ペルレ
- オプション
- サイズの測り方
- 発注方法
- 取付け方法
- メンテナンス
- お取替え用生地
- 生地性能とマークの見方
- 生地性能データ
- 生地詳細一覧
- 生地ラインナップ一覧
- 共通柄一覧
- 継続柄・廃止柄一覧
- 生地50音順一覧

生地性能データ

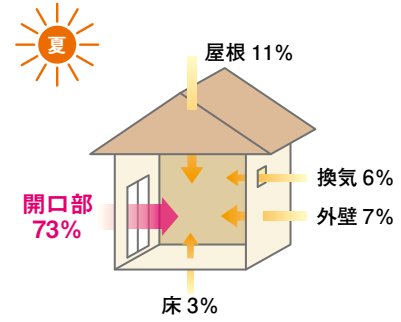
●環境にやさしい暮らしのために



遮熱 遮熱

夏の強い日射しや西日のあたる窓に「遮熱生地」で賢く省エネを。

暑い夏の季節、屋外から室内へ入ってくる熱エネルギーを100%とすると、窓などの開口部から室内に入ってくる熱エネルギーは実に約73%といわれています。暑い夏を快適に過ごすためには、窓から侵入するエネルギーを軽減する「遮熱」がとても重要です。



遮熱マークについて



遮熱効果のある生地（シースルー）です。特殊な糸により、日射熱を反射し、遮熱効果を高めた生地です。日本インテリア協会の判定基準に適合することを示すマークです。

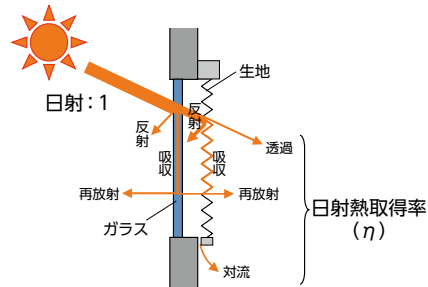


遮熱効果のある生地（ドレープ）です。特殊な糸や繊維により、日射熱を反射し、遮熱効果を高めた生地です。

遮熱性能を示す数値として、下記の『日射熱取得率』、『日射熱遮蔽係数』などがあります。

■日射熱取得率(η: イータ)

ガラス窓に入射した日射熱が、日射遮蔽物(ガラス+ブリーツスクリーン)を通して室内に入流する割合。ガラスの性能や、生地単体の光学特性、製品およびその製品の設置状況等から計算にて算出します。数値が小さいほど日射熱を遮蔽する(流入する熱量が少なくなる)ので、遮熱性能が高いです。

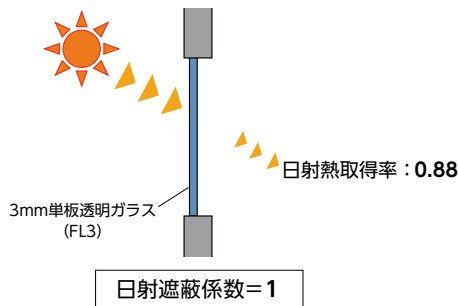


■日射遮蔽係数(SC)

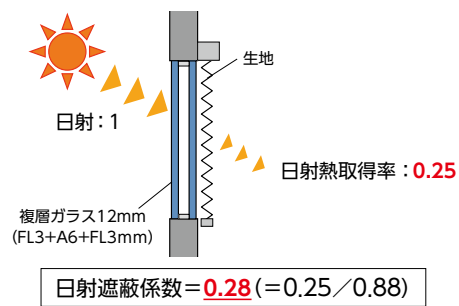
日射遮蔽係数は3mm厚の単板透明ガラス(フロート板ガラス:FL3)の日射熱取得率を1(η=0.88)とした場合の、日射遮蔽物(ガラス+ブリーツスクリーン)の日射熱取得率の相対値です。数値が小さいほど基準値(η=0.88)と開きが大きくなりますので、遮熱性能が高いです。

$$\text{日射遮蔽係数(SC)} = \frac{\text{(ガラス+ブリーツスクリーン)の日射熱取得率}}{\text{ガラス(透明)の日射熱取得率}(\eta=0.88)}$$

ガラスのみの場合
[3mm単板透明ガラス]

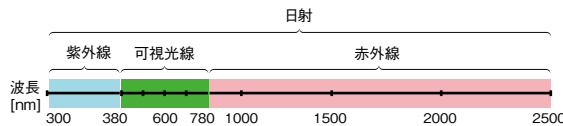


ガラス+ブリーツスクリーン(コモド ホワイト)の場合
[ガラス条件:複層ガラス12mm(FL3+A6+FL3)]



生地単体の性能を表す数値として、下記の光学特性があります。

日射とは、太陽からの放射エネルギーであり、可視光線・紫外線・赤外線を含みます。



光学特性の種類		各特性の意味
日射 (波長:300nm~2500nm)	反射率	日射熱を生地が室外側に反射する割合を表します。 数値が大きいほど遮熱性能が高いです。
	透過率	日射熱を生地が透過して室内側に入り込む割合を表します。 数値が小さいほど遮熱性能が高いです。
可視光 (波長:380nm~780nm)	反射率	可視光(人間の目に光として感知できる波長)を生地が室外側に反射する割合を表します。 表裏がない生地は、数値が大きいほど室内の照明の光を反射し、室内を明るくすることができます。
	透過率	可視光(人間の目に光として感知できる波長)が生地を透過する割合を表します。 数値が大きいほど採光性が高く、昼光を室内に採り入れて、室内を明るくすることができます。

*日射反射率・透過率および可視光反射率・透過率は、分光光度計による測定値をJIS R 3106『板ガラス類の透過率・反射率・放射率・日射熱取得率の試験方法』を準用し算出。

遮熱生地の紹介

遮熱生地を使用したブリーツスクリーンを「住宅」に夏季4か月(6月～9月)取付けた場合の、省エネ効果のシミュレーションです。

※「ガラスのみ」との比較です。

※シミュレーション条件および年間の省エネ効果のシミュレーションは321ページをご確認ください。


ホナミ遮熱
PS-2101～2124

詳しくは ▶ P.82

特殊な繊維の効果により、高い遮熱性能を発揮します。

*PS-2101(ウスシロ)の場合

電気使用量	18.7%	削減
電気代	6,522円	節約
CO ₂ 排出量	109kg	削減

遮熱 

コモド
PS-2360～2362

詳しくは ▶ P.132

特殊な糸の効果により、高い遮熱性能を発揮します。

*PS-2360(ホワイト)の場合

電気使用量	21.4%	削減
電気代	7,486円	節約
CO ₂ 排出量	125kg	削減

遮熱

ラジエ遮熱
PS-2504～2506

詳しくは ▶ P.156

特殊な糸の効果により、高い遮熱性能を発揮します。

*PS-2504(キナリ)の場合

電気使用量	17.2%	削減
電気代	6,017円	節約
CO ₂ 排出量	100kg	削減

遮熱 UVカット 抗菌

ジュルネ遮熱
PS-2501～2503

詳しくは ▶ P.154

特殊な糸の効果により、高い遮熱性能を発揮します。

*PS-2501(ホワイト)の場合

電気使用量	18.1%	削減
電気代	6,345円	節約
CO ₂ 排出量	106kg	削減

遮熱 UVカット ミラーレース

ラミエ遮熱
PS-2358～2359

詳しくは ▶ P.130

特殊な糸の効果により、高い遮熱性能を発揮します。

*PS-2358(キナリ)の場合

電気使用量	20.3%	削減
電気代	7,076円	節約
CO ₂ 排出量	118kg	削減

遮熱 抗菌

透けない

透ける

ペルレ ダブル

ペルレ ペア

ペルレ

ホームタコス(電動)

ペルレ ダブル

ペルレ ペア

ペルレ

オプション

サイズの測り方

発注方法

取付け方法

メンテナンス

お取替え用生地

POINT

開放感あるリビングの大きな窓には、1台にドレープ・レースを配した「ペルレ ダブル」・「ペルレ ペア」もおすすめ。カーテン感覚で、昼・夜でドレープとレースの使い分けができます。日中は遮熱効果のあるレース(ジュルネ遮熱・ラジエ遮熱)にすることで室内温度の上昇を抑えます。

ペルレ ダブル



PS-2106 ホナミ遮熱(ヒスイ)



ドレープとレースを前後に配置

ペルレ ペア



PS-2360 コモド(ホワイト)



ドレープとレースを上下に配置

生地性能とマークの見方

生地性能データ

生地詳細一覧

生地ラインナップ一覧

共通柄一覧

継続柄・廃止柄一覧

生地50音順一覧

生地性能データ

住宅における省エネ性能(光学特性と熱的性能) [ガラス条件:12mm(FL3+A6+FL3)複層ガラス]

※FL:フロート板ガラス A:中空層

生地名	色名	透過性	生地No. (PS-)	光学特性(生地単体)				熱的性能(全閉時)		
				日射		可視光		ガラス条件:12mm(FL3+A6+FL3)複層ガラス		
				反射率	透過率	反射率	透過率	熱貫流率 (W/m ² ·K)	日射熱取得率 (η)	日射遮蔽係数 (SC)
ホナミ遮熱	ウスシロ	A	2101	59.5%	35.4%	63.5%	33.9%	2.8	0.35	0.40
	シロネズ		2102	60.5%	32.2%	61.6%	28.2%		0.35	0.40
	シラアイ		2103	56.6%	29.1%	51.8%	21.2%		0.37	0.42
	シラチャ		2104	58.7%	37.5%	62.3%	35.4%		0.35	0.40
	ギンネズ		2105	53.1%	32.3%	47.8%	23.6%		0.39	0.44
	ヒスイ		2106	49.0%	35.0%	42.5%	25.6%		0.41	0.47
	クルミ		2107	49.4%	27.5%	38.9%	15.4%		0.41	0.47
	ウルミイロ		2108	40.2%	21.2%	15.2%	3.1%		0.45	0.51
	アイ		2109	38.6%	24.5%	15.4%	5.6%		0.46	0.52
	ミヤコ		2110	42.8%	24.0%	21.0%	6.3%		0.44	0.50
	ツルバミ		2111	36.2%	22.2%	5.8%	1.4%		0.47	0.53
	ノウコン		2112	35.8%	21.9%	8.3%	2.0%		0.48	0.55
	ハイザクラ		2113	54.1%	31.7%	47.6%	22.5%		0.38	0.43
	チョウジ		2114	57.5%	34.2%	58.8%	30.4%		0.36	0.41
	ウグイス		2115	54.2%	32.6%	53.1%	26.8%		0.38	0.43
	フジネズ		2116	42.7%	26.1%	22.6%	8.2%		0.44	0.50
	カラシ		2117	47.5%	29.5%	39.3%	18.1%		0.42	0.48
	ウスクサ		2118	47.7%	28.4%	36.3%	15.7%		0.42	0.48
	ナデシコ		2119	50.8%	33.8%	44.6%	24.4%		0.40	0.45
	シブチャ		2120	46.5%	28.2%	32.3%	13.7%		0.42	0.48
	ヤナギハ		2121	46.0%	24.9%	29.1%	9.3%		0.42	0.48
	ベニガラ		2122	44.1%	30.4%	26.2%	13.5%		0.43	0.49
	クリカワ		2123	38.7%	22.2%	12.5%	3.3%		0.46	0.52
	アカズミ		2124	37.5%	24.2%	8.0%	2.5%		0.47	0.53
ラミエ遮熱	キナリ	A	2358	69.9%	19.6%	74.3%	17.0%	2.5	0.29	0.33
	ライトベージュ		2359	67.1%	17.7%	67.2%	12.9%		0.31	0.35
コモド	ホワイト	A	2360	78.5%	17.3%	83.1%	15.2%	2.5	0.25	0.28
	アイボリー		2361	78.1%	16.3%	81.9%	12.5%		0.25	0.28
	アイスグレー		2362	77.3%	15.0%	80.1%	8.3%		0.25	0.28
ジュルネ遮熱	ホワイト	C	2501	56.4%	40.3%	59.0%	39.4%	3.0	0.37	0.42
	アイボリー		2502	55.4%	39.5%	56.9%	37.8%		0.38	0.43
	アイスグレー		2503	48.3%	39.9%	43.1%	34.7%		0.41	0.47
ラジエ遮熱	キナリ	B	2504	49.7%	46.5%	53.6%	45.0%	2.7	0.40	0.45
	アイボリー		2505	49.1%	46.7%	53.0%	45.1%		0.40	0.45
	ライトグレー		2506	48.4%	46.2%	50.3%	42.9%		0.41	0.47

●光学特性と熱的性能の算出条件

- ・光学特性算出条件 : 分光光度計による測定値をJIS R3106『板ガラス類の透過率・反射率・放射率の試験方法』を準拠し算出。
- ・熱貫流率算出条件 : JIS A4710『建具の断熱性能試験方法』に準拠し算出した熱貫流率を基に、一般複層ガラス窓と遮蔽物を組み合わせた際の熱貫流率を算出。
一般複層ガラス窓は、12mm(FL3+A6+FL3)の複層ガラスとアルミ樹脂複合サッシの構成。
- ・日射熱取得率算出条件 : JIS A2103『窓及びドアの熱性能-日射熱取得率の計算』に準拠し、一般複層ガラス窓と遮蔽物を組み合わせた際の夏季日射熱取得率を算出。
一般複層ガラス窓は、12mm(FL3+A6+FL3)の複層ガラスとアルミ樹脂複合サッシの構成。

※上記数値は当社独自の試験で算出したものであり、性能を保証するものではありません。

住宅における省エネシミュレーション

■ホナミ遮熱 (PS-2101 ウスシロ) 透過性ランク **A**

【年間】

	ホナミ遮熱 (PS-2101) ウスシロ	窓ガラスのみとの比較		一般生地との比較	
		複層ガラス12mm		ミズホ(PS-2145 ウスシロ)	
電気使用量	2,164kWh	-12.4%	2,471kWh	-1.1%	2,188kWh
電気代	57,295円	-8,142円	65,437円	-652円	57,947円
CO ₂ 排出量	954kg	-136kg	1,090kg	-11kg	965kg

【夏季4ヶ月(6月~9月)】

	ホナミ遮熱 (PS-2101) ウスシロ	窓ガラスのみとの比較		一般生地との比較	
		複層ガラス12mm		ミズホ(PS-2145 ウスシロ)	
電気使用量	1,071kWh	-18.7%	1,317kWh	-0.8%	1,080kWh
電気代	28,363円	-6,522円	34,885円	-245円	28,608円
CO ₂ 排出量	472kg	-109kg	581kg	-4kg	476kg

■ラミエ遮熱 (PS-2358 キナリ) 透過性ランク **A**

【年間】

	ラミエ遮熱 (PS-2358) キナリ	窓ガラスのみとの比較		一般生地との比較	
		複層ガラス12mm		エブリ(PS-2321 ニベア)	
電気使用量	2,123kWh	-14.1%	2,471kWh	-0.9%	2,142kWh
電気代	56,221円	-9,216円	65,437円	-493円	56,714円
CO ₂ 排出量	936kg	-154kg	1,090kg	-9kg	945kg

【夏季4ヶ月(6月~9月)】

	ラミエ遮熱 (PS-2358) キナリ	窓ガラスのみとの比較		一般生地との比較	
		複層ガラス12mm		エブリ(PS-2321 ニベア)	
電気使用量	1,050kWh	-20.3%	1,317kWh	-1.2%	1,063kWh
電気代	27,809円	-7,076円	34,885円	-331円	28,140円
CO ₂ 排出量	463kg	-118kg	581kg	-6kg	469kg

■コモド (PS-2360 ホワイト) 透過性ランク **A**

【年間】

	コモド (PS-2360) ホワイト	窓ガラスのみとの比較		一般生地との比較	
		複層ガラス12mm		ライフ(PS-2301 ホワイト)	
電気使用量	2,100kWh	-15.0%	2,471kWh	-1.3%	2,128kWh
電気代	55,601円	-9,836円	65,437円	-735円	56,336円
CO ₂ 排出量	926kg	-164kg	1,090kg	-12kg	938kg

【夏季4ヶ月(6月~9月)】

	コモド (PS-2360) ホワイト	窓ガラスのみとの比較		一般生地との比較	
		複層ガラス12mm		ライフ(PS-2301 ホワイト)	
電気使用量	1,035kWh	-21.4%	1,317kWh	-1.7%	1,053kWh
電気代	27,399円	-7,486円	34,885円	-483円	27,882円
CO ₂ 排出量	456kg	-125kg	581kg	-8kg	464kg

■ジュルネ遮熱 (PS-2501 ホワイト) 透過性ランク **C**

【年間】

	ジュルネ遮熱 (PS-2501) ホワイト	窓ガラスのみとの比較		一般生地との比較	
		複層ガラス12mm		エテルノ(PS-2551 キナリ)	
電気使用量	2,184kWh	-11.6%	2,471kWh	-4.1%	2,278kWh
電気代	57,842円	-7,595円	65,437円	-2,474円	60,316円
CO ₂ 排出量	963kg	-127kg	1,090kg	-42kg	1,005kg

【夏季4ヶ月(6月~9月)】

	ジュルネ遮熱 (PS-2501) ホワイト	窓ガラスのみとの比較		一般生地との比較	
		複層ガラス12mm		エテルノ(PS-2551 キナリ)	
電気使用量	1,078kWh	-18.1%	1,317kWh	-5.2%	1,137kWh
電気代	28,540円	-6,345円	34,885円	-1,566円	30,106円
CO ₂ 排出量	475kg	-106kg	581kg	-26kg	501kg

■ラジエ遮熱 (PS-2504 キナリ) 透過性ランク **B**

【年間】

	ラジエ遮熱 (PS-2504) キナリ	窓ガラスのみとの比較		一般生地との比較	
		複層ガラス12mm		エテルノ(PS-2551 キナリ)	
電気使用量	2,191kWh	-11.3%	2,471kWh	-3.8%	2,278kWh
電気代	58,030円	-7,407円	65,437円	-2,286円	60,316円
CO ₂ 排出量	966kg	-124kg	1,090kg	-39kg	1,005kg

【夏季4ヶ月(6月~9月)】

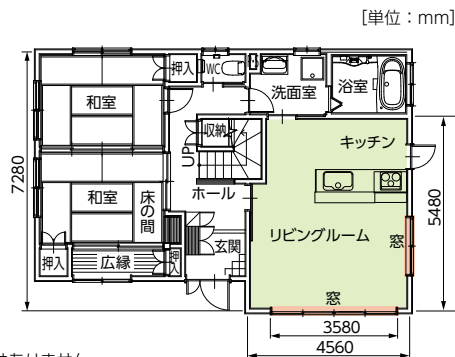
	ラジエ遮熱 (PS-2504) キナリ	窓ガラスのみとの比較		一般生地との比較	
		複層ガラス12mm		エテルノ(PS-2551 キナリ)	
電気使用量	1,090kWh	-17.2%	1,317kWh	-4.1%	1,137kWh
電気代	28,868円	-6,017円	34,885円	-1,238円	30,106円
CO ₂ 排出量	481kg	-100kg	581kg	-20kg	501kg

<住宅における省エネシミュレーション条件>

- 計算プログラム:多数室非定常熱負荷計算プログラム「LESCOM」
- 気象データ 標準気象データ(東京)
- 建物条件 戸建木造4LDKリビングルーム部分 24.2m²
窓サイズ:東面1窓(1.8m²)、南面1窓(7.2m²)
窓ガラス:12mm (FL3+A6+FL3) 複層ガラス
冷房:26°C/暖房:22°C
製品:ペルレ
●空調設定
●設置条件 冬季以外 常時全開
※冬季 昼間全開/夜間全開

【換算条件】

- 空調機のエネルギー消費効率: COP=3.0
- 電気代:26.48円/kWh (2021年10月時点)
- 電力CO₂排出原単位: 0.441kg/kwh (2019年)



※シミュレーション結果は、上記の条件で、当社独自のシミュレーションにより算出されたものであり、性能を保証するものではありません。

- ペルレ ダブル
- ペルレ ペア
- ペルレ
- ホームタコス電動
- ペルレ ダブル
- ペルレ ペア
- ペルレ
- オプション

- サイズの測り方
- 発注方法
- 取付け方法
- メンテナンス
- お取替え用生地

- 生地性能とマークの見方
- 生地性能データ
- 生地詳細一覧
- 生地 ラインナップ一覧
- 共通柄一覧
- 継続柄・廃止柄一覧
- 生地 50音順一覧

生地性能データ

冬場の寒さ対策に！

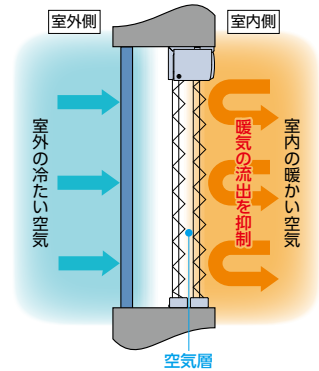
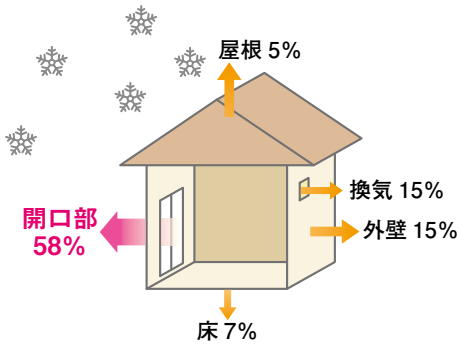
冬の省エネ

断熱

室内の熱を逃がしにくい「ペルレ ダブル」

優れた断熱性で冬場の寒さ対策にもおすすめ。

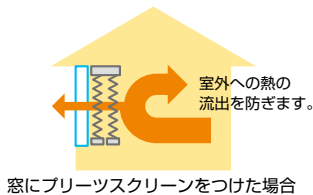
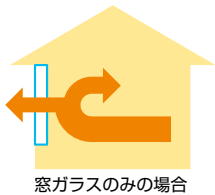
冬の寒い季節、室内から室外に逃げていく熱エネルギーを100%とすると、窓などの開口部から屋外に逃げていく熱エネルギーは全体の約58%にもなります。
「ペルレ ダブル」は、プリーツ生地を前後に配した二重構造がつくる空気層により、室外の冷気と室内の暖気を遮断することで冬場の暖房効率を高め、省エネ効果が期待できます。



断熱性能を表す数値として、『熱貫流率 (U値)』があります。

■熱貫流率 (U値 (W/m²・K))

熱エネルギーが壁や窓ガラスを通して温度の高い空間から低い空間へ伝わる現象を「熱貫流」といい、1時間あたりに伝わる熱量の大きさを表したのが「熱貫流率」です。
数値が小さいほど伝わる熱量が少ない(熱が逃げにくい)ので、断熱性能が優れていることになります。



窓に取付ける製品	5mm単板透明ガラス	12mm (FL3+A6+FL3) 複層ガラス
ペルレ ダブル	2.9W/m ² ・K 断熱性能 約48%UP!	2.2W/m ² ・K 断熱性能 約37%UP!
ペルレ ペア/ペルレ	3.4W/m ² ・K	2.5W/m ² ・K
窓ガラスのみ	5.6W/m ² ・K 約39%UP!	3.5W/m ² ・K 約29%UP!

※上記数値は、当社独自の試験で算出したものであり、性能を保証するものではありません。

●試験条件

ガラス: 5mm単板透明ガラス
12mm (FL3+A6+FL3) 複層ガラス
※アルミ樹脂複合サッシとの構成。
製品: ペルレ ダブル ※ドレープ・レース全開
ペルレ ペア/ペルレ ※ドレープ全開
生地: ドレープ PS-2301 ライフ(ホワイト)
レース PS-2551 エテルノ(キナリ)

住宅における省エネシミュレーション

■ドレープ「PS-2301 ライフ(ホワイト)」、レース「PS-2551 エテルノ(キナリ)」の場合

【冬季4ヶ月(12月~3月)】

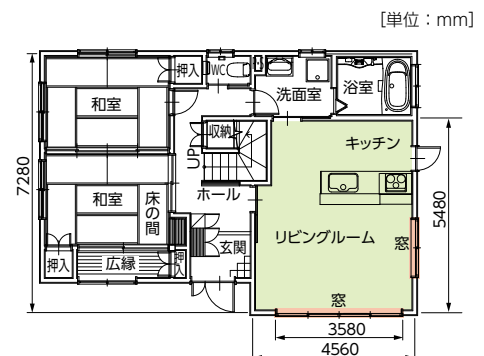
	ペルレ ダブル	窓ガラスのみとの比較		ペルレ ペア/ペルレ との比較	
		複層ガラス12mm	861kWh	22,788円	832kWh
電気使用量	819kWh	-4.9%	861kWh	-1.6%	832kWh
電気代	21,682円	-1,106円	22,788円	-348円	22,030円
CO ² 排出量	361kg	-19kg	380kg	-6kg	367kg

<住宅における省エネシミュレーション条件>

- 計算プログラム: 多数室非定常熱負荷計算プログラム「LESCOM」
- 気象データ: 標準気象データ(東京)
- 建物条件: 戸建木造4LDKリビングルーム部分 24.2m²
窓サイズ: 東面1窓(1.8m²)、南面1窓(7.2m²)
窓ガラス: 12mm (FL3+A6+FL3) 複層ガラス
- 空調設定: 暖房: 22℃
- 設置条件: 製品: ペルレ ダブル 昼間 ドレープ・レース全開
夜間 ドレープ・レース全開
ペルレ ペア/ペルレ 昼間 ドレープ・レース全開
夜間 ドレープ全開

【換算条件】

- 空調機のエネルギー消費効率: COP=3.0
- 電気代: 26.48円/kWh (2021年10月時点)
- 電力CO²排出原単位: 0.441kg/kwh (2019年)



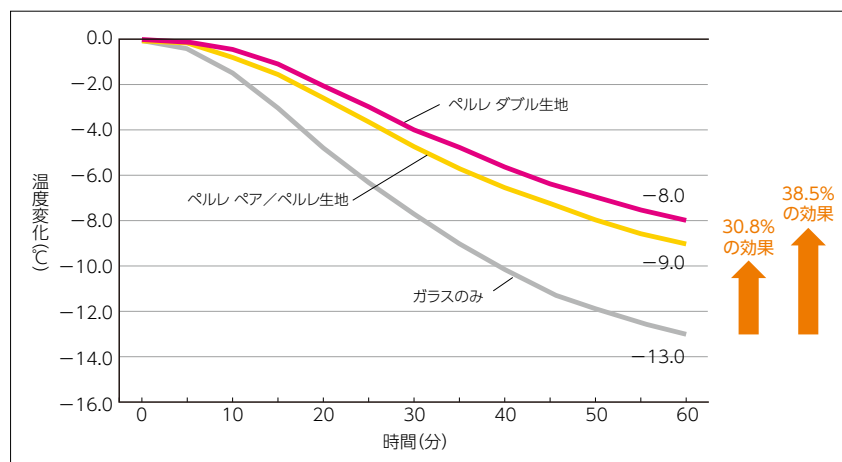
※シミュレーション結果は、上記の条件で、当社独自のシミュレーションにより算出されたものであり、性能を保証するものではありません。

■冬の室内温度推移

時間の経過による室内温度の変化をあらわしています。

「窓ガラスのみ」の場合と比較し、プリーツスクリーンを付けた場合は、冬の室内温度の低下を抑えます。

「ペルレダブル」は、プリーツ生地を前後に記した二重構造により、室内の暖かい空気を逃がしにくい製品です。



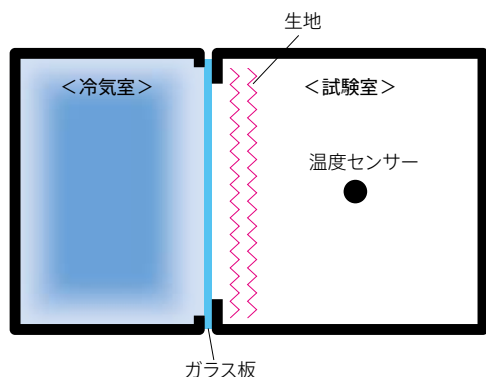
- (生地)
- ・ペルレ ダブル / ペルレ ペア
 - ドレープ PS-2301 ライフ (ホワイト)
 - レース PS-2551 エテルノ (キナリ)
 - ・ペルレ
 - ドレープ PS-2301 ライフ (ホワイト)

※上記数値は、当社独自の試験で算出したものであり、性能を保証するものではありません。
 ※上記の試験結果は測定値であり、保証値ではありません。

●試験方法

下図のように冷気室(室外を想定)と試験室(室内を想定)の間にガラス板を設置し、試験室側に生地を設置する。

冷気室を冷却装置を用いて60分間冷却し、試験室内の温度変化を測定する。



- (生地)
- ・ペルレ ダブル / ペルレ ペア
 - ドレープ PS-2301 ライフ (ホワイト)
 - レース PS-2551 エテルノ (キナリ)
 - ・ペルレ
 - ドレープ PS-2301 ライフ (ホワイト)

ペルレ ダブル	
ペルレ ペア	
ペルレ	
ホームタコス(電動)	ペルレ ダブル
	ペルレ ペア
	ペルレ
オプション	

サイズの測り方
発注方法
取付け方法
メンテナンス
お取替え用生地

生地性能とマークの見方
生地性能データ
生地詳細一覧
生地ラインナップ一覧
共通柄一覧
継続柄・廃止柄一覧
生地50音順一覧

生地性能データ

●安全で快適な暮らしのために



遮光

遮光性が高い生地です。

日本インテリア協会の判定基準（遮光率99.40%以上）に基づき、遮光等級・マークを表示しています。遮光率99.99%以上の遮光1級は「人の表情が識別できないレベル」の暗さを担保していますが、人の視覚は非常に敏感で、かすかな光も捉えることができるため、NIF法（特許 第5437308号）に基づき遮光1級をさらに5段階に分類し表記しております。

遮光等級

遮光等級	遮光率	状態	遮光1級の5段階分類(NIF法*)		
			表記	目視度合 (イメージ)	状態説明
1級	99.99%以上	人の顔の表情が識別できないレベル	遮光1級 (A++)		生地からほとんど光を感じません。
			遮光1級 (A+)		生地からわずかに光を感じます。
			遮光1級 (A)		生地から光を感じるが、 生地の織り組織や色は分かりません。
			遮光1級 (B)		生地から光を感じ、 生地の織り組織や色も分かります。
			遮光1級 (C)		生地全体は薄明るく見えるが、 人の表情が識別できない暗さです。
2級	99.80%以上 99.99%未満	人の顔あるいは表情がわかるレベル	*NIF法(特許 第5437308号) 暗室内の電照パネル上に遮光1級のカーテンなどの試験体をかざし、 全体的な光の透過の見え方、光漏れの有無や多寡を目視で判定し、 光を遮蔽する度合いにより区分します。		
3級	99.40%以上 99.80%未満	人の表情はわかるが事務作業には暗いレベル			

●試験方法：カーテンの遮光性能試験方法 (JIS L 1055A法 100,000lx)
 ※上記遮光率は生地単体の遮光率であり、製品として取付けた場合は施工方法により異なります。
 ※この製品は構造上完全に光漏れを防ぐことはできません。光漏れを少なくするためには、窓枠より大きめに製品を取付けることをおすすめします。



UVカット

家具や床材の日焼けを軽減します。

日本インテリア協会の判定基準（紫外線遮蔽率70%以上）に適合する生地に、マークを表示しています。

紫外線遮蔽率

生地名	透過性	色名	生地No. (PS-)	紫外線 遮蔽率
ジュルネ遮熱	C	ホワイト	2501	78.5%
		アイボリー	2502	79.4%
		アイスグレー	2503	81.9%
ラジエ遮熱	B	キナリ	2504	86.8%
		アイボリー	2505	85.6%
		ライトグレー	2506	85.7%
ブランニー	C	ロゼ	2515	77.0%
		シルバー	2516	77.4%

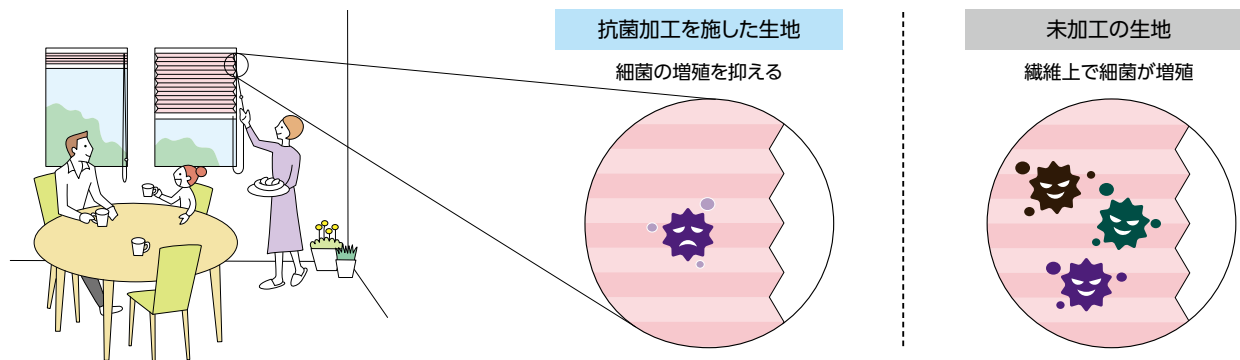
●試験方法：繊維製品の紫外線遮蔽評価方法 (JIS L 1925法)
 ●判定基準：紫外線遮蔽率 70%以上
 ※上記数値は定められた試験方法での測定値より算出された値であり、性能を保証するものではありません。

●クリーンな暮らしのために

抗菌 抗菌

生地に抗菌加工を施しています。

繊維上の細菌の増殖を抑制する抗菌加工を施した生地です。
不特定多数の人が集まるリビング・ダイニングや、子供や高齢者が使用のお部屋などにおすすめの生地です。



●有効対象菌とその影響

菌の種類	抗菌活性値		菌の影響
	ラミエ遮熱 (PS-2358～2359)	ラジエ遮熱 (PS-2504～2506)	
黄色ぶどう球菌 *	5.9	5.9	傷口の化膿、食中毒
肺炎かん菌 *	6.2	6.3	肺炎の原因菌のひとつ
MRSA	5.6	5.6	抗生物質のメチチリンに抵抗性を持つ菌
大腸菌	6.4	6.3	食中毒、膀胱炎、腎盂腎炎、虫垂炎、胆嚢炎
緑膿菌	5.9	5.7	化膿菌、床ずれ悪化の原因菌のひとつ

- 試験方法：繊維製品の抗菌性試験方法及び抗菌効果（JIS L 1902法）の菌液吸収法
- 抗菌活性値：抗菌加工布と未加工布（標準布）における細菌を採取培養後の生菌数の対数値の差を示す値。
抗菌活性値が2.0以上のとき、抗菌効果があるといわれています。
- ※当社独自の試験であり性能を保証するものではありません。
- ※*印はJIS L 1902法の試験における対象菌です。

制電

生地にホコリが付くのを軽減する制電効果のある生地です。

日本インテリア協会の判定基準（摩擦帯電圧3000V以下）に適合する生地に、マークを表示しています。

単位：V

生地名	生地No. (PS-)	試験項目			
		綿		毛	
		たて	よこ	たて	よこ
ホナミ遮熱	2101～2124	6.7	4.3	55	49
ホナミセキ	2125～2130	16	16	63	59
ユラギ	2131～2132	740	690	1200	940
ホマレ	2133～2144	270	240	180	170

単位：V

生地名	生地No. (PS-)	試験項目			
		綿		毛	
		たて	よこ	たて	よこ
ミズホ	2145～2156	180	160	860	820
セイリュウ	2157～2158	270	250	430	380
ミカゲ	2159～2160	290	310	430	300
フェアリー	2511～2514	1400	1600	930	1100

- 試験方法：摩擦帯電圧測定法（JIS L 1094法）[試験条件20℃、40%RH]
- 判定基準：摩擦帯電圧3000V以下
- ※上記の数値は定められた試験方法での測定値であり、性能を保証するものではありません。

ベルレ ダブル	
ベルレ ペア	
ベルレ	
ホームタコス電動	ベルレ ダブル
	ベルレ ペア
	ベルレ
オプション	

サイズの測り方
発注方法
取付け方法
メンテナンス
お取替え用生地

生地性能とマークの見方
生地性能データ
生地詳細一覧
生地 ラインナップ一覧
共通柄一覧
継続柄・廃止柄一覧
生地 50音順一覧

生地詳細一覧

※マークの意味について、詳しくは316～317ページをご覧ください。


生地に関する詳細情報を確認する際にお役立てください。

■生地名欄に*印がある生地は、色によって遮光等級が異なります。詳しくは、各生地紹介ページをご覧ください。


■参考価格は、ペルレ(コード操作)、幅1800mm×高さ1800mmの場合。

カテゴリー	生地 No. (PS-)	生地名	対応製品					透過性	生地性能	生地重量目安 kg/m ²	価格の目安・区分	参考価格(税別)	共通柄		掲載ページ		
			ペルレダブル	ペルレペア	ペルレ	ホームタコスペルレダブル	ホームタコスペルレペア						ホームタコスペルレ	ロールスクリーン	タテ型ブラインド	カタログ	カラーサンプル
織景色	2001～2002	青海波(せいがいは) *	●	●	●	●	●	●	遮光2～3級		0.25	区分⑦	51,200円			56	4
	2003	枯山水(かれさんすい)	●	●	●	●	●	●	遮光3級		0.25	区分⑦	51,200円			58	5
	2004	敷松葉(しきまつば)	●	●	●	●	●	●	遮光2級		0.25	区分⑦	51,200円			60	6
	2005	雪輪(ゆきわ)	●	●	●	●	●	●	遮光2級		0.25	区分⑦	51,200円			62	7
和 光と影	2006～2007	ハナツボミ	●	●	●	●	●	●	A		0.16	区分⑥	47,600円			66	8
	2008～2009	セツゲツカ	●	●	●	●	●	●	A		0.17	区分⑥	47,600円			68	9
	2010～2011	ハナカゴ	●	●	●	●	●	●	A		0.07	区分⑥	47,600円			70	10
	2012～2013	ホウガ	●	●	●	●	●	●	A		0.07	区分⑥	47,600円			72	11
和 スタイル調	2014～2017	カナル	●	●	●	●	●	●	C		0.15	区分⑤	45,600円			76	12
	2018～2020	クリーク	●	●	●	●	●	●	C		0.16	区分⑤	45,600円	●		78	13
和紙調	2101～2124	ホナミ遮熱	●	●	●	●	●	●	A	遮熱 2.5m 生地幅	0.08	区分①	33,400円			82	14
	2125～2130	ホナミセキ	●	●	●	●	●	●	A		0.08	区分③	37,900円			86	16
	2131～2132	ユラギ	●	●	●	●	●	●	A		0.10	区分⑤	45,600円			88	17
	2133～2144	ホマレ	●	●	●	●	●	●	A		0.10	区分②	36,700円			90	18
	2145～2156	ミズホ	●	●	●	●	●	●	B	2.9m 生地幅	0.10	区分①	33,400円			94	20
	2157～2158	セイリュウ	●	●	●	●	●	●	B		0.10	区分③	37,900円			98	21
	2159～2160	ミカゲ	●	●	●	●	●	●	B		0.10	区分③	37,900円			100	21
ノルディック	2201	リンノス	●	●	●	●	●	●	A		0.23	区分⑥	47,600円			104	22
	2202	モニクッカ	●	●	●	●	●	●	A		0.23	区分⑤	45,600円			106	24
	2203	キベト	●	●	●	●	●	●	A		0.23	区分⑤	45,600円			108	25

F☆☆☆☆：すべての生地は、インテリアファブリックス性能評価協議会の自主基準に基づく、F☆☆☆☆認定品です。

：すべての生地は、防炎認定品です。

：遮光  遮熱 ：UVカット ：抗菌 ：制電 ：ミラーレース ：広幅対応2.5m ：広幅対応2.9m

カテゴリー	生地 No. (PS-)	生地名	対応製品						透過性	生地性能	生地重量目安 kg/m ²	価格の目安・区分	参考価格(税別)	共通柄		掲載ページ	
			ペルレダブル	ペルレペア	ペルレ	ホームタコスペルレダブル	ホームタコスペルレペア	ホームタコスペルレ						ロールスクリーン	タテ型テラインド	カタログ	カラーサンプル
無地	2301~2320	ライフ	●	●	●	●	●	●	A		0.23	 区分②	36,700円	●	●	112	26
	2321~2335	エブリ	●	●	●	●	●	●	A		0.22	 区分②	36,700円	●	●	116	28
	2336~2347	マカロン	●	●	●	●	●	●	A		0.24	 区分①	33,400円	●	●	120	30
	2348~2355	エーレ	●	●	●	●	●	●	A		0.19	 区分④	40,500円			124	32
	2356~2357	サブレ	●	●	●	●	●	●	A		0.15	 区分④	40,500円			128	32
	2358~2359	ラミエ遮熱	●	●	●	●	●	●	A	 遮熱  抗菌	0.21	 区分④	40,500円			130	33
	2360~2362	コモド	●	●	●	●	●	●	A	 遮熱	0.24	 区分⑤	45,600円			132	33
遮光	2401~2420	ピアット *	●	●	●	●	●	●	遮光1~3級	 遮光 	0.25	 区分④	40,500円	●	●	136	34
	2421~2435	エブリ遮光 *	●	●	●	●	●	●	遮光1~3級	 遮光	0.25	 区分④	40,500円	●	●	140	36
	2436~2442	ヴォレ	●	●	●	●	●	●	遮光2級	 遮光	0.23	 区分⑥	47,600円			144	38
	2443~2447	スキア *	●	●	●	●	●	●	遮光1~2級	 遮光	0.20	 区分⑥	47,600円			148	39
	2448~2452	ノッテ *	●	●	●	●	●	●	遮光1~2級	 遮光 	0.20	 区分④	40,500円			150	39
レース	2501~2503	ジュルネ遮熱	●	●	●	●	●	●	C	 遮熱  UVカット  ミラーレース	0.17	 区分④	40,500円	●	●	154	40
	2504~2506	ラジエ遮熱	●	●	●	●	●	●	B	 遮熱  UVカット  抗菌	0.09	 区分③	37,900円			156	40
	2507~2510	シフォン	●	●	●	●	●	●	C		0.13	 区分②	36,700円	●		158	41
	2511~2514	フェアリー	●	●	●	●	●	●	C	 制電 	0.08	 区分②	36,700円			160	41
	2515~2516	ブランニー	●	●	●	●	●	●	C	 UVカット	0.09	 区分④	40,500円			162	42
	2517	ヘラタ	●	●	●	●	●	●	C		0.13	 区分⑥	47,600円			164	42
	2518	シルキッカ	●	●	●	●	●	●	C		0.13	 区分⑤	45,600円			166	43
	2551~2561	エテルノ	●	●	●	●	●	●	C		0.06	 区分②	36,700円			168	44

ペルレ ダブル

ペルレ ペア

ペルレ

ホームタコス(電動)

ホームタコスダブル

ホームタコスペア

ホームタコス

オプション

サイズの測り方

発注方法

取付け方法

メンテナンス

お取替え用生地

生地性能とマークの見方

生地性能データ

生地詳細一覧

生地ラインナップ一覧

共通柄一覧


継続柄・廃止柄一覧

生地50音順一覧

生地ラインナップ一覧

WA 織景色

青海波(せいがいは) (P.56) **NEW**




枯山水(かれさんすい) (P.58) **NEW**



敷松葉(しきまつば) (P.60) **NEW**




雪輪(ゆきわ) (P.62) **NEW**



WA 光と影


ハナツボミ (P.66) **NEW**




セツゲツカ (P.68)



ハナカゴ (P.70)




ホウガ (P.72)




WA スダレ調

カナル (P.76)




クリーク (P.78)




和紙調

ホナミ遮熱 (P.82) **NEW**



ホナミセキ (P.86) **NEW**



ユラギ (P.88)



ベルレ ダブル

ベルレ ペア

ベルレ

ベルレ ダブル

ホームタコス(電動)

ベルレ ペア

ベルレ

オプション

サイズの測り方

発注方法

取付け方法

メンテナンス

お取替え用生地

生地性能とマークの見方

生地性能データ

生地詳細一覧

生地ラインナップ一覧

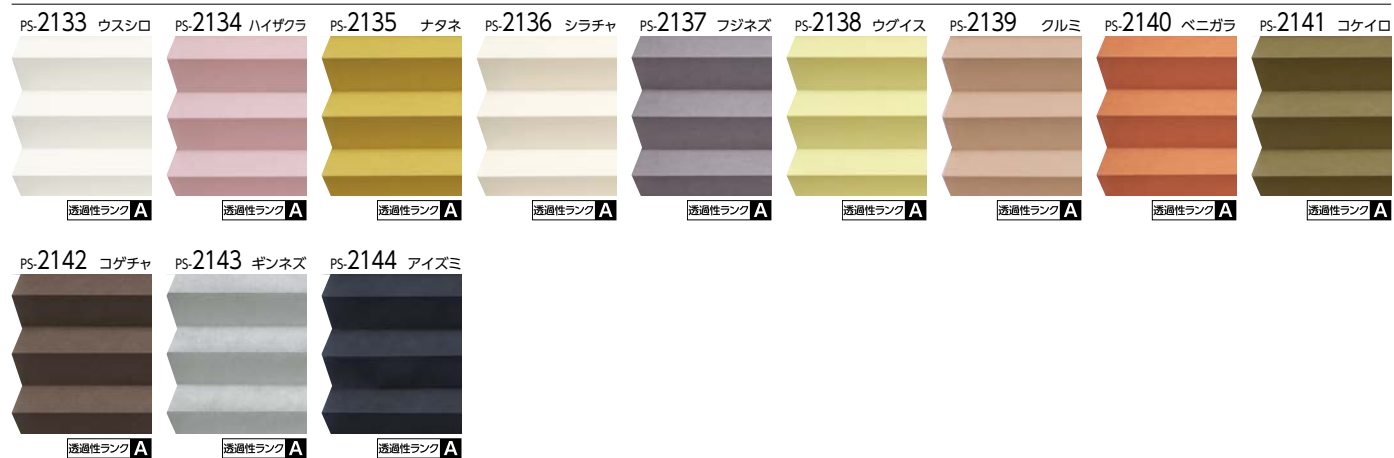
共通柄一覧

継続柄・廃止柄一覧


生地50音順一覧

和紙調

ホマレ (P.90)



ミズホ (P.94)



セイリュウ (P.98)


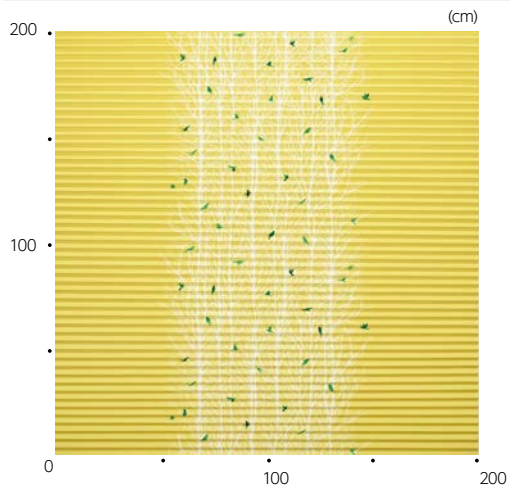


ミカゲ (P.100)



ノルディック Nordic


リンノス (P.104) **NEW**



ホームタコス(電動)	ベルレ ダブル
	ベルレ ペア
	ベルレ
	ベルレ ダブル
	ベルレ ペア
	ベルレ


オプション

モニクッカ (P.106) **NEW**



サイズの測り方
発注方法
取付け方法
メンテナンス
お取替え用生地


キベト (P.108) **NEW**



生地性能とマークの見方
生地性能データ
生地詳細一覧
生地ラインナップ一覧
共通柄一覧
継続柄・廃止柄一覧
生地50音順一覧

無地


ライフ (P.112) 生地幅拡大 新色



エブリ (P.116)




マカロン (P.120)



無地

エーレ (P.124)




サブレ (P.128) **NEW**



ラミエ遮熱 (P.130) **NEW**



コモド (P.132)



ペルレ ダブル

ペルレ ペア

ペルレ

ホーム
タコス
電動

ペルレ
ダブル

ペルレ
ペア

ペルレ

オプション

サイズの
測り方

発注方法

取付け方法

メンテナンス

お取替え用
生地

生地性能と
マークの見方

生地性能
データ

生地詳細一覧

生地
ラインナップ
一覧


共通柄一覧

継続柄・
廃止柄一覧


生地
50音順一覧

遮光


ピアット (P.136) **NEW**




エブリ遮光 (P.140)




ヴォレ (P.144)



スキア (P.148)




ノッテ (P.150)




レース


ジュルネ遮熱 (P.154) **NEW**




ラジエ遮熱 (P.156) **NEW**



シフォン (P.158)



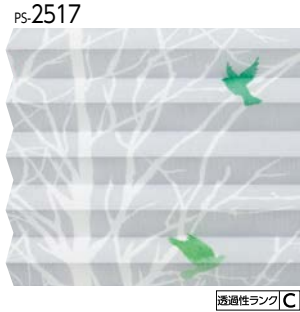
フェアリー (P.160)



ブランニー (P.162) **NEW**



ヘラタ (P.164) **NEW**



シルキッカ (P.166) **NEW**



エテルノ (P.168) **NEW**



ベルレ ダブル

ベルレ ペア

ベルレ

ホームタコス(電動)
ベルレ ダブル
ベルレ ペア
ベルレ

オプション

サイズの測り方

発注方法

取付け方法

メンテナンス

お取替え用生地

生地性能とマークの見方

生地性能データ

生地詳細一覧

生地ラインナップ一覧

共通柄一覧

継続柄・廃止柄一覧

生地50音順一覧

共通柄一覧

※青字のNo.の生地（スラット）は洗濯機で洗うことができます。
 ※ロールスクリーン ラルクシールドの「ライフ」・「エブリ」・「マカロン」は、青字はウォッシュابل、黒字は非ウォッシュابلの生地No.です。

ロールスクリーン・タテ型ブラインドと共通柄のみを掲載しています。

カテゴリ	プリーツスクリーン ベルレ	生地		共通柄製品		
		生地名	色名	ロールスクリーン ラルクシールド	タテ型ブラインド ラインドレープ	
和 スタイル 調	PS-2018	クリーク	ダークブラウン	RS-8087	—	
	PS-2019		ライトブラウン	RS-8088	—	
	PS-2020		アイボリー	RS-8089	—	
無 地	PS-2301	ライフ	ホワイト	RS-8201(8701)	LD-6201	
	PS-2302		アイボリー	RS-8202(8702)	LD-6202	
	PS-2303		リーフグリーン	RS-8229(8729)	LD-6229	
	PS-2304		ナチュラルアイボリー	RS-8207(8707)	LD-6207	
	PS-2305		リネン	RS-8211(8711)	LD-6211	
	PS-2306		サンドイエロー	RS-8212(8712)	LD-6212	
	PS-2307		ソフトベージュ	RS-8208(8708)	LD-6208	
	PS-2308		ホワイトフラックス	RS-8210(8710)	LD-6210	
	PS-2309		オレンジ	RS-8234(8734)	LD-6234	
	PS-2310		アンバー	RS-8220(8720)	LD-6220	
	PS-2311		チョコブラウン	RS-8219(8719)	LD-6219	
	PS-2312		ターコイズ	RS-8228(8728)	LD-6228	
	PS-2313		スモーキーピンク	RS-8231(8731)	LD-6231	
	PS-2314		アイスグレー	RS-8209(8709)	LD-6209	
	PS-2315		ハンターグリーン	RS-8237(8737)	LD-6237	
	PS-2316		ブラックベリー	RS-8239(8739)	LD-6239	
	PS-2317		サンドグレー	RS-8213(8713)	LD-6213	
	PS-2318		ミッドナイトブルー	RS-8240(8740)	LD-6240	
	PS-2319		ワインベリー	RS-8235(8735)	LD-6235	
	PS-2320		チャコール	RS-8217(8717)	LD-6217	
	PS-2321	エブリ	ニベア	RS-8252(8752)	LD-6252	
	PS-2322		コルク	RS-8258(8758)	LD-6258	
	PS-2323		ミール	RS-8257(8757)	LD-6257	
	PS-2324		コットン	RS-8253(8753)	LD-6253	
	PS-2325		グルミ	RS-8268(8768)	LD-6268	
	PS-2326		ピール	RS-8274(8774)	LD-6274	
	PS-2327		ビスキュイ	RS-8261(8761)	LD-6261	
	PS-2328		カカオ	RS-8269(8769)	LD-6269	
	PS-2329		フォレスト	RS-8276(8776)	LD-6276	
	PS-2330		ピアンコカラーラ	RS-8263(8763)	LD-6263	
	PS-2331		ジュエル	RS-8259(8759)	LD-6259	
	PS-2332		ピュア	RS-8279(8779)	LD-6279	
	PS-2333		ストーン	RS-8264(8764)	LD-6264	
	PS-2334		アマルフィー	RS-8282(8782)	LD-6282	
	PS-2335		ベートン	RS-8267(8767)	LD-6267	
	PS-2336		マカロン	アイボリー	RS-8294(8794)	LD-6294
	PS-2337			ライトベージュ	RS-8298(8798)	LD-6298
	PS-2338	ベージュ		RS-8295(8795)	LD-6295	
	PS-2339	フラックス		RS-8292(8792)	LD-6292	
	PS-2340	ブラリネ		RS-8293(8793)	LD-6293	
	PS-2341	ショコラ		RS-8297(8797)	LD-6297	
	PS-2342	アップルグリーン		RS-8315(8815)	LD-6315	
	PS-2343	グリーンブルー		RS-8312(8812)	LD-6312	
	PS-2344	カナリー		RS-8310(8810)	LD-6310	
	PS-2345	ピスタチオグリーン		RS-8318(8818)	LD-6318	
	PS-2346	オリエントブルー		RS-8319(8819)	LD-6319	
	PS-2347	オーキッド	RS-8309(8809)	LD-6309		

カテゴリ	プリーツスクリーン ベルレ	生地		共通柄製品		
		生地名	色名	ロールスクリーン ラルクシールド	タテ型ブラインド ラインドレープ	
遮 光	PS-2401	ピアット	マットホワイト	RS-8401	LD-6401	
	PS-2402		サンド	RS-8406	LD-6406	
	PS-2403		アッシュグレー	RS-8408	LD-6408	
	PS-2404		ピンクオークル	RS-8405	LD-6405	
	PS-2405		フーン	RS-8407	LD-6407	
	PS-2406		セサミ	RS-8411	LD-6411	
	PS-2407		ハバナ	RS-8409	LD-6409	
	PS-2408		マキアート	RS-8410	LD-6410	
	PS-2409		トープ	RS-8415	LD-6415	
	PS-2410		アーモンド	RS-8413	LD-6413	
	PS-2411		カカオニブ	RS-8414	LD-6414	
	PS-2412		チャコール	RS-8416	LD-6416	
	PS-2413		セラドン	RS-8417	LD-6417	
	PS-2414		モネブルー	RS-8421	LD-6421	
	PS-2415		スモーキーピンク	RS-8419	LD-6419	
	PS-2416		グリーンティー	RS-8420	LD-6420	
	PS-2417		ネイビーアッシュ	RS-8424	LD-6424	
	PS-2418		ピンクコーラル	RS-8425	LD-6425	
	PS-2419		オリーブ	RS-8423	LD-6423	
	PS-2420		ペトロールブルー	RS-8426	LD-6426	
	PS-2421		エブリ遮光	ニベア	RS-8462	LD-6462
	PS-2422			コルク	RS-8468	LD-6468
	PS-2423			ミール	RS-8467	LD-6467
	PS-2424			コットン	RS-8463	LD-6463
	PS-2425			グルミ	RS-8478	LD-6478
	PS-2426			ピール	RS-8484	LD-6484
	PS-2427			ビスキュイ	RS-8471	LD-6471
	PS-2428			カカオ	RS-8479	LD-6479
	PS-2429			フォレスト	RS-8486	LD-6486
	PS-2430			ピアンコカラーラ	RS-8473	LD-6473
	PS-2431			ジュエル	RS-8469	LD-6469
	PS-2432			ピュア	RS-8489	LD-6489
	PS-2433			ストーン	RS-8474	LD-6474
	PS-2434			アマルフィー	RS-8492	LD-6492
	PS-2435			ベートン	RS-8477	LD-6477
レ ース	PS-2501	ジュルネ遮熱	ホワイト	RS-8604	LD-6604	
	PS-2502		アイボリー	RS-8605	LD-6605	
	PS-2503		アイスグレー	RS-8606	LD-6606	
	PS-2507	シフォン	ホワイト	RS-8613	—	
	PS-2508		アイボリー	RS-8614	—	
	PS-2509		ライトベージュ	RS-8615	—	
PS-2510	ブラウン	RS-8616	—			

ベルレ ダブル

ベルレ ペア

ベルレ

ホーム タコス (電動)	ベルレ ダブル
--------------------	------------

	ベルレ ペア
--	-----------

	ベルレ
--	-----

オプション

サイズの
測り方

発注方法

取付け方法

メンテナンス

お取替え用
生地

生地性能と
マークの見方

生地性能
データ

生地詳細一覧

生地
ラインナップ
一覧

共通柄一覧

継続柄・
廃止柄一覧

生地
50音順一覧

継続柄・廃止柄一覧

旧品番 (PS-)	新品番 (PS-)	生地名	色名
6001	廃止	ササノハ	グリーン
6002			アイボリー
6003	廃止	ツキミ	ブラウン
6004			ブルーグレー
6005	廃止	レン	ブラウン
6006			ホワイト
6007	廃止	リュウキ	銅パーレッド
6008			シルバーグレー
6009			アイボリー
6010	廃止	ククリ	ブラウン
6011			ダークブラウン
6012			アイボリー
6013	廃止	シラベ	ベージュ
6014			グリーン
6015	廃止	シマユリ	グレージュ
6016			モーブ
6017	廃止	コノミ	グリーン
6018			イエロー
6019	2008	セツゲッカ	キヌネズ
6020	2009		クチナシ
6021	廃止	ハナゴロモ	ウスコウバイ
6022			コガネ
6023	廃止	松葉 (まつば)	モエギ
6024			シラチャ
6025	廃止	山風 (やまかぜ)	カレチャ
6026			ハイザクラ
6101	2010	ハナカゴ	キナリ
6102	2011		アイズミ
6103	2012	ホウガ	キナリ
6104	2013		ナタネ
6105	廃止	アサノハ	シラフジ
6106			モエギ
6107	廃止	ユメミ	アサギ
6108			シラウメ
6109	2131	ユラギ	グレー
6110	2132		ベージュ
6111			ウスシロ
6112	廃止	アマネ	ハイチャ
6113			ヤナギ
6114			リキュウチャ
6115	廃止	セセラギ	ウスシロ
6116			ウスチャ
6117			ギンネズ
6118			コゲチャ
6119	2157	セイリュウ	チョウジ
6120	2158		ユキシロ
6121	2159	ミカゲ	シラチャ
6122	2160		ウグイス
6123	2133		ウスシロ
6124	2136		シラチャ
6125	2138		ウグイス
6126	2139		グルミ
6127	廃止		チョウジ
6128	廃止		ウスクサ
6129	廃止		アズキ
6130	2135	ホマレ	ナタネ
6131	2141		コケイロ
6132	2142		コゲチャ
6133	2144		アイズミ
6134	廃止		ニビイロ
6135	2134		ハイザクラ
6136	2140		ベニガラ
6137	2137		フジネズ
6138	2143		ギンネズ
6139			ウスシロ
6140			シラチャ
6141	廃止	ホナミ	ウグイス
6142			チョウジ
6143			クワチャ
6144			ウスクサ
6145			グルミ

旧品番 (PS-)	新品番 (PS-)	生地名	色名
6146			シブチャ
6147			リキュウ
6148			クリカワ
6149			カラシ
6150			ヤナギハ
6151			コゲチャ
6152			ベッコウ
6153			コケイロ
6154	廃止	ホナミ	ハイザクラ
6155			アイ
6156			フジネズ
6157			ウスベニ
6158			ノウコン
6159			ギンネズ
6160			ベニガラ
6161			アカズミ
6162			チャスミ
6163			エビイロ
6164	2145		ウスシロ
6165	2148		シラチャ
6166	廃止		ウスタケ
6167	廃止		チョウジ
6168	廃止		クワチャ
6169	2150		ウグイス
6170	2151		グルミ
6171	廃止		シブチャ
6172	2153		ウスクサ
6173	2154		クリカワ
6174	2147		カラシ
6175	廃止		リキュウ
6176	廃止	ミズホ	コゲチャ
6177	廃止		ベッコウ
6178	廃止		ヤナギハ
6179	2146		サクラネズ
6180	廃止		ウスフジ
6181	廃止		ウメネズ
6182	2149		ハイザクラ
6183	廃止		アサギ
6184	2155		フジネズ
6185	廃止		ウスベニ
6186	2156		アイ
6187	廃止		チャスミ
6188	2152		ベニガラ
6189			ウスシロ
6190	廃止	ハフ	クチナシ
6191			コゲチャ
6192			ウメネズ
6193			アジサイ
6201			ホワイト
6202	廃止	ギンレイ	ベージュ
6203			ダークブラウン
6204			グレー
6205			グリーン
6206			テラコッタ
6207	2348		ベージュ
6208	2349		ダークブラウン
6209	2350		オレンジ
6210	2351		ブラウン
6211	2352	エーレ	グリーン
6212	2353		グレー
6213	2354		アンパー
6214	2355		モスグリーン
6215	廃止		ピアンコ
6216	2321		ニベア
6217	廃止		メリノ
6218	2324		コットン
6219	2323	エブリ	ミール
6220	2322		コルク
6221	2331		ジュエル
6222	廃止		サンド
6223	2327		ビスキュイ

旧品番 (PS-)	新品番 (PS-)	生地名	色名
6224	2333		ストーン
6225	廃止		リネン
6226	2325		グルミ
6227	2330		ピアンコカラー
6228	2335		ベートン
6229	2328		カカオ
6230	2326		ピール
6231	2332		ビュア
6232	廃止		リボン
6233	廃止		サニー
6234	廃止	エブリ	セラビー
6235	廃止		ポプリ
6236	廃止		パッション
6237	2329		フォレスト
6238	廃止		オペラ
6239	廃止		シナモン
6240	廃止		モス
6241	廃止		シネマ
6242	廃止		ココア
6243	2334		アマルフィー
6244	廃止		ボジョレー
6245	2301		ホワイト
6246	2302		アイボリー
6247	廃止		ネイブルイエロー
6248	2304		ナチュラルアイボリー
6249	2305		リネン
6250	2309		オレンジ
6251	2307		ソフトベージュ
6252	2308		ホワイトフラックス
6253	廃止		テラコッタ
6254	2310	ライフ	アンパー
6255	2311		チョコブラウン
6256	廃止		アブリコット
6257	廃止		クラウディアピンク
6258	2314		アイスグレー
6259	2303		リーフグリーン
6260	2312		ターコイズ
6261	2317		サンドグレー
6262	廃止		シェードグリーン
6263	廃止		デニムブルー
6264	2320		チャコール
6265	廃止		ホワイト
6266	2336		アイボリー
6267	廃止		キャメル
6268	2339		フラックス
6269	2337		ライトベージュ
6270	廃止		カフェオレ
6271	2340		ブラリネ
6272	2338		ベージュ
6273	廃止		マルーン
6274	2341	マカロン	ショコラ
6275	廃止		ビター
6276	2347		オーキッド
6277	廃止		エルブ
6278	廃止		シトロン
6279	廃止		ソフトローズ
6280	2342		アップルグリーン
6281	2343		グリーンブルー
6282	2344		カナリー
6283	2345		ピスタチオグリーン
6284	2346		オリエンタルブルー
6285	2360		ホワイト
6286	2361	コモド	アイボリー
6287	2362		アイスグレー
6288			ホワイト
6289	廃止	ハツスイ	アイボリー
6290			グレー
6301	廃止		ピアンコ
6302	2421	エブリ遮光	ニベア
6303	廃止		メリノ
6304	2424		コットン

旧品番 (PS-)	新品番 (PS-)	生地名	色名	
6305	2423	エブリ遮光	ミール	
6306	2422		コルク	
6307	2431		ジュエル	
6308	廃止		サンド	
6309	2427		ビスキュイ	
6310	2433		ストーン	
6311	廃止		リネン	
6312	2425		クルミ	
6313	2430		ピアンコカラーラ	
6314	2435		ペートン	
6315	2428		カカオ	
6316	2426		ビール	
6317	2432		ピュア	
6318	廃止		リボン	
6319	廃止		サニー	
6320	廃止		セラピー	
6321	廃止		ボプリ	
6322	廃止		パッション	
6323	2429		フォレスト	
6324	廃止		オベラ	
6325	廃止		シナモン	
6326	廃止		モス	
6327	廃止		シネマ	
6328	廃止		ココア	
6329	2434		アマルフィー	
6330	廃止		ボジョレー	
6331	2436		ヴォレ	アイボリー
6332	2437			ベージュ
6333	2438			ダークブラウン
6334	2439			マロン
6335	2440			グリーン
6336	2441			ブルーグレー
6337	2442			グレー
6338	2443	スキア	ベージュ	
6339	2444		ブラウン	
6340	2445		ダークブラウン	
6341	2446		レッド	
6342	2447	サーブル	インディゴ	
6343	廃止		ブラウン	
6344	廃止		イエロー	
6345	廃止	アミア	グリーン	
6346	廃止		ベージュ	
6347	廃止		チャ	
6348	廃止		グリーン	
6349	廃止	ソムニ	クチバ	
6350	廃止		ベージュ	
6351	廃止		グリーン	
6352	廃止		ブルー	
6353	廃止	ノッテ	バイオレット	
6354	2448		ベージュ	
6355	2449		ライトブラウン	
6356	2450		ブラウン	
6357	2451	カナル	オレンジ	
6358	2452		グレー	
6401	2014		ベージュ	
6402	2015	クリーク	ブラウン	
6403	2016		チョコ	
6404	2017		オリーブ	
6405	2018	薄葉 (うすよう)	ダークブラウン	
6406	2019		ライトブラウン	
6407	2020		アイボリー	
6501	廃止	フェアリー	マツバハク	
6502	廃止		ヤマカゼハク	
6503	2511		ホワイト	
6504	2512		グレー	
6505	2514		ブロンズ	
6506	2513		アイボリー	
6507	廃止		グリーンイエロー	
6508	廃止		ダークブラウン	
6509	廃止		ベージュ	
6510	廃止		パールグリーン	

旧品番 (PS-)	新品番 (PS-)	生地名	色名
6511	2507	シフォン	ホワイト
6512	2508		アイボリー
6513	2509		ライトベージュ
6514	廃止		ベージュ
6515	廃止		グレージュ
6516	2510		ブラウン
6517	廃止	ネージュ	ホワイト
6518	廃止		アイボリー
6519	廃止		チャコール
6520	廃止	フレスカ	ホワイト
6521	廃止		アイボリー
6522	廃止		アイスグレー
6523	廃止	リベル	ホワイト
6524	廃止		アイボリー
6525	廃止		グレー

ベルレ ダブル

ベルレ ペア

ベルレ

ホームタコス(電動)
ベルレ ダブル
ベルレ ペア
ベルレ

オプション

サイズの測り方

発注方法

取付け方法

メンテナンス

お取替え用生地

生地性能とマークの見方

生地性能データ

生地詳細一覧

生地ラインナップ一覧

共通柄一覧

継続柄・廃止柄一覧

生地50音順一覧

生地50音順一覧

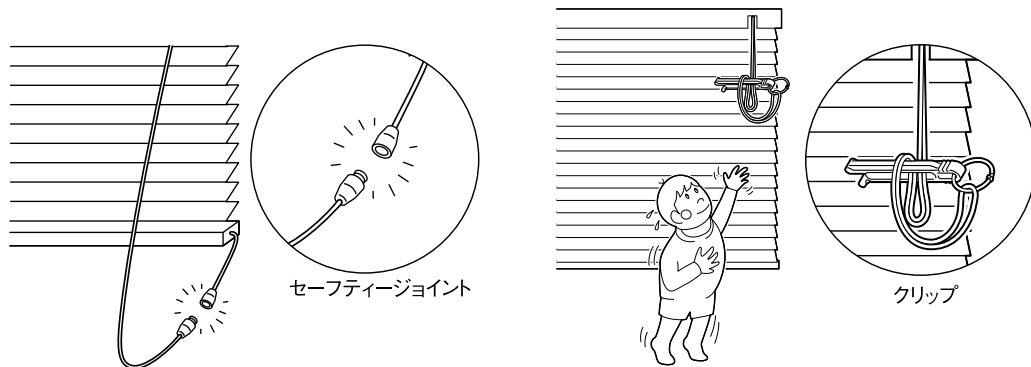
生地名	生地 No. (PS-)	掲載ページ	
		カタログ	カラーサンプル
ア ヴォレ	2436 ~ 2442	144	38
エーレ	2348 ~ 2355	124	32
エテルノ	2551 ~ 2561	168	44
エブリ	2321 ~ 2335	116	28
エブリ遮光	2421 ~ 2435	140	36
カ カナル	2014 ~ 2017	76	12
枯山水 (かれさんすい)	2003	58	5
キベト	2203	108	25
クリーク	2018 ~ 2020	78	13
コモド	2360 ~ 2362	132	33
サ サブレ	2356 ~ 2357	128	32
敷松葉 (しきまつば)	2004	60	6
シフォン	2507 ~ 2510	158	41
ジュルネ遮熱	2501 ~ 2503	154	40
シルキッカ	2518	166	43
スキア	2443 ~ 2447	148	39
青海波 (せいがいは)	2001 ~ 2002	56	4
セイリュウ	2157 ~ 2158	98	21
セツゲッカ	2008 ~ 2009	68	9
ナ ノッテ	2448 ~ 2452	150	39
ハ ハナカゴ	2010 ~ 2011	70	10
ハナツボミ	2006 ~ 2007	66	8
ピアット	2401 ~ 2420	136	34
フェアリー	2511 ~ 2514	160	41
ブランニー	2515 ~ 2516	162	42
ヘラタ	2517	164	42
ホウガ	2012 ~ 2013	72	11
ホナミ遮熱	2101 ~ 2124	82	14
ホナミセキ	2125 ~ 2130	86	16
ホマレ	2133 ~ 2144	90	18

生地名	生地 No. (PS-)	掲載ページ	
		カタログ	カラーサンプル
マ マカロン	2336 ~ 2347	120	30
ミカゲ	2159 ~ 2160	100	21
ミズホ	2145 ~ 2156	94	20
モニクッカ	2202	106	24
ヤ 雪輪 (ゆきわ)	2005	62	7
ユラギ	2131 ~ 2132	88	17
ラ ライフ	2301 ~ 2320	112	26
ラジエ遮熱	2504 ~ 2506	156	40
ラミエ遮熱	2358 ~ 2359	130	33
リンノス	2201	104	22

安心してブラインド等をご使用いただくために


日本ブラインド工業会


日本ブラインド工業会では小さなお子さまがいるご家庭でも、安心してブラインドやスクリーン類をご使用いただくために、次の部品を整備しています。





・解除ジョイント(セーフティージョイント)
子供の体重がかかると外れる部品です。


・コード留め具(クリップ)
コードやチェーンを束ねる部品です。子供の手の届かない位置で束ねることにより事故を防止する効果があります。操作部に装着した状態で出荷されます。


 **注意** 子供は思わぬ行動を取ります。大人の常識は通用しません。子供をコードやチェーンで遊ばせないように注意してください。


 **警告** コードやチェーンが体に巻きついたり、引っかかるようなことをしないでください。事故の恐れがあります。

 日本ブラインド工業会

 **警告** クリップでコードを束ねない場合は、コードやチェーンが体に巻きついたり引っかかったり、思わぬ事故につながる恐れがあります。

 **警告** ボトムコードを外さない場合、子供が引っかかり思わぬ事故につながる恐れがあります。

 **警告** 小さなお子さまがいるご家庭では、ブラインドやスクリーンのコードやチェーン類の近くにソファやベッドを置かないでください。ソファやベッドに上がれば手が届き、事故の恐れがあります。

 日本ブラインド工業会

セーフティージョイントやクリップをご使用になっても、事故が完全に回避されるわけではありません。コードやチェーンの危険性を十分に認識したうえでご使用をお願いします。

ペルレ ダブル

ペルレ ペア

ペルレ

ペルレ ダブル

ホームタコス(電動)

ペルレ ペア

ペルレ

オプション

サイズの測り方

発注方法

取付け方法

メンテナンス

お取替え用生地

生地性能とマークの見方

生地性能データ

生地詳細一覧

生地ラインナップ一覧

共通柄一覧

継続柄・廃止柄一覧

生地50音順一覧

製品を注文・使用する上での注意について

- 本製品には、経時変化等の変形・色変化が生じることがあります。
- 木目・色・風合等において、原材料に起因するバラつきが生じることがあります。
- 特殊環境(火気のある場所、結露、高温多湿の著しい場所、温泉施設等)ではご使用にならないようお願いします。
- 本カタログに記載の試験データは実測値であり、品質保証値ではありません。

製品の安全対策について

タチカワブラインドは、安全・安心に製品をご使用いただけるよう、製品取扱いにおける安全性向上を推進しています。

(お願い) 安全対策部品をご使用になっても、事故が完全に回避されるわけではありません。
コードやチェーンの危険性を十分に認識した上でご使用をお願いします。
「コードクリップ」「マルチチェーンハンガー」は、お子さまの手が届かない高さに
操作コードやチェーンを束ねることで、チャイルドセーフティーが有効になります。

チャイルドセーフティー製品・チャイルドセーフティー部品／セーフティー部品の基準について

タチカワブラインドでは3段階の安全基準を設け、小さなお子さまのいらっしゃるご家庭や施設にお勧めの「チャイルドセーフティー製品」「チャイルドセーフティー部品」や、その他事故低減を目的とした「セーフティー部品」を施した製品をご用意しています。「チャイルドセーフティー製品」及び「チャイルドセーフティー部品」が装備される製品には、下記のマークを表示しています。

チャイルドセーフティー製品

子供が触れることができるコードがない、もしくは円周30cm以上(社内基準)のループがない製品です。

このマークが目印

▼
チャイルド
セーフティー

チャイルドセーフティー部品

ループ状になったブラインドのコードやカーテンのタッセルに6kg(社内基準)の力が掛かるとループが分離する安全対策を施した部品、もしくは子供が届かない高さに束ねる、触れられないようにできる等で安全が確保できる部品です。

●コードクリップ

操作コードや操作チェーンを危険のないよう束ねる部品です。小さなお子さまがいる場合など、手の届かない高さに束ねられるので、安全にご使用いただけます。



●セーフティージョイント

小さなお子さまの首や体に操作コードが引っ掛かっても、操作コードに6kg(社内基準)の力が掛かると、ジョイント部が分離する仕組みの部品です。



●マルチチェーンハンガー

操作チェーンの下部に組み込み、操作チェーンを危険のないよう束ねる部品です。小さなお子さまがいる場合など、手の届かない高さに束ねられるので、安全にご使用いただけます。



●セーフティーイコライザー

小さなお子さまの首や体にイコライザーより上部の昇降コードが引っ掛かっても、昇降コードに6kg(社内基準)の力が掛かると、イコライザーが分離する仕組みの部品です。

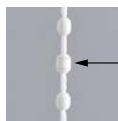


セーフティー部品

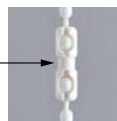
チャイルドセーフティー基準(社内基準)は満たしませんが、ループ状になったブラインドのコードに力が掛かるとループが分離して安全側に働き、人体・製品の保護につながる部品です。

●セーフティーチェーン・セーフティーコネクター

操作チェーンに通常操作以上の力が掛かると、ジョイント部が分離する仕組みの部品です。



ジョイント部



セーフティーチェーン

セーフティーコネクター

品質の保証について

タチカワブラインド プリーツスクリーン ペルレは、厳密なる品質管理および検査を経てお届けしております。

商品の引渡し日より3年以内※に取扱説明書に記載通りの正常なご使用状態において、万一故障した場合は無料で修理いたします(生地部は対象外)。詳しくは商品に同梱しております取扱説明書をご覧ください。

尚、本保証は日本国内においてのみ有効です。

※「コード類」の無償保証期間は1年となります。

- 製品の仕様、価格は品質改良や諸物価の変動等により、予告なく変更することがありますので、あらかじめご了承ください。
- 表示価格は消費税を含まないメーカー希望小売価格(本体価格)です。取付け費、工事費等は含まれておりません。
- 写真の色調等は、印刷のため実物と多少異なる場合があります。

本 社	〒108-8334	東京都港区三田3-1-12	Tel. 03-5484-6100	Fax. 03-5484-6200
銀座ショールーム	〒104-0061	東京都中央区銀座8-8-15 青柳ビル	Tel. 03-3571-1737	Fax. 03-3573-1027
新宿ショールーム	〒151-0053	東京都渋谷区代々木2-16-4 タチカワ新宿ビル1F	Tel. 03-3375-7071	Fax. 03-3375-7072
札幌ショールーム	〒060-0063	北海道札幌市中央区南3条西12-325-3 3F	Tel. 011-231-8051	Fax. 011-231-8299
仙台ショールーム	〒980-0004	宮城県仙台市青葉区宮町5-1-12 1F	Tel. 022-275-1311	Fax. 022-274-0063
信越ショールーム	〒950-0813	新潟県新潟市東区大形本町1-2-23	Tel. 025-270-8111	Fax. 025-270-8112
横浜ショールーム	〒231-0021	神奈川県横浜市中区日本大通15 横浜朝日会館2F	Tel. 045-662-0838	Fax. 045-661-1479
名古屋ショールーム	〒451-0066	愛知県名古屋市中区栄3-4-4 3F	Tel. 052-532-5085	Fax. 052-532-1441
金沢ショールーム	〒921-8015	石川県金沢市東力4-181 1F	Tel. 076-291-1146	Fax. 076-291-7683
大阪ショールーム	〒531-0071	大阪府大阪市北区中津2-3-5 2F	Tel. 06-6374-1813	Fax. 06-6374-1835
高松ショールーム	〒760-0080	香川県高松市木太町六区2662-1 1F	Tel. 087-837-2720	Fax. 087-837-2866
広島ショールーム	〒734-0023	広島県広島市南区東雲本町3-1-31 1F	Tel. 082-284-1412	Fax. 082-286-1572
福岡ショールーム	〒810-0074	福岡県福岡市中央区大手門1-4-5 1F	Tel. 092-739-0203	Fax. 092-781-4207
札幌支店	〒060-0063	北海道札幌市中央区南3条西12-325-3	Tel. 011-231-8051	Fax. 011-231-8299
旭川営業所	〒078-8235	北海道旭川市豊岡5条4-2-10	Tel. 0166-35-8555	Fax. 0166-35-8666
帯広営業所	〒080-0011	北海道帯広市西1条南24-2-1	Tel. 0155-27-2775	Fax. 0155-28-3975
函館出張所	〒042-0942	北海道函館市柏木町30-8	Tel. 0138-31-2717	Fax. 0138-31-2787
仙台支店	〒980-0004	宮城県仙台市青葉区宮町5-1-12	Tel. 022-275-1311	Fax. 022-274-0063
青森営業所	〒030-0821	青森県青森市勝田2-4-16	Tel. 017-734-5771	Fax. 017-734-5779
盛岡営業所	〒020-0122	岩手県盛岡市みたち2-7-30	Tel. 019-643-7011	Fax. 019-643-7015
秋田営業所	〒010-0914	秋田県秋田市保戸野千代田町13-41 アイ・リフォーム千代田町ビル1F	Tel. 018-863-7565	Fax. 018-863-7566
山形営業所	〒990-0074	山形県山形市芳野25-2	Tel. 023-625-2711	Fax. 023-625-2788
福島営業所	〒963-0204	福島県郡山市土瓜1-225-1	Tel. 024-952-6551	Fax. 024-952-6542
関東支店	〒331-0802	埼玉県さいたま市北区本郷町787	Tel. 048-652-4211	Fax. 048-652-7340
川越営業所	〒350-1162	埼玉県川越市南大塚2-17-2	Tel. 049-242-9515	Fax. 049-242-6455
宇都宮営業所	〒321-0954	栃木県宇都宮市元今泉5-1-10	Tel. 028-661-9111	Fax. 028-663-6130
前橋営業所	〒371-0846	群馬県前橋市元総社町2-3-6	Tel. 027-252-6667	Fax. 027-252-6687
東京法人支店	〒108-8334	東京都港区三田3-1-12	Tel. 03-5484-6160	Fax. 03-5484-6208
東京支店	〒108-8334	東京都港区三田3-1-12	Tel. 03-5484-6170	Fax. 03-5484-6210
城東営業所	〒110-0005	東京都台東区上野7-12-14 住友不動産上野ビル4号館	Tel. 03-5828-1388	Fax. 03-5828-1361
城南営業所	〒108-8334	東京都港区三田3-1-12	Tel. 03-5484-6175	Fax. 03-5484-1312
新宿営業所	〒151-0053	東京都渋谷区代々木2-16-4 2F	Tel. 03-3375-1523	Fax. 03-5352-7044
足立営業所	〒121-0815	東京都足立区島根3-8-1 山一第一ビル3F	Tel. 03-5831-1733	Fax. 03-5831-1735
西東京営業所	〒190-0022	東京都立川市錦町1-12-20 錦栄ビル3F	Tel. 042-548-8112	Fax. 042-548-8115
山梨営業所	〒409-3866	山梨県中巨摩郡昭和町西条5193-4	Tel. 055-268-7000	Fax. 055-268-0300
東京営業所	〒108-8334	東京都港区三田3-1-12	Tel. 03-5484-6165	Fax. 03-5484-6168
千葉支店	〒260-0044	千葉県千葉市中央区松波2-8-1 西千葉T・Kビル	Tel. 043-252-2821	Fax. 043-252-4482
水戸営業所	〒310-0851	茨城県水戸市千波町2476-11	Tel. 029-243-4421	Fax. 029-243-4424
取手営業所	〒302-0024	茨城県取手市新町1-5-28 新町第10ビル1F	Tel. 0297-74-6664	Fax. 0297-74-6669
信越支店	〒950-0813	新潟県新潟市東区大形本町1-2-23	Tel. 025-270-8111	Fax. 025-270-8112
長岡営業所	〒940-0053	新潟県長岡市長町2丁目甲1639-1	Tel. 0258-37-2391	Fax. 0258-37-2395
長野営業所	〒380-0928	長野県長野市若里1-4-7	Tel. 026-228-4870	Fax. 026-228-8595
松本営業所	〒399-0039	長野県松本市小室北2-16-4	Tel. 0263-86-8750	Fax. 0263-86-7680
横浜支店	〒231-0021	神奈川県横浜市中区日本大通15 横浜朝日会館2F	Tel. 045-662-0808	Fax. 045-651-9890
青葉営業所	〒224-0032	神奈川県横浜市中区都筑区茅ヶ崎中央8-33 サウス・コア204号室	Tel. 045-945-7570	Fax. 045-945-7571
厚木営業所	〒243-0018	神奈川県厚木市中町3-9-15 厚木IFビル301号室	Tel. 046-222-6601	Fax. 046-222-6631
名古屋支店	〒451-0066	愛知県名古屋市中区栄3-4-4	Tel. 052-532-5080	Fax. 052-532-9926
岡崎営業所	〒444-0203	愛知県岡崎市井内町西浦43-1	Tel. 0564-59-0051	Fax. 0564-59-0053
岐阜営業所	〒500-8367	岐阜県岐阜市宇佐南4-4-22	Tel. 058-273-8851	Fax. 058-274-6782
三重営業所	〒514-0806	三重県津市上弁財町20-3	Tel. 059-226-6621	Fax. 059-226-6623
静岡営業所	〒422-8042	静岡県静岡市駿河区石田1-1-40	Tel. 054-286-7111	Fax. 054-286-7100
浜松営業所	〒430-0907	静岡県浜松市中区高林1-8-16	Tel. 053-471-2120	Fax. 053-471-2711
沼津営業所	〒411-0903	静岡県駿東郡清水町堂庭260-3	Tel. 055-973-5930	Fax. 055-973-5933
金沢支店	〒921-8015	石川県金沢市東力4-181	Tel. 076-291-1146	Fax. 076-291-7683
富山営業所	〒939-8075	富山県富山市今泉63-2	Tel. 076-491-6417	Fax. 076-491-6415
福井営業所	〒910-0065	福井県福井市ハツ島町31字宮島510	Tel. 0776-27-1135	Fax. 0776-27-1159
大阪支店	〒531-0071	大阪府大阪市北区中津2-3-5	Tel. 06-6374-1800	Fax. 06-6374-1820
北大阪営業所	〒531-0071	大阪府大阪市北区中津2-3-5	Tel. 06-6374-1803	Fax. 06-6374-1830
中大阪営業所	〒531-0071	大阪府大阪市北区中津2-3-5	Tel. 06-6374-1804	Fax. 06-6374-1831
南大阪営業所	〒590-0945	大阪府堺市堺区戎之町東三丁2-30 re space1 2F	Tel. 072-223-0202	Fax. 072-223-1980
滋賀営業所	〒525-0025	滋賀県草津市西洪川1-11-23	Tel. 077-563-6611	Fax. 077-563-6613
京都営業所	〒612-8444	京都府京都市伏見区竹田田中宮町12-1	Tel. 075-604-4650	Fax. 075-604-4656
神戸営業所	〒650-0044	兵庫県神戸市中央区東川崎町1-3-3 神戸ハーバーランドセンタービル14F	Tel. 078-371-8070	Fax. 078-371-8171
姫路営業所	〒672-8040	兵庫県姫路市飾磨区野田町144	Tel. 079-224-5117	Fax. 079-224-2428
奈良営業所	〒630-8013	奈良県奈良市三条大路5-5-3	Tel. 0742-34-3662	Fax. 0742-34-3664
和歌山営業所	〒640-8341	和歌山県和歌山市黒田2-3-9 第一ひらたパークハイツ1F	Tel. 073-474-1030	Fax. 073-474-1031
法人営業部	〒531-0071	大阪府大阪市北区中津2-3-5	Tel. 06-6374-1816	Fax. 06-6374-1832
高松支店	〒760-0080	香川県高松市木太町六区2662-1	Tel. 087-837-2720	Fax. 087-837-2866
徳島営業所	〒770-0852	徳島県徳島市徳島町3-49-1	Tel. 088-626-0900	Fax. 088-626-0904
松山営業所	〒791-8013	愛媛県松山市山越4-11-41	Tel. 089-922-1664	Fax. 089-922-1683
高知営業所	〒781-0085	高知県高知市礼場7-31	Tel. 088-880-1018	Fax. 088-885-6360
広島支店	〒734-0023	広島県広島市南区東雲本町3-1-31	Tel. 082-284-1412	Fax. 082-286-1572
福山営業所	〒721-0952	広島県福山市曙町3-32-2	Tel. 084-954-0654	Fax. 084-954-0520
米子営業所	〒683-0002	鳥取県米子市皆生新田1-1-35	Tel. 0859-34-0121	Fax. 0859-34-0123
山口営業所	〒753-0043	山口県山口市宮島町5-7	Tel. 083-923-2096	Fax. 083-923-2158
岡山営業所	〒700-0973	岡山県岡山市北区下中野1223-3	Tel. 086-244-2868	Fax. 086-244-2870
福岡支店	〒810-0074	福岡県福岡市中央区大手門1-4-5	Tel. 092-751-5731	Fax. 092-726-1277
北九州営業所	〒802-0001	福岡県北九州市小倉北区浅野2-14-1 KMMビル	Tel. 093-511-2725	Fax. 093-511-2728
久留米営業所	〒830-0035	福岡県久留米市東和町3-1 黒川ビル	Tel. 0942-33-0360	Fax. 0942-33-3150
佐賀出張所	〒849-0923	佐賀県佐賀市日の出1-1-53	Tel. 0952-33-8925	Fax. 0952-33-8927
長崎営業所	〒852-8135	長崎県長崎市千歳町6-39	Tel. 095-849-2300	Fax. 095-849-2302
熊本営業所	〒860-0834	熊本県熊本市南区江越2-24-52	Tel. 096-379-4435	Fax. 096-378-5195
大分営業所	〒870-0952	大分県大分市下郡北3-15-8	Tel. 097-554-3310	Fax. 097-554-3313
宮崎営業所	〒880-0856	宮崎県宮崎市日ノ出町153-1 サニー2ビル	Tel. 0985-28-7056	Fax. 0985-27-4894
鹿児島営業所	〒890-0014	鹿児島県鹿児島市草牟田1-1-12 山下ビル	Tel. 099-226-3967	Fax. 099-226-3941
沖縄営業所	〒900-0003	沖縄県那覇市安謝1-11-1	Tel. 098-864-1551	Fax. 098-861-6201

PELRE





TACHIKAWA CORPORATION www.blind.co.jp

立川ブラインド工業株式会社
東京都港区三田3丁目1番12号
〒108-8334

03-5484-6100 phone
03-5484-6200 fax

掲載の価格には消費税は含まれません







PELRE

フリースクリーン ペルレ

COLOR SAMPLE

カラーサンプル





ブリーツスクリーン ペルレ

カラーサンプル ページの見方

カテゴリー | カタログ掲載ページ | 共通柄 | 生地性能 | 参考価格

無地

生地名: ライフ (生地拡大) (新色) カタログ P.112

PS-2301~2320

共通柄: ロールスクリーン, タライント

生地性能: F☆☆☆☆, 2.9m 定地幅, 生地組成: ポリエステル100%

参考価格(税別): 36,700円
ペルレコード操作 (73,000円)
ペルレダブルペア (ワンチェーン操作)

価格の目安: PINK 区分

価格の目安 ▶3ページ

対応製品: ペルレダブル, ペルレペア, ペルレ, ペルレダブル, ペルレペア, ペルレ

おすすめレース PS-2551, PS-2553, PS-2560

生地No.: PS-2301, PS-2302, PS-2303

色名: ホワイト, アイボリー, リーフグリーン

生地透過性 ▶49ページ

生地の画像を確認できます。



POINT

すべての生地の施工例写真や価格、生地画像が確認できてとっても便利！



すべての生地色が大きな画像でご覧になれます。



生地の拡大画像が全アイテム見られる！



生地ごとの施工例写真がご覧になれます。



生地ごとに見られてイメージしやすい！



生地ごとの価格表がご覧になれます。

ペルレダブル 両用タイプ

価格表

生地No.	幅	長さ	価格
PS-2301	1000	1800	36,700
PS-2302	1000	2100	42,800
PS-2303	1000	2400	48,900
PS-2304	1000	2700	55,000
PS-2305	1000	3000	61,100
PS-2306	1000	3300	67,200
PS-2307	1000	3600	73,300
PS-2308	1000	3900	79,400
PS-2309	1000	4200	85,500
PS-2310	1000	4500	91,600
PS-2311	1000	4800	97,700
PS-2312	1000	5100	103,800
PS-2313	1000	5400	109,900
PS-2314	1000	5700	116,000
PS-2315	1000	6000	122,100
PS-2316	1000	6300	128,200
PS-2317	1000	6600	134,300
PS-2318	1000	6900	140,400
PS-2319	1000	7200	146,500
PS-2320	1000	7500	152,600

※価格表は標準仕様(生地幅1000mm)です。幅400-600mmは別途価格となります。
※生地No.は必ずご確認ください。
※価格表は標準仕様(生地幅1000mm)です。幅400-600mmは別途価格となります。
※価格表は標準仕様(生地幅1000mm)です。幅400-600mmは別途価格となります。

【掲載価格】
ペルレ ダブル
ペルレ ペア
ペルレ

FABRIC

PHOTO

PRICE

INDEX

カラーサンプル 目次

カラーサンプル 掲載生地一覧	02
生地性能とマークの見方	03
生地透過性	49

WA 織景色



▶ P.4

WA 光と影



▶ P.8

WA スダレ調



▶ P.12

和紙調



▶ P.14

ノルディック Nordic



▶ P.22

無地



▶ P.26

遮光



▶ P.34

レース



▶ P.40

カラーサンプル 掲載生地一覧

※すべての生地が防火認定品です。

※すべての生地はインテリアファブリックス性能評価協議会の自主基準に基づく、F☆☆☆☆認定品です。












カテゴリー	生地 No. (PS-)	生地名	透過性	生地性能								価格の目安	共通柄		掲載ページ				
				遮光	遮熱 (シースルー)	遮熱 (ドレープ)	UVカット	抗菌	制電	ミラーレース	広幅 (2.5m)		広幅 (2.9m)	ロールスクリーン	タテ型ブラインド	カタログ	カラーサンプル		
和	織景色	2001 ~ 2002	青海波(せいがいは)	遮光2~3級	●									区分⑦			56	4	
		2003	枯山水(かれざんすい)	遮光3級	●										区分⑦			58	5
		2004	敷松葉(しきまつば)	遮光2級	●										区分⑦			60	6
		2005	雪輪(ゆきわ)	遮光2級	●										区分⑦			62	7
	光と影	2006 ~ 2007	ハナツボミ	A											区分⑥			66	8
		2008 ~ 2009	セツゲッカ	A											区分⑥			68	9
		2010 ~ 2011	ハナカゴ	A											区分⑥			70	10
		2012 ~ 2013	ハウガ	A											区分⑥			72	11
スタイル調	2014 ~ 2017	カナル	C											区分⑤			76	12	
	2018 ~ 2020	クリーク	C										●	区分⑤			78	13	
和紙調	2101 ~ 2124	ホナミ遮熱	A			●			●		●			区分①			82	14	
	2125 ~ 2130	ホナミセキ	A						●					区分③			86	16	
	2131 ~ 2132	ユラギ	A						●					区分⑤			88	17	
	2133 ~ 2144	ホマレ	A						●					区分②			90	18	
	2145 ~ 2156	ミズホ	B						●		●			区分①			94	20	
	2157 ~ 2158	セイリユウ	B						●					区分③			98	21	
	2159 ~ 2160	ミカゲ	B						●					区分③			100	21	
ノルディック	2201	リンノス	A											区分⑥			104	22	
	2202	モニクッカ	A											区分⑤			106	24	
	2203	キベト	A											区分⑤			108	25	
無地	2301 ~ 2320	ライフ	A									●		区分②	●	●	112	26	
	2321 ~ 2335	エブリ	A											区分②	●	●	116	28	
	2336 ~ 2347	マカロン	A											区分①	●	●	120	30	
	2348 ~ 2355	エーレ	A									●		区分④			124	32	
	2356 ~ 2357	サブレ	A											区分④			128	32	
	2358 ~ 2359	ラミエ遮熱	A			●		●						区分④			130	33	
	2360 ~ 2362	コモド	A			●								区分⑤			132	33	
遮光	2401 ~ 2420	ピアット	遮光1~3級	●								●		区分④	●	●	136	34	
	2421 ~ 2435	エブリ遮光	遮光1~3級	●										区分④	●	●	140	36	
	2436 ~ 2442	ヴォレ	遮光2級	●										区分⑥			144	38	
	2443 ~ 2447	スキア	遮光1~2級	●										区分⑥			148	39	
	2448 ~ 2452	ノッテ	遮光1~2級	●								●		区分④			150	39	
レース	2501 ~ 2503	ジュルネ遮熱	C		●		●				●			区分④	●	●	154	40	
	2504 ~ 2506	ラジエ遮熱	B		●		●	●						区分③			156	40	
	2507 ~ 2510	シフォン	C											区分②	●		158	41	
	2511 ~ 2514	フェアリー	C						●		●			区分②			160	41	
	2515 ~ 2516	ブランニー	C				●							区分④			162	42	
	2517	ヘラタ	C											区分⑥			164	42	
	2518	シルキッカ	C											区分⑤			166	43	
	2551 ~ 2561	エテルノ	C									●		区分②			168	44	

※ロールスクリーン ラルクシールド・タテ型ブラインド ラインドレープとの共通柄は、対応色が一部異なります。詳しくは、カタログ336ページ「共通柄一覧」をご覧ください。

生地性能とマークの見方

詳しくはカタログ316ページ「生地性能とマークの見方」をご覧ください。

生地性能

 <p>インテリアファブリックス性能評価協会の自主基準に基づく、F☆☆☆☆認定品です。</p>	 <p>遮熱(シースルー) 日射熱を反射し、遮熱効果を高めた生地です。</p>	 <p>制電 生地にホコリが付くの軽減します。</p>
 <p>防炎 防炎認定品です。</p>	 <p>遮熱(ドレープ) 日射熱を反射し、遮熱効果を高めた生地です。</p>	 <p>ミラーレース ミラー効果により、日中は屋外から室内が見えにくくなります。</p>
 <p>遮光 遮光率99.40%以上の遮光性の高い生地です。 ※製品の特性上、完全に遮光することはできません。</p>	 <p>UVカット 家具や床材の日焼けを軽減します。</p>	  <p>広幅 (2.5m or 2.9m) 広幅対応できる生地です。</p>
	 <p>抗菌 生地に抗菌加工を施しています。</p>	

※日本インテリア協会の判定基準に適合することを示すマークです。

共通柄一覧

同じ柄で他の製品を作ることができます。詳しくは、カタログ336ページの「共通柄一覧」をご覧ください。






ロールスクリーン
ラルクシールドとの共通柄



タテ型ブラインド
ラインドレープとの共通柄








生地透過性

生地透過性を実物サンプルで確認できます。詳しくは49ページをご覧ください。

遮光	透過性		
<p>遮光</p> <p>遮光率99.40%以上の遮光性の高い生地です。 遮光率によって1級～3級まであります。[JIS-L 1055A法] 1級はさらに5段階に分類しています。[NIF法 (特許 第5437308号)] 詳しくはカタログ324ページをご覧ください。</p> <div style="display: flex; justify-content: space-around;"> <div style="text-align: center;">  <p>1級 遮光率 99.99%以上</p> </div> <div style="text-align: center;">  <p>2級 遮光率 99.80%以上 99.99%未満</p> </div> <div style="text-align: center;">  <p>3級 遮光率 99.40%以上 99.80%未満</p> </div> </div>	<p>透過性ランク A</p> <p>夜間、外から室内を見て、窓から1m離れたところに人がいるのが分からない。</p>	<p>透過性ランク B</p> <p>夜間、外から室内を見て、窓から1m離れた人の輪郭が分かる。</p>	<p>透過性ランク C</p> <p>夜間、外から室内を見て、窓から1m離れた人の表情が分かる。</p>
透けにくい	透けやすい		

価格の目安

色によって価格の目安がわかります。

価格の目安							
参考価格	～33,900円	34,000円 ～36,900円	37,000円 ～37,900円	38,000円 ～40,900円	41,000円 ～45,900円	46,000円 ～47,900円	48,000円～

参考価格

- ・ペルレ コード操作
- ・製品サイズ:幅1800mm×高さ1800mmの場合

NEW

青海波 (せいがいば) [カタログ](#) P.56


PS-2001~2002

生地画像



生地性能:

F☆☆☆☆



生地組成: ポリエステル100%

参考価格(税別)

51,200円

ペルレコード操作

(86,300円)

ペルレダブル/ペア
ワンチェーン操作

価格の目安

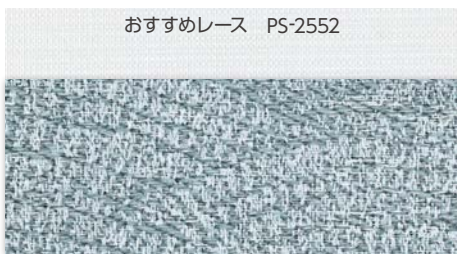


区分⑦

ペルレ ダブル	ペルレ ペア	ペルレ	ホームタコス(電動)		
			ペルレ ダブル	ペルレ ペア	ペルレ
●	●	●	●	●	●




ペルレ ダブル 手前生地:PS-2001 青海波(ブルーグレー) 奥生地:PS-2552 エテルノ(ライトグレー) 部品色:ナチュラルブラウン(木目調)




PS-2001
ブルーグレー

遮光3級



PS-2002
チャコール

遮光2級



NEW


枯山水 (かれさんすい) カタログ P.58

PS-2003

生地画像



生地性能:
F☆☆☆☆



生地組成: ポリエステル100%

参考価格(税別)

51,200円
 ペルレ コード操作

(86,300円)
 ペルレ ダブルペア
 ワンチェーン操作

価格の目安



ペルレ ダブル	ペルレ ペア	ペルレ	ホームタコス(電動)		
			ペルレ ダブル	ペルレ ペア	ペルレ
●	●	●	●	●	●




ペルレ ペア 上生地:PS-2553 エテルノ(アイボリー) 下生地:PS-2003 枯山水 部品色:ナチュラルブラウン(木目調)



おすすめレース PS-2553

PS-2003

遮光3級



NEW

敷松葉 (しきまつば) カタログ P.60

PS-2004

生地画像



生地性能:

F☆☆☆☆



生地組成: ポリエステル100%

参考価格(税別)

51,200 円
ペルレ コード操作

(86,300 円)
ペルレ ダブル/ペア
ワンチェーン操作

価格の目安




区分⑦

ペルレ ダブル	ペルレ ペア	ペルレ	ホームタコス(電動)		
			ペルレ ダブル	ペルレ ペア	ペルレ
●	●	●	●	●	●




ペルレ ダブル 手前生地:PS-2004 敷松葉 奥生地:PS-2560 エテルノ(グリーン) 部品色:ナチュラルブラウン(木目調)



PS-2004

遮光2級



NEW

雪輪 (ゆきわ) [カタログ](#) P.62

PS-2005

生地画像



生地性能:

F☆☆☆☆



生地組成: ポリエステル100%

参考価格(税別)

51,200円
 ペルレ コード操作

(86,300円)
 ペルレ ダブルペア
 ワンチェーン操作

価格の目安




区分⑦

ペルレ ダブル	ペルレ ペア	ペルレ	ホームタコス(電動)		
			ペルレ ダブル	ペルレ ペア	ペルレ
●	●	●	●	●	●




ペルレ ペア 上生地:PS-2552 エテルノ(ライトグレー) 下生地:PS-2005 雪輪 部品色:ダークブラウン(木目調)



PS-2005

遮光2級



NEW

ハナツボミ

カタログ P.66

PS-2006~2007

生地画像



生地性能:
F☆☆☆☆



生地組成: ポリエステル100%

参考価格(税別)

47,600 円

ペルレ コード操作

(83,200 円)

ペルレ ダブル/ペア
ワンチェーン操作

価格の目安



BLUE
区分⑥

ペルレ ダブル	ペルレ ペア	ペルレ	ホームタコス(電動)		
			ペルレ ダブル	ペルレ ペア	ペルレ
●	●	●	●	●	●



ペルレ ダブル 手前生地:PS-2006 ハナツボミ (ウスザクラ) 奥生地:PS-2554 エテルノ (ピンク) 部品色:ナチュラルブラウン (木目調)



おすすめレース PS-2554

PS-2006
ウスザクラ


透過性ランク A



おすすめレース PS-2552

PS-2007
ソラネズ

透過性ランク A



セツゲッカ

カタログ P.68

PS-2008~2009

生地画像



生地性能：
F☆☆☆☆



生地組成：ポリエステル100%

参考価格(税別)

47,600円
 ペルレ コード操作

(83,200円)
 ペルレ ダブルペア
 ワンチェーン操作


価格の目安



ペルレ ダブル	ペルレ ペア	ペルレ	ホームタコス(電動)		
			ペルレ ダブル	ペルレ ペア	ペルレ
●	●	●	●	●	●




ペルレ ペア 上生地:PS-2551 エテルノ(キナリ) 下生地:PS-2008 セツゲッカ(キヌネズ) 部品色:ナチュラルブラウン(木目調)




PS-2008
 キヌネズ

透過性ランク **A**



PS-2009
 クチナン

透過性ランク **A**



ハナカゴ

カタログ P.70

PS-2010~2011

生地画像



生地性能:

F☆☆☆☆



生地組成: ポリエステル100%

参考価格(税別)

47,600円
ペルレコード操作

(83,200円)
ペルレダブル/ペア
ワンチェーン操作

価格の目安



ペルレ ダブル	ペルレ ペア	ペルレ	ホームタコス(電動)		
			ペルレ ダブル	ペルレ ペア	ペルレ
●	●	●	●	●	●



ペルレ PS-2011 ハナカゴ(アイズミ) 部品色:ブラック

おすすめレース PS-2553



PS-2010
キナリ

透過性ランク A

おすすめレース PS-2556



PS-2011
アイズミ

透過性ランク A



ご注意

ハナカゴは型押しにより柄を表現しており、生地の厚みが一定ではありません。そのため、ブリーツの開き方にばらつきが生じることがあります。

ホウガ カタログ P.72

PS-2012~2013

生地画像



生地性能：
F☆☆☆☆



生地組成：ポリエステル100%

参考価格(税別)

47,600円
 ペルレ コード操作

(83,200円)
 ペルレ ダブル/ペア
 ワンチェーン操作

価格の目安



BLUE
 区分⑥

ペルレ ダブル	ペルレ ペア	ペルレ	ホームタコス(電動)		
			ペルレ ダブル	ペルレ ペア	ペルレ
●	●	●	●	●	●



ペルレ PS-2012 ホウガ(キナリ) 部品色:ナチュラルブラウン(木目調) 操作チェーン(オプションカラー):クリアベージュ

おすすめレース PS-2553



PS-2012
 キナリ

透過性ランク **A**

おすすめレース PS-2553



PS-2013
 ナタネ

透過性ランク **A**



ご注意

ホウガは型押しにより柄を表現しており、生地の厚みが一定ではありません。そのため、ブリーツの開き方にばらつきが生じることがあります。

カナル カタログ P.76

PS-2014~2017

生地画像



生地性能:
F☆☆☆☆



生地組成: ポリエステル100%

参考価格(税別)

45,600円
ペルレコード操作

(78,500円)
ペルレダブル/ペア
ワンチェーン操作

価格の目安



ペルレ ダブル	ペルレ ペア	ペルレ	ホームタコス(電動)		
			ペルレ ダブル	ペルレ ペア	ペルレ
●	●	●	●	●	●




ペルレ PS-2015 カナル(ブラウン) 部品色:セピア(木目調)



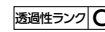
おすすめドレープ PS-2107

PS-2014
ベージュ



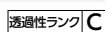
おすすめドレープ PS-2124

PS-2015
ブラウン



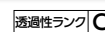
おすすめドレープ PS-2123

PS-2016
チョコ



おすすめドレープ PS-2121

PS-2017
オリーブ



クリーク

カタログ P.78
 PS-2018~2020

生地画像



共通柄



生地性能:
 F☆☆☆☆



生地組成: ポリエステル100%

参考価格(税別)

45,600円
 ペルレ コード操作

(78,500円)
 ペルレ ダブルペア
 ワンチェーン操作

価格の目安



ペルレ ダブル	ペルレ ペア	ペルレ	ホームタコス(電動)		
			ペルレ ダブル	ペルレ ペア	ペルレ
●	●	●	●	●	●



ペルレ ペア 上生地:PS-2136 ホマレ(シラチャ) 下生地:PS-2020 クリーク(アイボリー) 部品色:ナチュラルブラウン(木目調)



おすすめドレープ PS-2124

PS-2018
 ダークブラウン

透過性ランク C



おすすめドレープ PS-2104

PS-2019
 ライトブラウン

透過性ランク C



おすすめドレープ PS-2104

PS-2020
 アイボリー

透過性ランク C

NEW

ホナミ遮熱

カタログ P.82

PS-2101~2124

生地画像



生地性能:

F☆☆☆☆



生地組成: ポリエステル100%

参考価格(税別)

33,400円

ベルレコード操作

(65,600円)

ベルレダブルペア

ワンチェーン操作

価格の目安



ベルレ ダブル	ベルレ ペア	ベルレ	ホームタコス(電動)		
			ベルレ ダブル	ベルレ ペア	ベルレ
●	●	●	●	●	●

おすすめレース PS-2551




PS-2101

ウスシロ

透過性ランク A

日射反射率: 59.5%

おすすめレース PS-2551



PS-2102

シロネズ

透過性ランク A

日射反射率: 60.5%

おすすめレース PS-2551



PS-2103

シライイ

透過性ランク A

日射反射率: 56.6%

おすすめレース PS-2553



PS-2104

シラチャ

透過性ランク A

日射反射率: 58.7%

おすすめレース PS-2552



PS-2105

ギンネズ

透過性ランク A

日射反射率: 53.1%

おすすめレース PS-2558



PS-2106

ヒスイ

透過性ランク A

日射反射率: 49.0%

おすすめレース PS-2557



PS-2107

クルミ

透過性ランク A

日射反射率: 49.4%

おすすめレース PS-2552



PS-2108

ウルミイロ

透過性ランク A

日射反射率: 40.2%

おすすめレース PS-2556



PS-2109

アイ

透過性ランク A

日射反射率: 38.6%

おすすめレース PS-2555



PS-2110

ミヤコ

透過性ランク A

日射反射率: 42.8%

おすすめレース PS-2561



PS-2111

ツルバミ

透過性ランク A

日射反射率: 36.2%

おすすめレース PS-2556



PS-2112

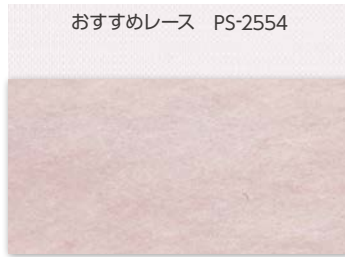
ノウコン

透過性ランク A

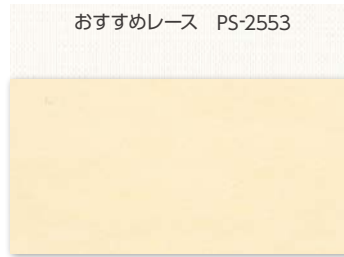
日射反射率: 35.8%

ご注意

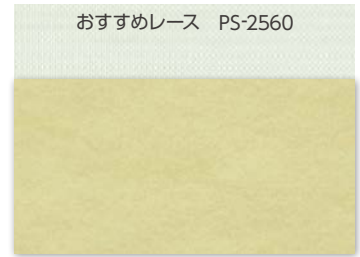
ホナミ遮熱は生地に粗密感を持たせた独特の風合いにより、生地の厚み・透け感が一定ではありません。そのため、プリーツの山が平行にならず、ばらつくことがあります。



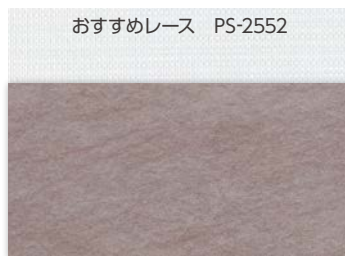
PS-2113 透過性ランク **A**
 ハイザクラ 日射反射率: 54.1%



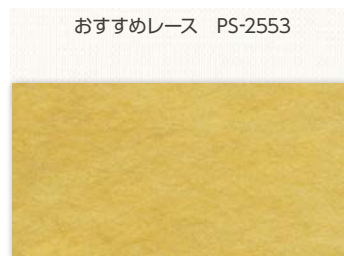
PS-2114 透過性ランク **A**
 チョウジ 日射反射率: 57.5%



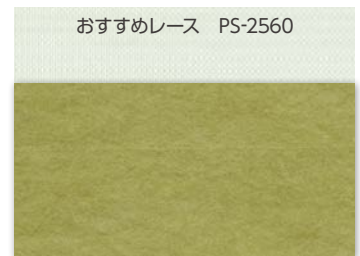
PS-2115 透過性ランク **A**
 ウグイス 日射反射率: 54.2%



PS-2116 透過性ランク **A**
 フジネズ 日射反射率: 42.7%



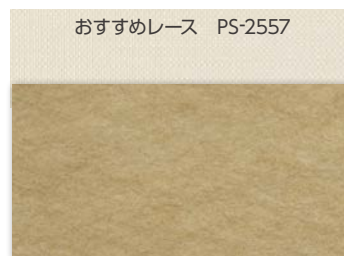
PS-2117 透過性ランク **A**
 カラシ 日射反射率: 47.5%



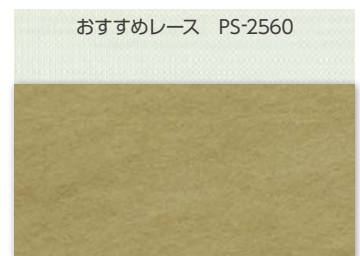
PS-2118 透過性ランク **A**
 ウスクサ 日射反射率: 47.7%



PS-2119 透過性ランク **A**
 ナデシコ 日射反射率: 50.8%



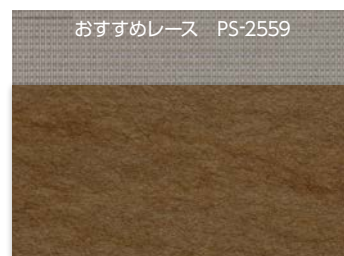
PS-2120 透過性ランク **A**
 シブチャ 日射反射率: 46.5%




PS-2121 透過性ランク **A**
 ヤナギハ 日射反射率: 46.0%



PS-2122 透過性ランク **A**
 ベニガラ 日射反射率: 44.1%



PS-2123 透過性ランク **A**
 クリカワ 日射反射率: 38.7%



PS-2124 透過性ランク **A**
 アカズミ 日射反射率: 37.5%

NEW

ホナミセキ カタログ P.86

PS-2125~2130

生地画像



生地性能:

F☆☆☆☆



生地組成: ポリエステル100%

参考価格(税別)

37,900 円
ペルレ コード操作

(74,200 円)
ペルレ ダブル/ペア
ワンチェーン操作

価格の目安



区分③

ペルレ ダブル	ペルレ ペア	ペルレ	ホームタコス(電動)		
			ペルレ ダブル	ペルレ ペア	ペルレ
●	●	●	●	●	●

おすすめレース PS-2551



PS-2125

シェルページュ

透過性ランク A

おすすめレース PS-2551



PS-2126

ピアンコカラーラ

透過性ランク A

おすすめレース PS-2551



PS-2127

ライラック

透過性ランク A

おすすめレース PS-2555



PS-2128

アンティークブラウン

透過性ランク A

おすすめレース PS-2552



PS-2129

シルバークレー

透過性ランク A

おすすめレース PS-2552



PS-2130

ラピスラズリ

透過性ランク A

ご注意

ホナミセキは生地に粗密感を持たせた独特の風合いにより、生地の厚み・透け感が一定ではありません。そのため、プリーツの山が平行にならず、ぼらつくことがあります。



ペルレ ダブル 手前生地:PS-2130 ホナミセキ(ラピスラズリ) 奥生地:PS-2552 エテルノ(ライトグレー) 部品色:ブラック

ユラギ

カタログ P.88
 PS-2131~2132

生地画像



生地性能：
 F☆☆☆☆



生地組成：ポリエステル100%

参考価格(税別)
 45,600円

ペルレ コード操作

(81,600円)
 ペルレ ダブルペア
 ワンチェーン操作

価格の目安



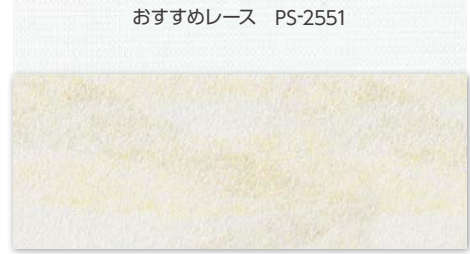
ペルレ ダブル	ペルレ ペア	ペルレ	ホームタコス(電動)		
			ペルレ ダブル	ペルレ ペア	ペルレ
●	●	●	●	●	●



おすすめレース PS-2551

PS-2131
 グレー

透過性ランク A



おすすめレース PS-2551

PS-2132
 ベージュ

透過性ランク A



ペルレ ペア 上生地:PS-2131 ユラギ(グレー) 下生地:PS-2511 フェアリー(ホワイト) 部品色:ブラック

ホマレ カタログ P.90

PS-2133~2144

生地画像



生地性能:

F☆☆☆☆



生地組成: ポリエステル100%

参考価格(税別)

36,700 円

ベルレ コード操作

(73,000 円)
ベルレ ダブル/ペア
ワンチェーン操作


価格の目安



区分②

ベルレ ダブル	ベルレ ペア	ベルレ	ホームタコス(電動)		
			ベルレ ダブル	ベルレ ペア	ベルレ
●	●	●	●	●	●

おすすめレース PS-2551



PS-2133

ウスシロ

透過性ランク **A**

おすすめレース PS-2554



PS-2134

ハイザクラ

透過性ランク **A**

おすすめレース PS-2553



PS-2135

ナタネ

透過性ランク **A**

おすすめレース PS-2553



PS-2136

シラチャ

透過性ランク **A**

おすすめレース PS-2552




PS-2137

フジネズ

透過性ランク **A**

おすすめレース PS-2560



PS-2138

ウグイス

透過性ランク **A**

おすすめレース PS-2557




PS-2139

クルミ

透過性ランク **A**

おすすめレース PS-2553



PS-2140

ベニガラ

透過性ランク **A**

おすすめレース PS-2560



PS-2141

コケイロ

透過性ランク **A**

おすすめレース PS-2559



PS-2142

コゲチャ

透過性ランク **A**

おすすめレース PS-2552



PS-2143

ギンネズ

透過性ランク **A**

おすすめレース PS-2561



PS-2144

アイズミ

透過性ランク **A**



ペルレ ペア 上生地:PS-2514 フェアリー(ブロンズ) 下生地:PS-2142 ホマレ(コゲチャ) 部品色:ダークブラウン

ミズホ カタログ P.94

PS-2145~2156

生地画像



生地性能:

F☆☆☆☆



生地組成: ポリエステル100%

参考価格(税別)

33,400円
ペルレ コード操作

(65,600円)
ペルレ ダブル/ペア
ワンチェーン操作

価格の目安



区分①

ペルレ ダブル	ペルレ ペア	ペルレ	ホームタコス(電動)		
			ペルレ ダブル	ペルレ ペア	ペルレ
●	●	●	●	●	●

おすすめレース PS-2551



PS-2145

ウスシロ

透過性ランク B

おすすめレース PS-2551



PS-2146

サクラネズ

透過性ランク B

おすすめレース PS-2553



PS-2147

カラシ

透過性ランク B

おすすめレース PS-2553



PS-2148

シラチャ

透過性ランク B

おすすめレース PS-2554



PS-2149

ハイザクラ

透過性ランク B

おすすめレース PS-2560



PS-2150

ウグイス

透過性ランク B

おすすめレース PS-2557



PS-2151

クルミ

透過性ランク B

おすすめレース PS-2553



PS-2152

ベニガラ

透過性ランク B

おすすめレース PS-2560



PS-2153

ウスクサ

透過性ランク B

おすすめレース PS-2559



PS-2154

クリカワ

透過性ランク B

おすすめレース PS-2552



PS-2155

フジネズ

透過性ランク B

おすすめレース PS-2556



PS-2156

アイ

透過性ランク B

ご注意

ミズホは生地に粗密感を持たせた独特の風合いにより、生地の厚み・透け感が一定ではありません。そのため、プリーツの山が平行にならず、ぼらつくことがあります。

セイリュウ

カタログ P.98

PS-2157~2158

生地画像



生地性能:

F☆☆☆☆



生地組成: ポリエステル100%

参考価格(税別)

37,900円

パール コード操作

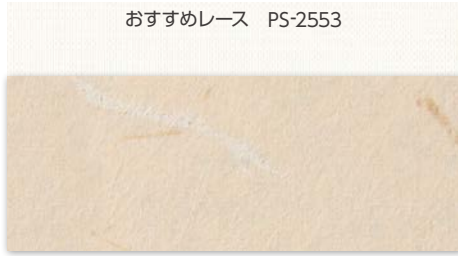
(74,200円)
 パールダブルペア
 ワンチェーン操作

価格の目安



PINK
 区分③

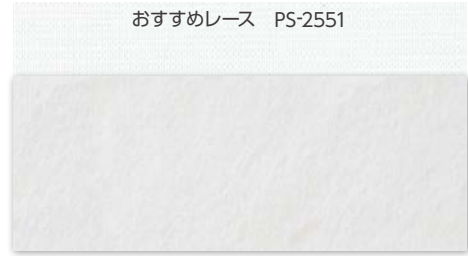
パール ダブル	パール ペア	パール	ホームタコス(電動)		
			パール ダブル	パール ペア	パール
●	●	●	●	●	●



PS-2157

チョウジ

透過性ランク B



PS-2158

ユキシロ

透過性ランク B

ご注意

セイリュウは生地に粗密感を持たせた独特の風合いにより、生地の厚み・透け感が一定ではありません。そのため、プリーツの山が平行にならず、ばらつくことがあります。

ミカゲ

カタログ P.100

PS-2159~2160

生地画像



生地性能:

F☆☆☆☆



生地組成: ポリエステル100%

参考価格(税別)

37,900円

パール コード操作

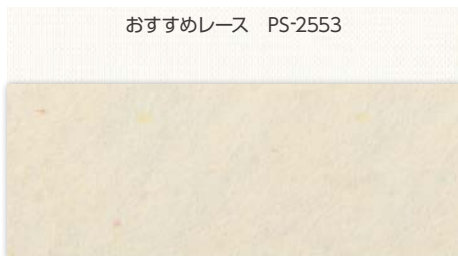
(74,200円)
 パールダブルペア
 ワンチェーン操作

価格の目安



PINK
 区分③

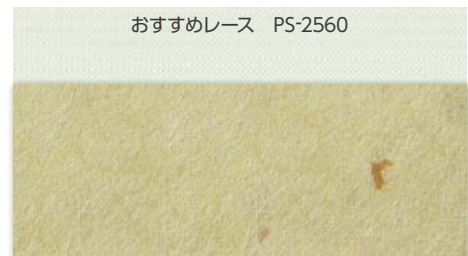
パール ダブル	パール ペア	パール	ホームタコス(電動)		
			パール ダブル	パール ペア	パール
●	●	●	●	●	●



PS-2159

シラチャ

透過性ランク B



PS-2160

ウグイス

透過性ランク B

ご注意

ミカゲは生地に粗密感を持たせた独特の風合いにより、生地の厚み・透け感が一定ではありません。そのため、プリーツの山が平行にならず、ばらつくことがあります。

NEW

リンノス

カタログ P.104

PS-2201

生地画像



生地性能:

F☆☆☆☆



生地組成: ポリエステル100%

参考価格(税別)

47,600 円

ペルレ コード操作

(83,200 円)

ペルレ ダブル/ペア
ワンチェーン操作

価格の目安



区分⑥

ペルレ ダブル	ペルレ ペア	ペルレ	ホームタコス(電動)		
			ペルレ ダブル	ペルレ ペア	ペルレ
●	●	●	●	●	●



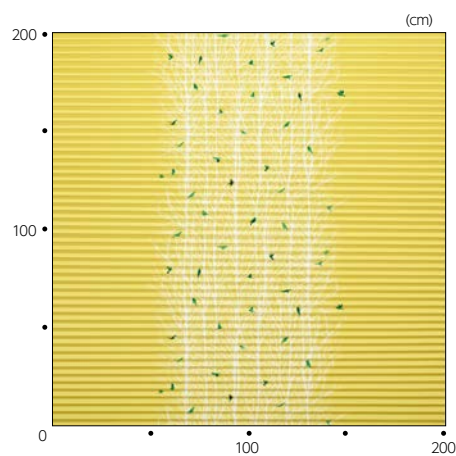
ペルレ ダブル 手前生地:PS-2201 リンノス 奥生地:PS-2517 ヘラタ 部品色:ナチュラルブラウン(木目調)

おすすめレース PS-2551



PS-2201

透過性ランク A





ペルレ ダブル 手前生地:PS-2201 リンノス 奥生地:PS-2517 ヘラタ 部品色:オフホワイト



「リンノス」にはお揃いのデザインレース
「ヘラタ」もご用意しています。

▶カラーサンプル P.42

NEW

モニクッカ カタログ P.106

PS-2202

生地画像



生地性能:
F☆☆☆☆



生地組成: ポリエステル100%

参考価格(税別)

45,600 円

ペルレ コード操作

(81,600 円)

ペルレ ダブル/ペア
ワンチェーン操作

価格の目安




区分⑤

ペルレ ダブル	ペルレ ペア	ペルレ	ホームタコス(電動)		
			ペルレ ダブル	ペルレ ペア	ペルレ
●	●	●	●	●	●




ペルレ ペア 上生地:PS-2202 モニクッカ 下生地:PS-2518 シルクッカ 部品色:ナチュラルブラウン(木目調)



PS-2202

透過性ランクA



NEW

キベト

カタログ P.108

PS-2203

生地画像



生地性能:
F☆☆☆☆



生地組成: ポリエステル100%

参考価格(税別)

45,600 円

ペルレ コード操作

(81,600 円)
 ペルレ ダブルペア
 ワンチェーン操作

価格の目安



ペルレ ダブル	ペルレ ペア	ペルレ	ホームタコス(電動)		
			ペルレ ダブル	ペルレ ペア	ペルレ
●	●	●	●	●	●




ペルレ ダブル 手前生地:PS-2203 キベト 奥生地:PS-2551 エテルノ(キナリ) 部品色:ブラウン(木目調)



PS-2203

透過性ランク A



生地幅拡大 新色

ライフ カタログ P.112

PS-2301~2320


生地画像



共通柄



生地性能:
F☆☆☆☆



生地組成: ポリエステル100%

参考価格(税別)

36,700円

ペルレコード操作

(73,000円)

ペルレダブルペア
ワンチェーン操作

価格の目安



区分②

ペルレダブル	ペルレペア	ペルレ	ホームタコス(電動)		
			ペルレダブル	ペルレペア	ペルレ
●	●	●	●	●	●

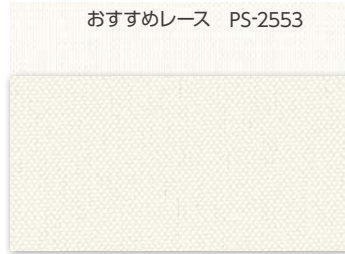


おすすめレース PS-2551

PS-2301

ホワイト

透過性ランク A

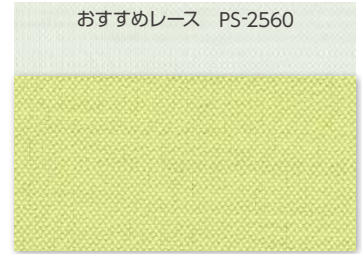


おすすめレース PS-2553

PS-2302

アイボリー

透過性ランク A

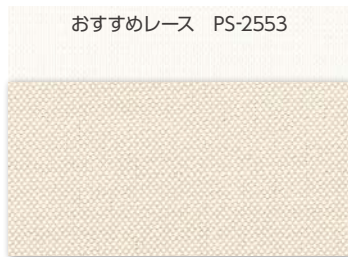


おすすめレース PS-2560

PS-2303

リーフグリーン

透過性ランク A



おすすめレース PS-2553

PS-2304

ナチュラルアイボリー

透過性ランク A

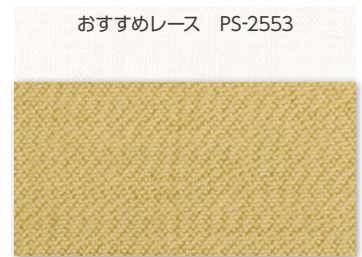


おすすめレース PS-2555

PS-2305

リネン

透過性ランク A



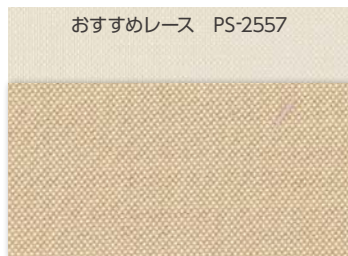
おすすめレース PS-2553

PS-2306

サンドイエロー

新色

透過性ランク A




おすすめレース PS-2557

PS-2307

ソフトベージュ

透過性ランク A




おすすめレース PS-2555

PS-2308

ホワイトフラックス

透過性ランク A

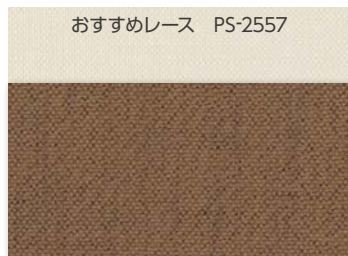


おすすめレース PS-2553

PS-2309

オレンジ

透過性ランク A



おすすめレース PS-2557

PS-2310

アンバー

透過性ランク A

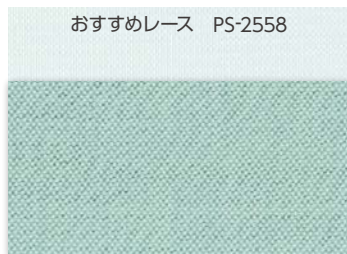


おすすめレース PS-2559

PS-2311

チョコブラウン

透過性ランク A

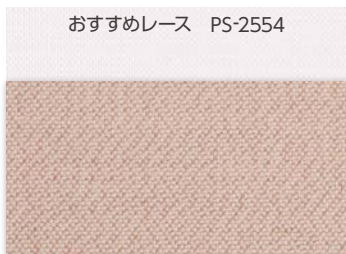


おすすめレース PS-2558

PS-2312

透過性ランク **A**

ターコイズ




おすすめレース PS-2554

PS-2313

新色

透過性ランク **A**

スモーキーピンク

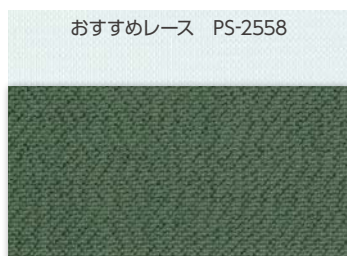


おすすめレース PS-2552

PS-2314

透過性ランク **A**

アイスグレー




おすすめレース PS-2558

PS-2315

新色

透過性ランク **A**

ハンダーグリーン




おすすめレース PS-2552

PS-2316

新色

透過性ランク **A**

ブラックベリー

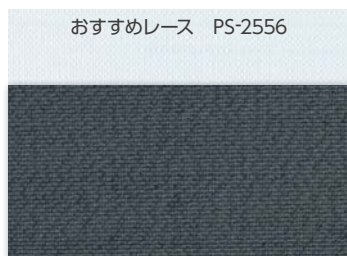


おすすめレース PS-2552

PS-2317

透過性ランク **A**

サンドグレー



おすすめレース PS-2556

PS-2318

新色

透過性ランク **A**

ミッドナイトブルー




おすすめレース PS-2551

PS-2319

新色

透過性ランク **A**

ワインベリー



おすすめレース PS-2561

PS-2320

透過性ランク **A**

チャコール



ペルレ ペア
 上生地:PS-2507 シフォン(ホワイト)
 下生地:PS-2312 ライフ(ターコイズ)
 部品色:オフホワイト

エブリ カタログ P.116

PS-2321~2335

生地画像



共通柄



生地性能:

F☆☆☆☆



生地組成: ポリエステル100%

参考価格(税別)

36,700円
ペルレ コード操作

(73,000円)
ペルレ ダブル/ペア
ワンチェーン操作

価格の目安



PINK
区分②

ペルレ ダブル	ペルレ ペア	ペルレ	ホームタコス(電動)		
			ペルレ ダブル	ペルレ ペア	ペルレ
●	●	●	●	●	●

おすすめレース PS-2551



PS-2321

ニベア

透過性ランク A

おすすめレース PS-2555



PS-2322

コルク

透過性ランク A

おすすめレース PS-2555



PS-2323

ミール

透過性ランク A

おすすめレース PS-2553



PS-2324

コットン

透過性ランク A

おすすめレース PS-2557



PS-2325

クルミ

透過性ランク A

おすすめレース PS-2553



PS-2326

ピール

透過性ランク A

おすすめレース PS-2553



PS-2327

ビスキュイ

透過性ランク A

おすすめレース PS-2559




PS-2328

カカオ

透過性ランク A

おすすめレース PS-2560




PS-2329

フォレスト


透過性ランク A



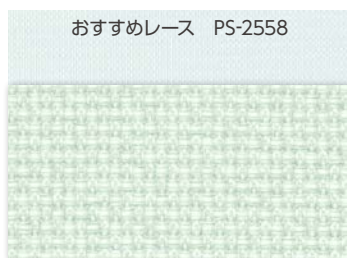
ペルレ ダブル
手前生地: PS-2322 エブリ(コルク)
奥生地: PS-2555 エテルノ(グレーージュ)
部品色: セビア(木目調)




PS-2330 透過性ランク A
 ピアンコカラーラ



PS-2331 透過性ランク A
 ジュエル




PS-2332 透過性ランク A
 ピュア



PS-2333 透過性ランク A
 ストーン



PS-2334 透過性ランク A
 アマルフィー



PS-2335 透過性ランク A
 ベートン



ペルレ ペア
 上生地:PS-2329 エプリ(フォレスト)
 下生地:PS-2507 シフォン(ホワイト)
 部品色:ブラウン(木目調)
 操作チェーン<オプションカラー>:クリアブラウン

マカロン

カタログ P.120

PS-2336~2347

生地画像



共通柄



生地性能:
F☆☆☆☆



生地組成: ポリエステル100%

参考価格(税別)

33,400 円

ペルレ コード操作

(65,600 円)

ペルレ ダブル/ペア
ワンチェーン操作


価格の目安



PINK
区分①

ペルレ ダブル	ペルレ ペア	ペルレ	ホームタコス(電動)		
			ペルレ ダブル	ペルレ ペア	ペルレ
●	●	●	●	●	●

おすすめレース PS-2553




PS-2336

アイボリー

透過性ランク A

おすすめレース PS-2553



PS-2337

ライトベージュ

透過性ランク A

おすすめレース PS-2557



PS-2338

ベージュ

透過性ランク A

おすすめレース PS-2553



PS-2339

ブラックス

透過性ランク A

おすすめレース PS-2555



PS-2340

プラリネ

透過性ランク A

おすすめレース PS-2559




PS-2341

ショコラ

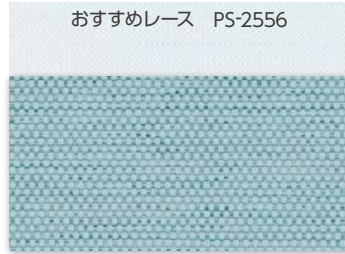
透過性ランク A



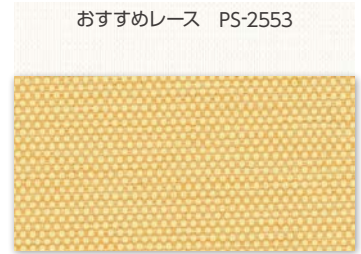
ペルレ PS-2341 マカロン(ショコラ) 部品色:セピア(木目調)



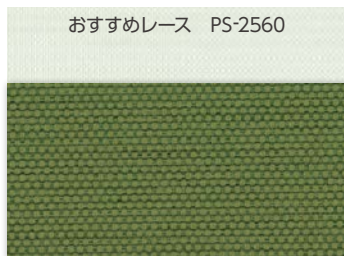
PS-2342
アップルグリーン




PS-2343
グリーブルー



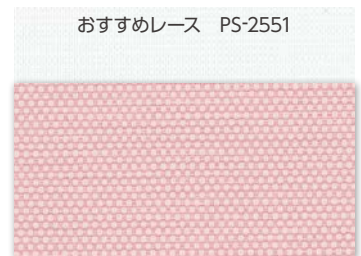
PS-2344
カナリー




PS-2345
ビスタチオグリーン



PS-2346
オリエントブルー



PS-2347
オーキッド



[左]ペルレ ペア 上生地:PS-2507 シフォン (ホワイト) 下生地:PS-2343 マカロン (グリーブルー) 部品色:オフホワイト
 [右]ペルレ ペア 上生地:PS-2507 シフォン (ホワイト) 下生地:PS-2347 マカロン (オーキッド) 部品色:オフホワイト

エーレ カタログ P.124

PS-2348~2355

生地画像



生地性能:

F☆☆☆☆



生地組成: ポリエステル100%

参考価格(税別)

40,500円
ベルレ コード操作

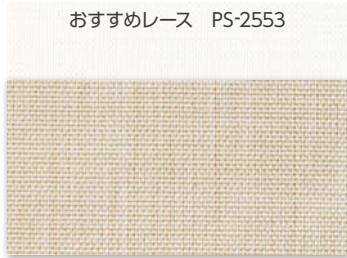
(76,300円)
ベルレ ダブル/ペア
ワンチェーン操作

価格の目安



ORANGE
区分④

ベルレ ダブル	ベルレ ペア	ベルレ	ホームタコス(電動)		
			ベルレ ダブル	ベルレ ペア	ベルレ
●	●	●	●	●	●



おすすめレース PS-2553

PS-2348

ベージュ

透過性ランク A

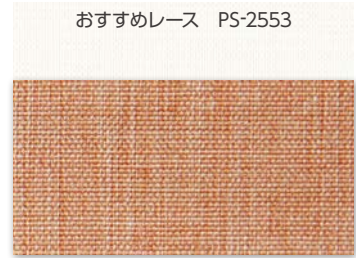


おすすめレース PS-2559

PS-2349

ダークブラウン

透過性ランク A




おすすめレース PS-2553

PS-2350

オレンジ

透過性ランク A




おすすめレース PS-2557

PS-2351

ブラウン

透過性ランク A




おすすめレース PS-2560

PS-2352

グリーン

透過性ランク A




おすすめレース PS-2552

PS-2353

グレー

透過性ランク A




おすすめレース PS-2555

PS-2354

アンバー

透過性ランク A



おすすめレース PS-2560

PS-2355

モスグリーン

透過性ランク A

NEW

サブレ カタログ P.128

PS-2356~2357

生地画像



生地性能:

F☆☆☆☆



生地組成: ポリエステル100%

参考価格(税別)

40,500円
ベルレ コード操作

(76,300円)
ベルレ ダブル/ペア
ワンチェーン操作

価格の目安



ORANGE
区分④

ベルレ ダブル	ベルレ ペア	ベルレ	ホームタコス(電動)		
			ベルレ ダブル	ベルレ ペア	ベルレ
●	●	●	●	●	●



おすすめレース PS-2553

PS-2356

キナリ

透過性ランク A



おすすめレース PS-2555

PS-2357

ブラウン

透過性ランク A

NEW

ラミエ遮熱

カタログ P.130

PS-2358~2359

生地画像



生地性能:
F☆☆☆☆



生地組成: ポリエステル100%

参考価格(税別)

40,500円
ペルレ コード操作

(76,300円)
ペルレ ダブル/ペア
ワンチェーン操作

価格の目安



ペルレ ダブル	ペルレ ペア	ペルレ	ホームタコス(電動)		
			ペルレ ダブル	ペルレ ペア	ペルレ
●	●	●	●	●	●



PS-2358
キナリ

透過性ランク **A**
日射反射率: 69.9%



PS-2359
ライトベージュ

透過性ランク **A**
日射反射率: 67.1%

コモド

カタログ P.132

PS-2360~2362

生地画像



生地性能:
F☆☆☆☆



生地組成: ポリエステル100%

参考価格(税別)


45,600円
ペルレ コード操作

(81,600円)
ペルレ ダブル/ペア
ワンチェーン操作

価格の目安




ペルレ ダブル	ペルレ ペア	ペルレ	ホームタコス(電動)		
			ペルレ ダブル	ペルレ ペア	ペルレ
●	●	●	●	●	●




PS-2360
ホワイト

透過性ランク **A**
日射反射率: 78.5%



PS-2361
アイボリー

透過性ランク **A**
日射反射率: 78.1%



PS-2362
アイスグレー

透過性ランク **A**
日射反射率: 77.3%

NEW

ピアット

カタログ P.136

PS-2401~2420

生地画像



共通柄



生地性能:

F☆☆☆☆



生地組成: ポリエステル100%

参考価格(税別)

40,500 円

ペルレ コード操作

(76,300 円)

ペルレ ダブルペア
ワンチェーン操作

価格の目安



区分④

ペルレ ダブル	ペルレ ペア	ペルレ	ホームタコス(電動)		
			ペルレ ダブル	ペルレ ペア	ペルレ
●	●	●	●	●	●



おすすめレース PS-2551

PS-2401
マットホワイト


遮光3級



おすすめレース PS-2555

PS-2402
サンド

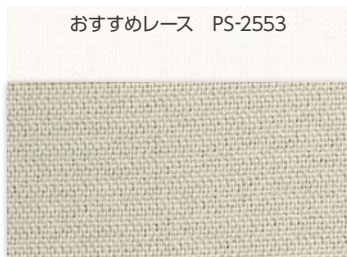
遮光2級



おすすめレース PS-2552

PS-2403
アッシュグレー

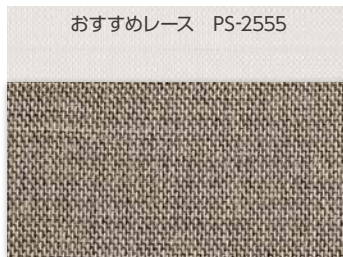
遮光2級



おすすめレース PS-2553

PS-2404
ピンクオークル

遮光3級



おすすめレース PS-2555

PS-2405
フォン

遮光2級



おすすめレース PS-2555

PS-2406
セサミ


遮光2級



おすすめレース PS-2555

PS-2407
ハバナ

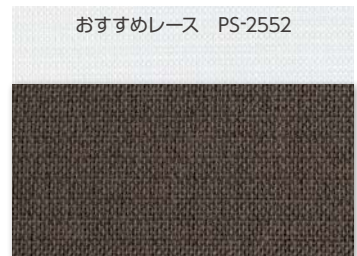
遮光2級



おすすめレース PS-2555

PS-2408
マキアート


遮光1級(C)



おすすめレース PS-2552

PS-2409
トープ

遮光1級(C)



おすすめレース PS-2559

PS-2410
アーモンド

遮光1級(C)



おすすめレース PS-2559

PS-2411
カカオニブ


遮光1級(C)



おすすめレース PS-2561


PS-2412
チャコール

遮光1級(C)



PS-2413
セラドン

遮光2級



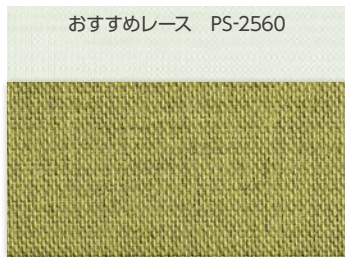
PS-2414
モネブルー

遮光2級



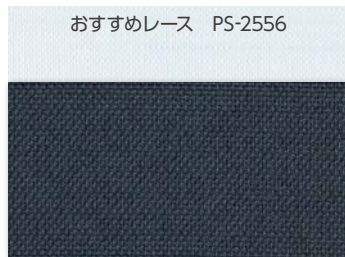
PS-2415
スモーキーピンク

遮光3級



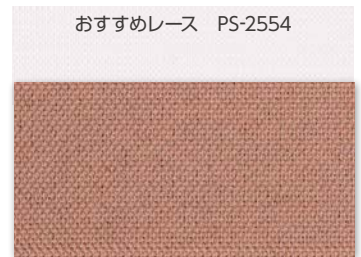
PS-2416
グリーンティアー

遮光2級



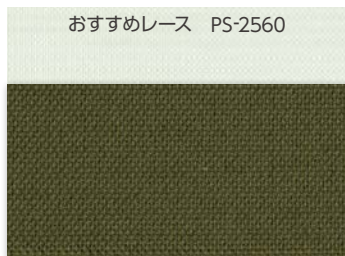
PS-2417
ネイビーアッシュ

遮光1級(C)



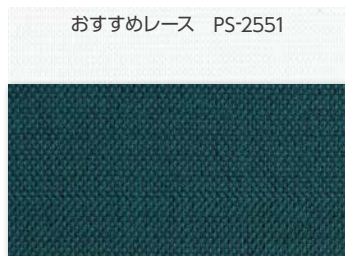
PS-2418
ピンクコーラル

遮光2級



PS-2419
オリーブ

遮光1級(C)



PS-2420
ペトロールブルー

遮光1級(C)



ペルレ ダブル
 手前生地:PS-2413 ピアット(セラドン)
 奥生地:PS-2558 エテルノ(ブルーグリーン)
 部品色:オフホワイト

エブリ遮光

カタログ P.140

PS-2421~2435

生地画像



共通柄



生地性能:

F☆☆☆☆



生地組成: ポリエステル100%

参考価格(税別)

40,500円
ペルレ コード操作

(76,300円)
ペルレ ダブルペア
ワンチェーン操作

価格の目安



区分④

ペルレ ダブル	ペルレ ペア	ペルレ	ホームタコス(電動)		
			ペルレ ダブル	ペルレ ペア	ペルレ
●	●	●	●	●	●

おすすめレース PS-2551



PS-2421

ニペア

遮光3級

おすすめレース PS-2555



PS-2422

コルク

遮光2級

おすすめレース PS-2555



PS-2423

ミール

遮光2級

おすすめレース PS-2553



PS-2424

コットン

遮光3級

おすすめレース PS-2557




PS-2425

クルミ

遮光1級(C)

おすすめレース PS-2553



PS-2426

ピール

遮光2級

おすすめレース PS-2553



PS-2427

ビスキュイ

遮光2級

おすすめレース PS-2559



PS-2428

カカオ

遮光1級(C)

おすすめレース PS-2560



PS-2429

フォレスト

遮光2級



ペルレ ダブル
手前生地:PS-2426 エブリ遮光(ピール)
奥生地:PS-2553 エテルノ(アイボリー)
部品色:ブラウン(木目調)




おすすめレース PS-2552

PS-2430

ピアノコカラーラ

遮光2級




おすすめレース PS-2552

PS-2431

ジュエル

遮光2級




おすすめレース PS-2558

PS-2432

ピュア

遮光3級




おすすめレース PS-2552

PS-2433

ストーン

遮光2級




おすすめレース PS-2551

PS-2434

アマルフィー

遮光1級(C)



おすすめレース PS-2561

PS-2435

ベートン

遮光1級(C)



パールレ ペア

上生地:PS-2434 エブリ遮光(アマルフィー)

下生地:PS-2507 シフォン(ホワイト)

部品色:セピア(木目調)

ヴォレ カタログ P.144

PS-2436~2442

生地画像



生地性能:

F☆☆☆☆



生地組成: ポリエステル100%

参考価格(税別)

47,600 円
ペルレ コード操作

(83,200 円)
ペルレ ダブル/ペア
ワンチェーン操作

価格の目安



BLUE
区分⑥

ペルレ ダブル	ペルレ ペア	ペルレ	ホームタコス(電動)		
			ペルレ ダブル	ペルレ ペア	ペルレ
●	●	●	●	●	●



ペルレ ダブル
手前生地:PS-2436 ヴォレ(アイボリー)
奥生地:PS-2516 プランニー(シルパー)
部品色:オフホワイト

おすすめレース PS-2551



PS-2436

アイボリー

遮光2級

おすすめレース PS-2557



PS-2437

ベージュ

遮光2級

おすすめレース PS-2551




PS-2438

ダークブラウン

遮光2級

おすすめレース PS-2551



PS-2439

マロン

遮光2級

おすすめレース PS-2551




PS-2440

グリーン

遮光2級

おすすめレース PS-2552



PS-2441

ブルーグレー

遮光2級

おすすめレース PS-2552



PS-2442

グレー

遮光2級

スキア カタログ P.148

PS-2443~2447

生地画像



生地性能：
F☆☆☆☆



生地組成：ポリエステル100%

参考価格(税別)


47,600円
 パルレ コード操作

(83,200円)
 パルレ ダブル/ペア
 ワンチェーン操作

価格の目安



			ホームタコス(電動)		
パルレ ダブル	パルレ ペア	パルレ	パルレ ダブル	パルレ ペア	パルレ
●	●	●	●	●	●



PS-2443
ベージュ

遮光2級



PS-2444
ブラウン

遮光1級(C)




PS-2445
ダークブラウン

遮光1級(C)



PS-2446
レッド

遮光1級(C)



PS-2447
インディゴ

遮光1級(C)

ノッテ カタログ P.150

PS-2448~2452

生地画像



生地性能：
F☆☆☆☆



生地組成：ポリエステル100%

参考価格(税別)


40,500円
 パルレ コード操作

(76,300円)
 パルレ ダブル/ペア
 ワンチェーン操作

価格の目安



			ホームタコス(電動)		
パルレ ダブル	パルレ ペア	パルレ	パルレ ダブル	パルレ ペア	パルレ
●	●	●	●	●	●




PS-2448
ベージュ

遮光2級



PS-2449
ライトブラウン

遮光2級




PS-2450
ブラウン

遮光1級(C)



PS-2451
オレンジ

遮光2級



PS-2452
グレー

遮光2級

NEW

ジュルネ遮熱

カタログ P.154

生地画像



共通柄



生地性能:

F☆☆☆☆



生地組成: ポリエステル100%

参考価格(税別)

40,500 円
ベルレ コード操作


価格の目安



ORANGE

区分④

ベルレ ダブル	ベルレ ペア	ベルレ	ホームタコス(電動)		
			ベルレ ダブル	ベルレ ペア	ベルレ
●	●	●	●	●	●



PS-2501

ホワイト

透過性ランク C

日射反射率: 56.4%



PS-2502

アイボリー

透過性ランク C

日射反射率: 55.4%



PS-2503

アイスグレー

透過性ランク C

日射反射率: 48.3%

NEW

ラジエ遮熱

カタログ P.156

生地画像



生地性能:

F☆☆☆☆



生地組成: ポリエステル100%

参考価格(税別)

37,900 円
ベルレ コード操作


価格の目安



PINK

区分③

ベルレ ダブル	ベルレ ペア	ベルレ	ホームタコス(電動)		
			ベルレ ダブル	ベルレ ペア	ベルレ
●	●	●	●	●	●




PS-2504

キナリ

透過性ランク B

日射反射率: 49.7%




PS-2505

アイボリー

透過性ランク B

日射反射率: 49.1%



PS-2506

ライトグレー

透過性ランク B

日射反射率: 48.4%

シフォン

カタログ P.158
 PS-2507~2510

生地画像



共通柄



生地性能:
 F☆☆☆☆



生地組成: ポリエステル100%

参考価格(税別)

36,700 円
 ベルレ コード操作

価格の目安



区分②

ベルレ ダブル	ベルレ ペア	ベルレ	ホームタコス(電動)		
			ベルレ ダブル	ベルレ ペア	ベルレ
●	●	●	●	●	●



PS-2507

ホワイト

透過性ランク C



PS-2508

アイボリー


透過性ランク C



PS-2509

ライトベージュ

透過性ランク C



PS-2510

ブラウン

透過性ランク C

フェアリー

カタログ P.160
 PS-2511~2514

生地画像



生地性能:
 F☆☆☆☆



生地組成: ポリエステル100%

参考価格(税別)

36,700 円
 ベルレ コード操作

価格の目安



区分②


ベルレ ダブル	ベルレ ペア	ベルレ	ホームタコス(電動)		
			ベルレ ダブル	ベルレ ペア	ベルレ
●	●	●	●	●	●



PS-2511

ホワイト

透過性ランク C



PS-2512

グレー

透過性ランク C



PS-2513

アイボリー

透過性ランク C



PS-2514

ブロンズ

透過性ランク C

NEW

ブランニー

カタログ P.162

PS-2515~2516

生地画像



生地性能:

F☆☆☆☆



生地組成: ポリエステル100%

参考価格(税別)

40,500 円

ベルレ コード操作

価格の目安



ORANGE 区分④


ベルレ ダブル	ベルレ ペア	ベルレ	ホームタコス(電動)		
			ベルレ ダブル	ベルレ ペア	ベルレ
●	●	●	●	●	●



PS-2515

ロゼ

透過性ラング C



PS-2516

シルバー

透過性ラング C

NEW

ヘラタ

カタログ P.164

PS-2517

生地画像



生地性能:

F☆☆☆☆



生地組成: ポリエステル100%

参考価格(税別)

47,600 円

ベルレ コード操作

価格の目安




BLUE 区分⑥

ベルレ ダブル	ベルレ ペア	ベルレ	ホームタコス(電動)		
			ベルレ ダブル	ベルレ ペア	ベルレ
●	●	●	●	●	●



PS-2517

透過性ラング C



「ヘラタ」にはお揃いのドレープ柄「リンノス」もご用意しています。

▶カラーサンプル P.22

・参考価格は幅1800mm×高さ1800mm(ベルレ コード操作)の場合。
 ・マークの見方について、詳しくはP.3をご覧ください。

NEW

シルキッカ

カタログ P.166

PS-2518

生地画像



生地性能:
F☆☆☆☆



生地組成: ポリエステル100%

参考価格(税別)

45,600 円
ベルレ コード操作

価格の目安



GREEN
区分⑤

ベルレ ダブル	ベルレ ペア	ベルレ	ホームタコス(電動)		
			ベルレ ダブル	ベルレ ペア	ベルレ
●	●	●	●	●	●




ベルレ ダブル 手前生地:PS-2305 ライフ(リネン) 奥生地: PS-2518 シルクッカ 部品色:ブラウン(木目調)



PS-2518

透過性ランク C



「シルキッカ」にはお揃いのドレープ柄
「モニクッカ」もご用意しています。

▶カラーサンプル P.24

NEW

エテルノ


カタログ P.168

PS-2551~2561

生地画像



生地性能:
F☆☆☆☆



生地組成: ポリエステル100%

参考価格(税別)

36,700 円
ベルレ コード操作

価格の目安



PINK
区分②

ベルレ ダブル	ベルレ ペア	ベルレ	ホームタコス(電動)		
			ベルレ ダブル	ベルレ ペア	ベルレ
●	●	●	●	●	●



ベルレ ペア 上生地:PS-2553 エテルノ(アイボリー) 下生地:PS-2003 枯山水 部品色:ナチュラルブラウン(木目調)



ベルレ ダブル 手前生地:PS-2130 ホナミセキ(ラピスラズリ) 奥生地:PS-2552 エテルノ(ライトグレー) 部品色:ブラック



[左から] PS-2553(アイボリー) PS-2551(キナリ) PS-2554(ピンク) PS-2556(ブルー) PS-2557(ベージュ) PS-2558(ブルーグリーン)
PS-2560(グリーン) PS-2552(ライトグレー) PS-2559(ブラウン) PS-2561(チャコール) PS-2555(グレージュ)

NEW


エテルノ PS-2551~2561



PS-2551

透過性ランク C

キナリ



PS-2552

透過性ランク C


ライトグレー



PS-2553

透過性ランク C


アイボリー



PS-2554

透過性ランク C


ピンク



PS-2555

透過性ランク C


グレージュ



PS-2556

透過性ランク C

ブルー



PS-2557

透過性ランク C

ベージュ



PS-2558

透過性ランク C


ブルーグリーン



PS-2559

透過性ランク C


ブラウン



PS-2560

透過性ランク C

グリーン



PS-2561

透過性ランク C

チャコール

生地透過性の目安

下記の写真は、4つの生地透過性ランクごとに「生地の見え方」の目安として表示しています。生地選定の目安としてご覧ください。実際は天候や使用環境・生地の色により見え方は異なりますので、ご購入の際は、実物生地サンプルで生地の透過性をご確認ください。

透過性ランク	生地の見え方	
	昼  (室内から外を見た場合)	夜  (外から室内を見た場合)
遮光 ※写真の生地 PS-2423 エブリ遮光 (ミール) *遮光2級		
透過性ランク A ※写真の生地 PS-2304 ライフ (ナチュラルアイボリー)		
透過性ランク B ※写真の生地 PS-2148 ミズホ (シラチャ)		
透過性ランク C ※写真の生地 PS-2557 エテルノ (ページュ)		

ご注意 上記「生地の見え方」の写真は目安の一例であり、実際は天候や使用環境または生地の色により見え方は異なります。

生地の透過性

同じ生地でも部屋の照明の具合によって透け方は異なります。
ご購入の際は、実物生地サンプルにてご確認ください。

遮光

遮光率99.40%以上の遮光性の高い生地です。
遮光率によって1級～3級まであります。[JIS-L 1055A法]
1級はさらに5段階に分類しています。
[NIF法(特許 第5437308号)]
詳しくは324ページ生地性能データ「遮光」をご覧ください。
*製品の特性上、完全に遮光することはできません。



1級

遮光率
99.99%以上



2級

遮光率
99.80%以上
99.99%未満



3級

遮光率
99.40%以上
99.80%未満



PS-2421 エブリ遮光 (ニベア)

透過性ランク A

夜間、外から室内を見て、窓から1m離れたところに
人がいるのが分からない。



PS-2302 ライフ (アイボリー)

透過性ランク B

夜間、外から室内を見て、窓から1m離れた人の
輪郭が分かる。



PS-2145 ミズホ (ウスシロ)

透過性ランク C

夜間、外から室内を見て、窓から1m離れた人の
表情が分かる。



PS-2553 エテルノ (アイボリー)

透けにくい

透けやすい

PELRE



TACHIKAWA CORPORATION www.blind.co.jp

立川ブラインド工業株式会社
東京都港区三田3丁目1番12号
〒108-8334

03-5484-6100 phone
03-5484-6200 fax

掲載の価格には消費税は含まれません