

■ オプション

シリンダー錠


対応製品： **アコーデオンカーテン** **アコウォール**

キー操作で特定の人が施錠を行う場合に適した製品。
ロッカールームや荷物の保管場所など、管理が必要とされる場所におすすめです。

■ **アコーデオンカーテン**



■ **アコウォール**



製作可能寸法

※製品幅は壁面カマチ(ロック受け)を含んだ寸法になります。

[単位:mm]

■ **アコーデオンカーテン**

*幅・高さとも10mm単位での製作になります。

製品幅	片開き	200~4000
	両開き	400~8000
製品高さ		710~3000

■ **アコウォール**

*幅・高さとも1mm単位での製作になります。

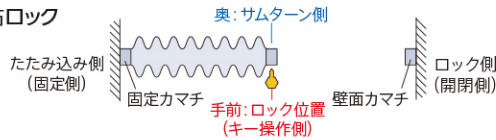
製品幅	片開き	360~4000
	両開き	720~8000
製品高さ		500~3000

ロック位置

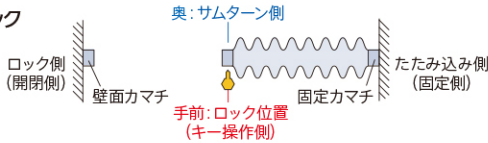
片開きの場合は、「右ロック」「左ロック」のどちらかをご指定ください。

■ **片開き**

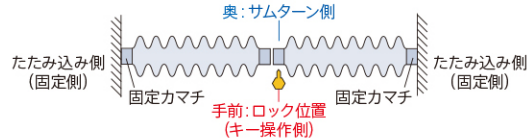
右ロック



左ロック



■ **両開き**



価格

※表示価格は消費税を含まないメーカー希望小売価格(本体価格)です。

各製品本体価格 + 下記加算価格

価格表に掲載している製品本体価格とは別に物流諸経費を申し受けます。

	加算価格
アコーデオンカーテン	21,000円
アコウォール	18,300円

*製品本体と同時にご注文ください。
※組み合わせ可能なオプションについては、84ページをご覧ください。
※アコーデオンカーテン製品本体価格は、61ページをご覧ください。
※アコウォール製品本体価格は、79ページをご覧ください。

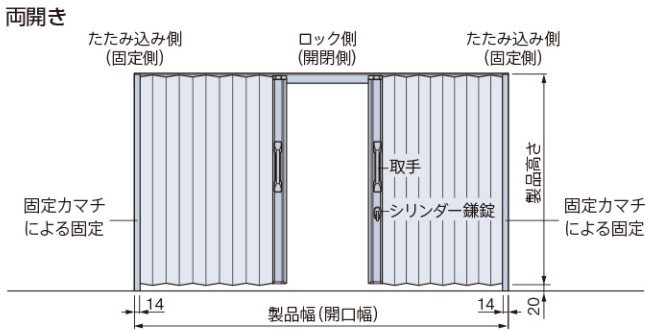
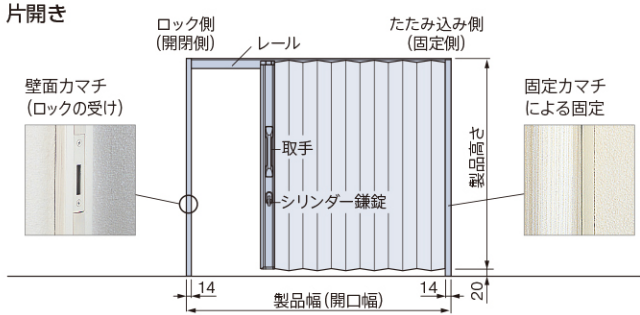
構造と部品

※必ずたたみ込み側のカマチを本体付属部品で壁面に固定してください。
 ※壁面カマチ・固定カマチは製品に付属されます。

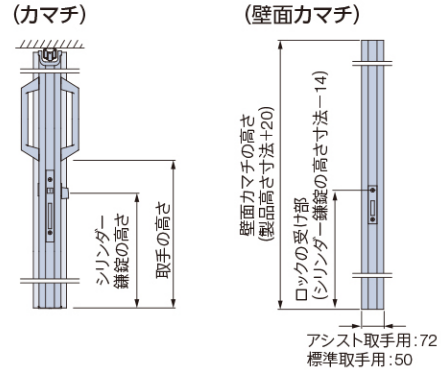
シリンダー鎌錠の色は製品本体の部品色と同系色になります。
 キー(鍵)は3個付属します。

■ アコーディオンカーテン 固定カマチ・壁面カマチの長さは「製品高さ+20mm」になります。

■ 正面図



■ 側面図

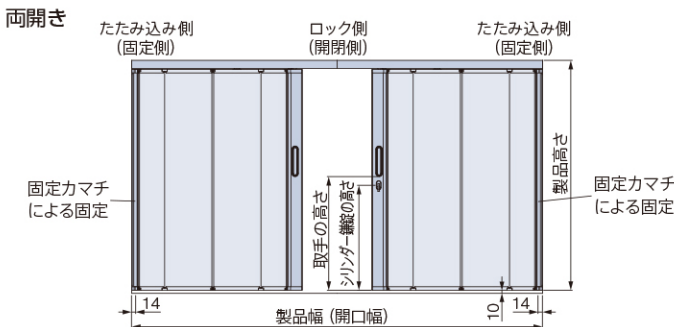
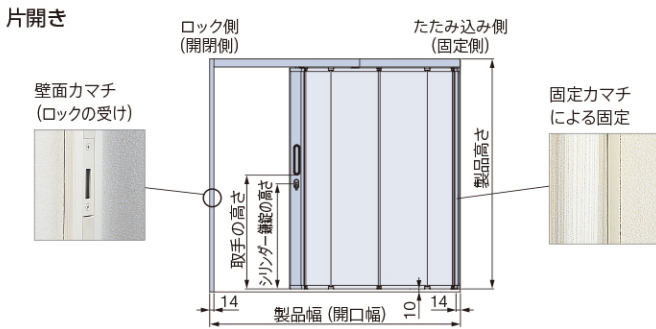


取手・シリンダー鎌錠の高さ

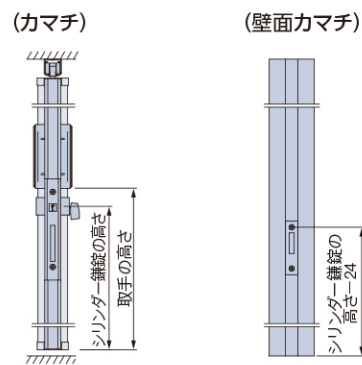
製品高さ	取得の高さ	シリンダー鎌錠の高さ
710~1000	(製品高さ÷2)+60	製品高さ÷2
1010~2000	(製品高さ÷2)-40	(製品高さ÷2)-100
2010~3000	1160	1100

■ アコウォール 固定カマチ・壁面カマチの長さは「製品高さ+10mm」になります。
 ※シリンダー鎌錠の場合、先頭カマチにマグネットは内蔵されません。

■ 正面図



■ 側面図



取手・シリンダー鎌錠の高さ

製品高さ	取得の高さ	シリンダー鎌錠の高さ
500~1990	(製品高さ÷2)-66	(製品高さ÷2)-95
1991~2490	1039	1010
2491~3000	1139	1110


ハンドルロック

対応製品： **アコーディオンカーテン**

誰にでも使いやすいユニバーサルデザインのハンドル形状。

ハンドル操作で、簡単に鍵の開け閉めができます。抗菌加工を施した取手・ハンドルは、トイレや更衣室などにも安心です。

ロック時



手前側：ハンドル側

奥側：表示窓=赤色

※緊急時は奥側からコインで解錠可能

解錠時



手前側：ハンドル側

奥側：表示窓=青色

*写真・図面はアシスト取手の場合

製作可能寸法

[単位:mm]

*幅・高さとも10mm単位での製作になります。

※製品幅は壁面カマチ(ロック受け)を含んだ寸法になります。

製品幅	片開き	200~4000
	両開き	400~8000
製品高さ		710~3000

価格

※表示価格は消費税を含まないメーカー希望小売価格(本体価格)です。

アコーディオンカーテン製品本体価格 + 52,300円

*製品本体と同時にご注文ください。

※組み合わせ可能なオプションについては、84ページをご覧ください。

※アコーディオンカーテン製品本体価格は、61ページをご覧ください。

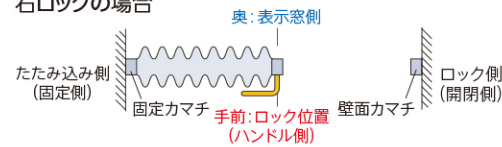
価格表に掲載している製品本体価格とは別に物流諸経費を申し受けます。

ロック位置

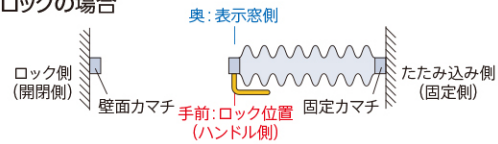
片開きの場合は、「右ロック」「左ロック」のどちらかをご指定ください。

片開き

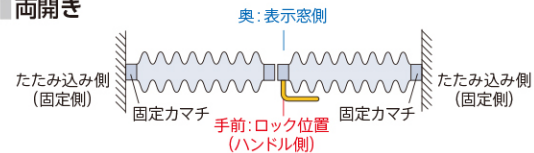
右ロックの場合



左ロックの場合



両開き



構造と部品

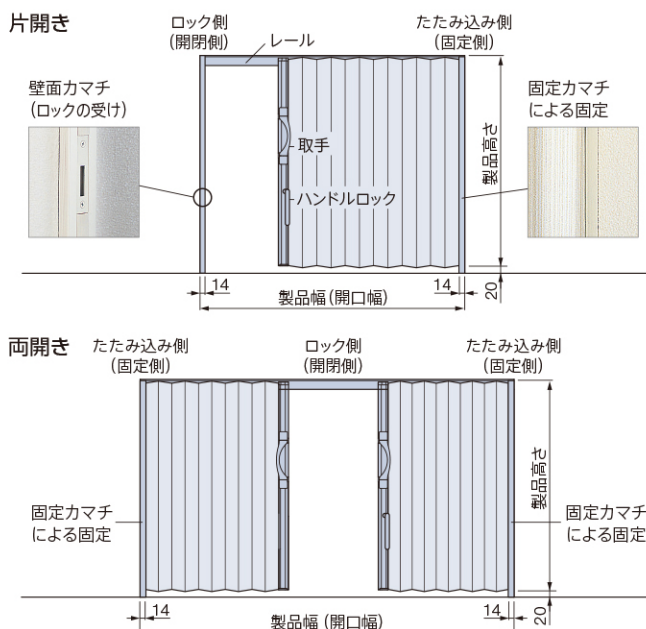
※必ずたたみ込み側のカマチを本体付属部品で壁面に固定してください。

※壁面カマチ・固定カマチは製品に付属されます。

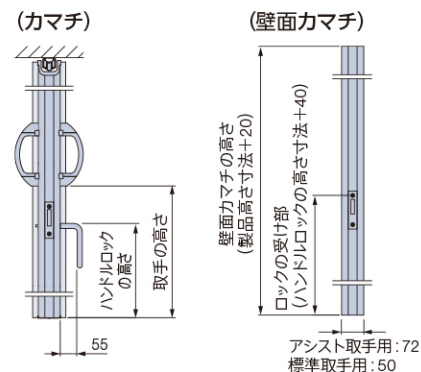
[単位:mm]

ハンドルロックの色は製品本体の部品色と同系色になります。固定カマチ・壁面カマチの長さは「製品高さ+20mm」になります。

正面図



側面図



取手・ハンドルロックの高さ

製品高さ	取手の高さ	ハンドルロックの高さ
710~1000	(製品高さ÷2)+60	(製品高さ÷2)-40
1010~2000	(製品高さ÷2)-40	(製品高さ÷2)-140
2010~3000	1160	1060