

発注方法

ヨコ型ブラインド シルキーシェイディ **RDS** ・シルキー **RDS** ・
シルキーカーテン・
シルキーシェイディアクア **RDS** ・
シルキーアクア **RDS** ・
シルキーカーテンアクア

ヨコ型ブラインド シルキーアクア **RDS**
シルキーカーテンアクア

ノンビス

1 製品名をご指定ください。
※RDS (減速降下機能) なしにする場合は「RDSなし」とご指定ください。

スラット幅25mm シルキーシェイディ **RDS** *
シルキー **RDS** *
シルキーシェイディアクア **RDS** *
シルキーアクア **RDS** *

スラット幅15mm シルキーカーテン
シルキーカーテンアクア

2 スラットNo.をご指定ください。
(スラットNo.) T - (色名))

3 操作方法をご指定ください。
ワンポール操作 ポール操作

4 操作位置をご指定ください。(室内側から見たときの操作位置)
右 左

5 製品寸法を幅は5mm単位、高さは10mm単位でご指定ください。
※幅295mm以下の場合、「自動降下機能」は付きません。
製品幅 mm × 製品高さ mm

6 ワンポール操作の場合、製品取付け高さを10mm単位で
ご指定ください。
チルトポールの長さは製品取付け高さによって決まっています。
詳しくは各製品仕様ページをご覧ください。
製品取付け高さ mm

7 ポール操作の場合、チルトポールや操作コードの長さは製品高さ
によって決まっています。
長さを変更したい場合はご指定ください。
チルトポールの長さは500mm単位、操作コードの長さは10mm単位で
ご指定ください。
ただし、操作コードの長さは「製品高さ+150mm」より短くすることは
できません。詳しくは各製品仕様ページをご覧ください。
チルトポール長さ mm
操作コード長さ mm

8 カーテンレールに取付ける場合は「レールビス付き」とご指定ください。
製品と同時にご注文の場合、加算価格なしで「レールビス」を付属いたします。
レールビス付き

9 製品台数をご指定ください。
..... 台

10 〈オプション〉をご注文の場合はご指定ください。
詳しくは186ページをご覧ください。

1 製品名をご指定ください。
※RDS (減速降下機能) なしにする場合は「RDSなし」とご指定ください。

スラット幅25mm シルキーアクア ノンビス **RDS** *
スラット幅15mm シルキーカーテンアクア ノンビス

2 スラットNo.をご指定ください。
(スラットNo.) T - (色名))

3 操作方法をご指定ください。
ワンポール操作 ポール操作

4 操作位置をご指定ください。(室内側から見たときの操作位置)
右 左

5 製品寸法を幅は5mm単位、高さは10mm単位でご指定ください。
製品幅 mm × 製品高さ mm

6 ワンポール操作の場合、製品取付け高さを10mm単位でご指定ください。
チルトポールの長さは製品取付け高さによって決まっています。
詳しくは106ページをご覧ください。
製品取付け高さ mm

7 ポール操作の場合、チルトポールや操作コードの長さは製品高さ
によって決まっています。
長さを変更したい場合はご指定ください。
チルトポールの長さは500mm単位、操作コードの長さは10mm単位で
ご指定ください。
ただし、操作コードの長さは標準より短くすることはできません。
詳しくは106ページをご覧ください。
チルトポール長さ mm
操作コード長さ mm

8 製品台数をご指定ください。
..... 台

9 〈オプション〉をご注文の場合はご指定ください。
詳しくは186ページをご覧ください。

ヨコ型ブラインド シルキーカーテン
シルキーカーテンアクア

内窓

- 1 製品名をご指定ください。
シルキーカーテン 内窓
シルキーカーテンアクア 内窓

- 2 スラットNo.をご指定ください。
 (スラットNo.) T - (色名)

- 3 操作位置をご指定ください。
 (室内側から見たときの操作位置)
右 左

- 4 製品寸法を幅は5mm単位、
高さは10mm単位でご指定ください。
 製品幅 mm × 製品高さ mm

- 5 チルトコードや昇降コードの長さは製品高さによって決まっています。長さを変更したい場合はご指定ください。
 昇降コードの長さは10mm単位でご指定ください。詳しくは125ページをご覧ください。
 チルトコード長さ mm
 昇降コード長さ mm

- 6 製品台数をご指定ください。
 台

ヨコ型ブラインド シルキーカーテン
シルキーカーテンアクア

内窓セパレート

- 1 製品名をご指定ください。
シルキーカーテン 内窓セパレート
シルキーカーテンアクア 内窓セパレート

 - 2 スラットNo.をご指定ください。
 (スラットNo.) T - (色名)

 - 3 製品パターンと、製品寸法を幅は5mm単位、高さは10mm単位でご指定ください。
パターン1 (左右の製品高さが同じ場合)
パターン2 (左右の製品高さが異なる場合)
-
- | 製品寸法 | |
|---------------------------|----|
| W (製品総幅) | mm |
| W ₁ (左側) | mm |
| B (すき間) | mm |
| W ₂ (右側) | mm |
| H (製品高さ) | mm |
| H ₁ (左側) | mm |
| H ₂ (右側) | mm |
-
- 4 チルトコードや昇降コードの長さは製品高さによって決まっています。長さを変更したい場合はご指定ください。
 昇降コードの長さは10mm単位でご指定ください。詳しくは127ページをご覧ください。
 チルトコード長さ mm
 昇降コード長さ mm

 - 5 製品台数をご指定ください。
 台

ヨコ型ブラインド シルキー・シルキーカーテン
シルキーアクア・シルキーカーテンアクア

出窓

- 1 製品名をご指定ください。
- スラット幅25mm シルキー 出窓
シルキーアクア 出窓
- スラット幅15mm シルキーカーテン 出窓
シルキーカーテンアクア 出窓

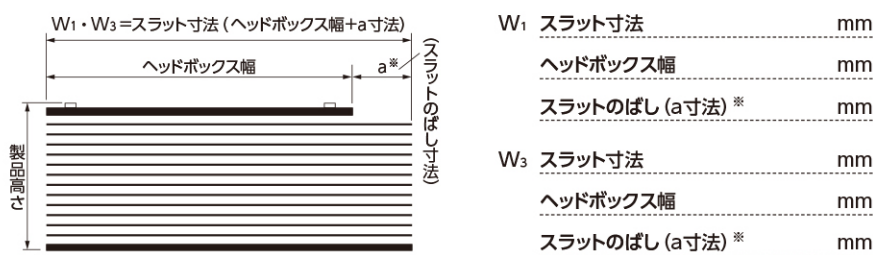
- 2 スラットNo.をご指定ください。
(スラットNo.) T - (色名)

3 操作位置をご指定ください。(室内側から見たときの操作位置)

<input type="checkbox"/> 3連左 	<input type="checkbox"/> 3連右 	<input type="checkbox"/> 3連限定左 	<input type="checkbox"/> 3連限定右 		
<input type="checkbox"/> 2連左 I 	<input type="checkbox"/> 2連右 I 	<input type="checkbox"/> 2連左 II 	<input type="checkbox"/> 2連右 II 	<input type="checkbox"/> 2連左 III 	<input type="checkbox"/> 2連右 III

- 4 製品寸法を幅は5mm単位、高さは10mm単位でご指定ください。
それぞれの寸法について、詳しくは197ページをご覧ください。
- 製品幅 W_1 mm W_2 mm W_3 mm
- 製品高さ mm

- 5 スラットのばしをする場合は、スラット寸法・ヘッドボックス幅・スラットのばし寸法を5mm単位でご指定ください。
※スラットのばし(a寸法)は10mm~30mmでご指定ください。詳しくは196ページをご覧ください。



- 6 チルトボールや操作コードの長さは製品高さによって決まっています。
長さを変更したい場合はご指定ください。
チルトボールの長さは500mm単位、操作コードの長さは10mm単位でご指定ください。
ただし、操作コードの長さは標準より短くすることはできません。詳しくは134ページをご覧ください。
- チルトボール長さ mm
- 操作コード長さ mm

- 7 製品台数をご指定ください。
3連・2連ともに、セットで1台となります。
- 台

- 8 〈オプション〉をご注文の場合はご指定ください。
詳しくは186ページをご覧ください。

ヨコ型ブラインド シルキー

傾斜窓

- 1 製品名を「シルキー 傾斜窓」とご指定ください。

- 2 スラットNo.をご指定ください。
(スラットNo.) T - (色名))

- 3 操作位置をご指定ください。(室内側から見たときの操作位置)
右 左

- 4 製品の取付け方法をご指定ください。
天井付け 正面付け

- 5 アンブルブラケット〈オプション〉が必要な場合はご指定ください。
2個 × セット 3個 × セット

- 6 製品寸法を幅は5mm単位、高さは10mm単位でご指定ください。
製品幅 mm × 製品高さ mm

- 7 チルトポールや操作コードの長さは製品高さによって決まっています。長さを変更したい場合はご指定ください。
チルトポールの長さは500mm単位、操作コードの長さは10mm単位でご指定ください。ただし、操作コードの長さは「製品高さ+150mm」より短くすることはできません。
詳しくは139ページをご覧ください。
チルトポール長さ mm
操作コード長さ mm

- 8 製品台数をご指定ください。
..... 台

- 9 〈オプション〉をご注文の場合はご指定ください。
詳しくは186ページをご覧ください。

ヨコ型ブラインド シルキー・シルキーカーテン
シルキーアクア・シルキーカーテンアクア

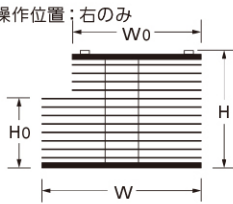
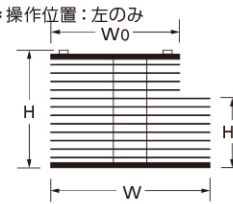
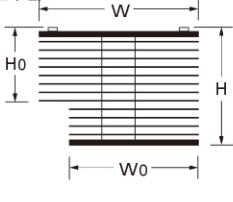
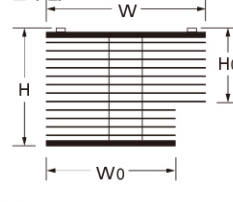
変形窓 角カット

- 1 製品名をご指定ください。
スラット幅25mm シルキー 変形窓 角カット
シルキーアクア 変形窓 角カット
スラット幅15mm シルキーカーテン 変形窓 角カット
シルキーカーテンアクア 変形窓 角カット

- 2 スラットNo.をご指定ください。
(スラットNo.) T - (色名))

- 3 操作方法をご指定ください。
ワンポール操作 ポール操作

- 4 操作位置をご指定ください。(室内側から見たときの操作位置)
※「上部カット」の場合、操作位置は切欠き側と反対側になります。
右 左

- 5 カット位置と、製品寸法を幅は5mm単位、高さは10mm単位でご指定ください。
左上部カット 右上部カット
*操作位置：右のみ  *操作位置：左のみ 
左下部カット 右下部カット  
製品幅 W mm W0 mm
製品高さ H mm H0 mm

- 6 ワンポール操作の場合、製品取付け高さを10mm単位でご指定ください。
チルトポールの長さは製品取付け高さによって決まっています。
詳しくは各製品仕様ページをご覧ください。
製品取付け高さ mm

- 7 ポール操作の場合、チルトポールや操作コードの長さは製品高さによって決まっています。長さを変更したい場合はご指定ください。
チルトポールの長さは500mm単位、操作コードの長さは10mm単位でご指定ください。ただし、操作コードの長さは標準より短くすることはできません。
詳しくは各製品仕様ページをご覧ください。
チルトポール長さ mm
操作コード長さ mm

- 8 カーテンレールに取付ける場合は「レールビス付き」とご指定ください。
製品と同時にご注文の場合、加算価格なしで「レールビス」を付属いたします。
レールビス付き

- 9 製品台数をご指定ください。
..... 台

- 10 〈オプション〉をご注文の場合はご指定ください。
詳しくは186ページをご覧ください。

ヨコ型ブラインド シルキー・シルキーカーテン


変形窓 円形／半円形／アーチ形

- 1 製品名をご指定ください。
 スラット幅25mm
シルキー 変形窓 円形／半円形／アーチ形
 スラット幅15mm
シルキーカーテン 変形窓 円形／半円形／アーチ形

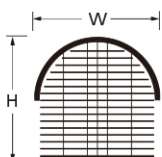
- 2 スラットNo.をご指定ください。
 (スラットNo.) T- (色名))

- 3 操作位置をご指定ください。(室内側から見たときの操作位置)
右 左

- 4 製品と、製品寸法を幅・高さともに10mm単位でご指定ください。
 ※半円形の高さのみ、5mm単位でご指定ください。



アーチ形
 $H > W/2$ を確認してください。



製品幅 mm × 製品高さ mm

円形の場合、取付け開口部幅を1mm単位でご指定ください。

取付け開口部幅 mm

- 5 コードの長さを変更したい場合は10mm単位でご指定ください。
 コード長さ mm

- 6 製品台数をご指定ください。
 台

- 7 〈オプション〉をご注文の場合はご指定ください。
 詳しくは186ページをご覧ください。

ヨコ型ブラインド シルキー・シルキーカーテン

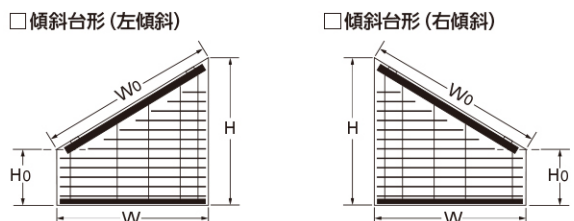
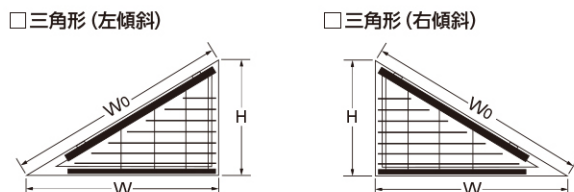
変形窓 三角形／傾斜台形

- 1 製品名をご指定ください。
 スラット幅25mm
シルキー 変形窓 三角形／傾斜台形
 スラット幅15mm
シルキーカーテン 変形窓 三角形／傾斜台形

- 2 スラットNo.をご指定ください。
 (スラットNo.) T- (色名))

- 3 製品の取付け方法をご指定ください。
天井付け 正面付け

- 4 製品と、傾斜位置と、製品寸法を幅・高さともに1mm単位でご指定ください。
 ※操作位置はヘッドボックスの低い側になります。



製品幅 W mm

W_0 mm

製品高さ H mm

H_0 mm

- 5 チルトポールや操作コードの長さを変更したい場合はご指定ください。
 チルトポールの長さは500mm単位、操作コードの長さは10mm単位でご指定ください。

チルトポール長さ mm

操作コード長さ mm

- 6 製品台数をご指定ください。
 台

- 7 〈オプション〉をご注文の場合はご指定ください。
 詳しくは186ページをご覧ください。

ヨコ型ブラインド スマートインテリアシェード

ホームタコス シルキー・ホームタコス シルキーカーテン

- 1 製品名をご指定ください。
 スラット幅25mm ホームタコス シルキー
 スラット幅15mm ホームタコス シルキーカーテン

- 2 スラットNo.をご指定ください。
 (スラットNo.) T - _____ (色名 _____)

- 3 製品寸法を幅は5mm単位、高さは10mm単位でご指定ください。
 製品幅 _____ mm × 製品高さ _____ mm

- 4 電源コードの長さを下記からお選びください。
 ご指定がない場合は、2.5mになります。
 0.5m 1m 1.5m 2m 2.5m 3.5m 5m

- 5 製品台数をご指定ください。
 _____ 台

- 6 リモコン(オプション)の種類と必要数量をご指定ください。
 オプションですが、必ず必要です。
 赤外線リモコン(ホワイト) _____ 個
 赤外線リモコン(ブラック) _____ 個
 リモコンホルダー(ホワイト) _____ 個
 リモコンホルダー(ブラック) _____ 個

- 7 製品の取付け位置や電源の位置により、その他部品(オプション)が必要な場合はご指定ください。
 本体側延長コード 2m× _____ 本
 ※最大で6m(3本)まで延長できます。
 持出し受光部 _____ 個
 持出し受光部延長コード 1m× _____ 本 3m× _____ 本
 ※最大で9.5mまで延長できます。
 ワイヤークランプ _____ 個
 ※製品1台につき3個付属しています。

- 8 <オプション>をご注文の場合はご指定ください。
 詳しくは186ページをご覧ください。

ヨコ型ブラインド スマートインテリアシェード

ホームタコス シルキー 天窓

- 1 製品名を「ホームタコス シルキー 天窓」とご指定ください。

- 2 スラットNo.をご指定ください。
 (スラットNo.) T - _____ (色名 _____)

- 3 製品寸法を幅は5mm単位、高さは10mm単位でご指定ください。
 製品幅 _____ mm × 製品高さ _____ mm

- 4 取付け開口部高さを1mm単位でご指定ください。
 取付け開口部高さ _____ mm

- 5 電源コードの長さを下記からお選びください。
 ご指定がない場合は、2.5mになります。
 0.5m 1m 1.5m 2m
 2.5m 3.5m 5m

- 6 製品台数をご指定ください。
 _____ 台

- 7 リモコン(オプション)の種類と必要数量をご指定ください。
 オプションですが、必ず必要です。
 赤外線リモコン(ホワイト) _____ 個
 赤外線リモコン(ブラック) _____ 個
 リモコンホルダー(ホワイト) _____ 個
 リモコンホルダー(ブラック) _____ 個

- 8 製品の取付け位置や電源の位置により、その他部品(オプション)が必要な場合はご指定ください。
 本体側延長コード 2m× _____ 本
 ※最大で6m(3本)まで延長できます。
 持出し受光部 _____ 個
 持出し受光部延長コード 1m× _____ 本 3m× _____ 本
 ※最大で9.5mまで延長できます。
 ワイヤークランプ _____ 個
 ※製品1台につき3個付属しています。
 サイドフレーム _____ 本
 ※製品1台につき2本必要です。長さは製品高さと同じになります。

ヨコ型ブラインド シルキー

ウインク

1 製品名を「シルキー ウインク」とご指定ください。
※RDS(減速降下機能)なしにする場合は「RDSなし」とご指定ください。

2 スラットNo.をご指定ください。
(スラットNo.) T - (色名)

3 操作と、必要なコントローラをご指定ください。
※ソーラー電池セットの場合、RDS(減速降下機能)は付きません。

□リモコン

●リモコンが1個含まれているセット

- リモコン(ソーラー電池セット*) カラー: ホワイト ブラック
 リモコン(電池セット) カラー: ホワイト ブラック
 リモコン(AC電源セット) カラー: ホワイト ブラック

●リモコンが含まれていないセット

※セットにはリモコンは含まれていませんので、別途ご注文ください。

- 受光部セット(ソーラー電池用)
 受光部セット(電池用)
 受光部セット(AC電源用)

●リモコン単体

※セットに含まれているかご確認の上、ご注文ください。

- 赤外線リモコン(ホワイト) 個
 赤外線リモコン(ブラック) 個

□壁掛けコントローラ

- 壁掛けコントローラ 電池セット
 壁掛けコントローラ AC電源セット

□埋込みスイッチ

- 埋込みスイッチ AC電源セット

4 操作位置をご指定ください。(室内側から見たときの操作位置)
昇降コードと、受光部やコントローラは反対側になります。
(ソーラー電池セットを除く) 詳しくは171ページをご覧ください。
 A(昇降操作右) B(昇降操作左)

5 製品寸法を幅は5mm単位、高さは10mm単位でご指定ください。
製品幅 mm × 製品高さ mm

6 操作コードの長さを変更したい場合は10mm単位でご指定ください。
ただし、「製品高さ+150mm」より短くすることはできません。
操作コード長さ mm

7 カーテンレールに取付ける場合は「レールビス付き」と
ご指定ください。
製品と同時にご注文の場合、加算価格なしで「レールビス」を
付属いたします。

レールビス付き

8 製品台数をご指定ください。
台

9 製品の制御方法や取付け位置などにより、
その他部品(オプション)が必要な場合はご指定ください。

- リモコンホルダー(ホワイト) 個
 リモコンホルダー(ブラック) 個
 延長コードセット 6m × セット
 連窓コードセット 6m × セット
 埋込み用本体コネクタ 270mm × 本
 ワイヤークランプ 個

10 (オプション) をご注文の場合はご指定ください。
詳しくは186ページをご覧ください。

ヨコ型ブラインド シルキー

ウインク天窓

1 製品名を「シルキー ウインク天窓」とご指定ください。

2 スラットNo.をご指定ください。
(スラットNo.) T - (色名)

3 操作と、必要なコントローラをご指定ください。

□リモコン

●リモコンが1個含まれているセット

- リモコン(ソーラー電池セット) カラー: ホワイト ブラック
 リモコン(電池セット) カラー: ホワイト ブラック
 リモコン(AC電源セット) カラー: ホワイト ブラック

●リモコンが含まれていないセット

※セットにはリモコンは含まれていませんので、別途ご注文ください。

- 受光部セット(ソーラー電池用)
 受光部セット(電池用)
 受光部セット(AC電源用)

●リモコン単体

※セットに含まれているかご確認の上、ご注文ください。

- 赤外線リモコン(ホワイト) 個
 赤外線リモコン(ブラック) 個

□壁掛けコントローラ

- 壁掛けコントローラ 電池セット
 壁掛けコントローラ AC電源セット

□埋込みスイッチ

- 埋込みスイッチ AC電源セット

4 操作位置をご指定ください。(室内側から見たときの操作位置)
操作コードと、受光部やコントローラは反対側になります。
(ソーラー電池セットを除く) 詳しくは177ページをご覧ください。
 A(昇降操作右) B(昇降操作左)

5 製品寸法を幅は5mm単位、高さは10mm単位でご指定ください。
製品幅 mm × 製品高さ mm

6 取付け開口部高さを1mm単位でご指定ください。
取付け開口部高さ mm

7 製品台数をご指定ください。
台

8 製品の制御方法や取付け位置などにより、
その他部品(オプション)が必要な場合はご指定ください。

- リモコンホルダー(ホワイト) 個
 リモコンホルダー(ブラック) 個
 延長コードセット 6m × セット
 連窓コードセット 6m × セット
 埋込み用本体コネクタ 270mm × 本
 ワイヤークランプ 個
 カバーフレーム セット
(製品幅 mm × 取付け開口部高さ mm)

※製品幅は5mm単位、取付け開口部高さは1mm単位でご指定ください。

オリジナル カラーコーディネート

※該当する製品の発注方法ページの製品情報も合わせてご指定ください。

1 カラーコーディネートをする製品をご指定ください。

スラット幅 25mm	シルキーシェイディ RDS	<input type="checkbox"/> シルキーシェイディ RDS	<input type="checkbox"/> シルキーシェイディ セパレート RDS
	シルキー RDS	<input type="checkbox"/> シルキー RDS	<input type="checkbox"/> シルキー セパレート RDS
		<input type="checkbox"/> シルキー 小窓	<input type="checkbox"/> シルキー 出窓
スラット幅 15mm	シルキーシェイディアクア RDS	<input type="checkbox"/> シルキーシェイディアクア RDS	<input type="checkbox"/> シルキーシェイディアクア セパレート RDS
	シルキーアクア RDS	<input type="checkbox"/> シルキーアクア RDS	<input type="checkbox"/> シルキーアクア ノンビス RDS
		<input type="checkbox"/> シルキーアクア セパレート RDS	<input type="checkbox"/> シルキーアクア 出窓
スラット幅 15mm	シルキーカーテン	<input type="checkbox"/> シルキーカーテン	<input type="checkbox"/> シルキーカーテン セパレート
		<input type="checkbox"/> シルキーカーテン 出窓	
	シルキーカーテンアクア	<input type="checkbox"/> シルキーカーテンアクア	<input type="checkbox"/> シルキーカーテンアクア ノンビス
	<input type="checkbox"/> シルキーカーテンアクア セパレート	<input type="checkbox"/> シルキーカーテンアクア 出窓	

2 製品台数をご指定ください。

.....台

3 パターンオーダーの場合は配色パターンとスラットNo.をご指定ください。

※パターンオーダーの詳細は179ページでご確認ください。

配色パターン (色指定内容)	<input type="checkbox"/> ムーブ (下から3色)	<input type="checkbox"/> ニュアンス (下から6色)	<input type="checkbox"/> トリコロール (3配色)	<input type="checkbox"/> ボーダー (2配色)
上 ↑ スラットNo. ↓ 下	色③ T- 色② T- 色① T-	色⑥ T- 色⑤ T- 色④ T- 色③ T- 色② T- 色① T-	色③ T- 色② T- 色① T-	色② T- 色① T-
部品色	色③のスラットと同系色	色⑥のスラットと同系色	色③のスラットと同系色	色②のスラットと同系色

4 フリープランの場合は各スラットNo.、枚数、部品色をご指定ください。

①スラットの総枚数枚

※スラット枚数の算出式は、製品によって異なりますので、必ず183ページでご確認ください。

②スラットの並び順 (スラット番号と枚数) をご記入ください。

※必ず①で算出したスラット枚数分をご指定ください。

(記入例)

スラットNo.	枚数	スラットNo.	枚数
		T-5005	4 枚
		T-5012	20 枚
		T-5524	5 枚
		T-5012	20 枚

③各部品の色を指定してください。

※色指定が必要な部品について、詳しくは183ページでご確認ください。

①ヘッドボックス色 (.....)

②ボトムレール色 (.....)

③チルトカバー色 (.....)

④イコライザー色 (.....)

⑤コード色 (.....)

※昇降コード、ラダーコード、操作コード

⑥小窓用樹脂部品色 (.....)

※シルキー小窓

ホームページに製品サイズ・仕様に合わせて
スラットの配色を簡単にシミュレーションできる、
便利な「ブラインド カラーシミュレーション」をご用意しています。
パターンオーダーの配色もご指定のサイズでご確認いただけます。

<https://www.blind.co.jp/products/color/>



ナチュラルウッドバランス〈オプション〉

※該当する製品の発注方法ページの製品情報も合わせてご指定ください。

- 1 オプション「ナチュラルウッドバランス」とご指定ください。
※水まわりへのご使用はおやめください。

- 2 バランスセットまたは後付けバランスのどちらかをご指定ください。
 バランスセット (製品と同時に注文する場合)
 後付けバランス (バランスのみ単体で注文する場合)

- 3 製品名をご指定ください。

	シルキーシェイディ RDS	<input type="checkbox"/> シルキーシェイディ RDS	<input type="checkbox"/> シルキーシェイディ セパレート RDS
	シルキー RDS	<input type="checkbox"/> シルキー RDS	<input type="checkbox"/> シルキー セパレート RDS <input type="checkbox"/> シルキー 小窓
スラット幅 25mm		<input type="checkbox"/> シルキー ウィンク	
	シルキーシェイディアクア RDS	<input type="checkbox"/> シルキーシェイディアクア RDS	<input type="checkbox"/> シルキーシェイディアクア セパレート RDS
	シルキーアクア RDS	<input type="checkbox"/> シルキーアクア RDS	<input type="checkbox"/> シルキーアクア セパレート RDS
スラット幅 15mm	シルキーカーテン	<input type="checkbox"/> シルキーカーテン	<input type="checkbox"/> シルキーカーテン セパレート
	シルキーカーテンアクア	<input type="checkbox"/> シルキーカーテンアクア	<input type="checkbox"/> シルキーカーテンアクア セパレート

- 4 バランスのカラーNo.をご指定ください。
(No.) WV - (色名)

- 5 規格品またはオーダー品のどちらかをご指定ください。
 規格品 オーダー品

- 6 バランスの形状をご指定ください。
- | | |
|--|--|
| ●規格品 | ●オーダー品 |
| <input type="checkbox"/> I型 (内付け用) | <input type="checkbox"/> I型 |
| <input type="checkbox"/> I型 (外付け用) | <input type="checkbox"/> C型 (外付け用) |
| <input type="checkbox"/> C型 (外付け用) | <input type="checkbox"/> L型 (外付け用 (左)) |
| <input type="checkbox"/> L型 (外付け用 (左)) | <input type="checkbox"/> L型 (外付け用 (右)) |
| <input type="checkbox"/> L型 (外付け用 (右)) | |

- 7 後付けバランスの場合、バランスサイズをご指定ください。
※バランスセットの場合、Sサイズのみとなります。
 Sサイズ Lサイズ

- 8 製品の取付け方法をご指定ください。
 天井付け 正面付け

- 9 規格品の場合、バランスを取付ける製品本体の幅を5mm単位でご指定ください。
※規格品の場合、バランスの寸法は製品サイズによって決まっています。詳しくは189ページをご覧ください。
製品幅 mm

- 10 オーダー品の場合、W₁・W₂・W₃の寸法を1mm単位でご指定ください。
W₁ mm W₂ mm W₃ mm

- 11 連窓する場合は、「連窓」とご指定ください。
 連窓